

ANALÝZA

18. 4. 2016

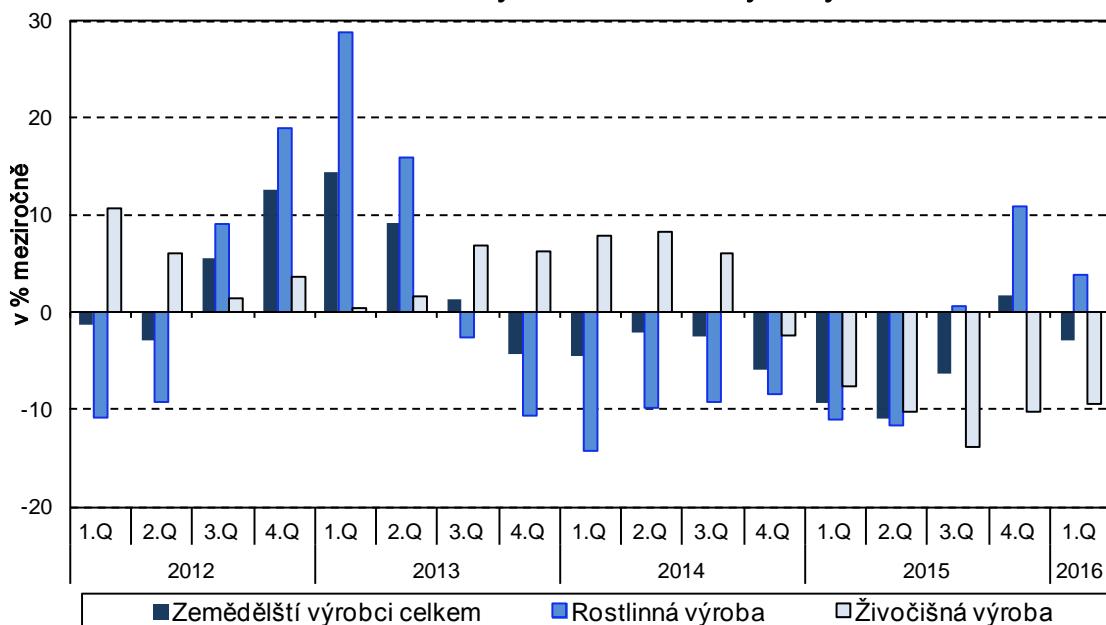
Vývoj indexů cen výrobců v 1. čtvrtletí 2016

Ceny zemědělských výrobců v 1. čtvrtletí 2016 oproti 4. čtvrtletí 2015 klesly o 2,7 %, ceny průmyslových výrobců o 2,5 % a ceny tržních služeb o 0,7 %. Ceny stavebních prací, podle odhadů, vzrostly o 0,3 %. V 1. čtvrtletí 2016 meziročně klesly ceny zemědělských výrobců o 2,9 %, průmyslových výrobců o 4,0 % a tržních služeb o 0,1 %. Ceny stavebních prací byly, podle odhadů, vyšší o 1,3 %.

Ceny **zemědělských výrobců** v 1. čtvrtletí 2016 oproti 4. čtvrtletí 2015 se snížily o 2,7 %. Klesly ceny prasat jatečných o 9,4 %, ovoce o 5,4 %, vajec o 3,8 %, obilovin o 2,3 % a drůbeže o 2,1 %. Vzrostly ceny zeleniny o 3,1 % a brambor o 7,7 %.

Ceny **zemědělských výrobců** byly v 1. čtvrtletí 2016 meziročně nižší o 2,9 %. Ceny v rostlinné výrobě vzrostly o 3,9 %, v živočišné klesly o 9,5 %. Zvýšení cen v rostlinné výrobě ovlivnil růst cen zeleniny o 81,3 % a brambor o 55,0 %, dále byly vyšší ceny ovoce o 5,3 % a olejnin o 4,7 %. Ceny obilovin byly nižší 2,2 %. V živočišné výrobě byly nižší ceny mléka o 15,9 %, vajec o 8,0 %, jatečných prasat o 7,5 % a drůbeže o 1,9 %. Zvýšily se ceny skotu, a to o 0,8 %.

Meziroční změny cen zemědělských výrobců



ANALÝZA

Ceny **stavebních prací** v **1. čtvrtletí 2016**, podle odhadů, byly oproti zpřesněnému **4. čtvrtletí 2015** vyšší o 0,3 %, ceny materiálů a výrobků spotřebovávaných ve stavebnictví klesly mezičtvrtletně o 0,5 %.

Ceny **stavebních prací** v **1. čtvrtletí 2016**, podle odhadů, byly oproti zpřesněnému **1. čtvrtletí 2015** vyšší o 1,3 %, ceny materiálů a výrobků spotřebovávaných ve stavebnictví se snížily meziročně o 1,4 %.

V **1. čtvrtletí roku 2016** se ceny **průmyslových výrobců** oproti **4. čtvrtletí roku 2015** snížily o 2,5 %. Nižší byly především ceny v oddílu koku a rafinovaných ropných produktů. Ceny těžby a dobývání klesly o 5,4 %, ceny v oddílu elektřiny, plynu, páry a klimatizovaného vzduchu o 4,0 % a obecných kovů a kovodělných výrobků o 2,0 %. Ceny potravinářských výrobků, nápojů a tabáku byly nižší o 0,8 %. Vzrostly ceny základních farmaceutických výrobků o 0,7 % a ceny vody, její úpravy a rozvodu o 0,5 %.

Indexy cen průmyslových výrobců

Kód	Název	2015			2016
		předchozí čtvrtletí = 100			
		2.čtvrtletí	3.čtvrtletí	4.čtvrtletí	1.čtvrtletí
	ÚHRN	101,0	98,8	98,8	97,5
B	TĚŽBA A DOBÝVÁNÍ	100,3	99,1	99,5	94,6
C	VÝROBKY A SLUŽBY ZPRACOVATEL.PRŮM.	101,2	98,5	98,3	97,9
CA	POTRAVINÁŘSKÉ VÝROBKY, NÁPOJE, TABÁK	100,0	99,8	99,1	99,2
CB	TEXTIL, ODĚVY, USNĚ	99,5	100,5	100,1	99,7
CC	DŘEVO, PAPIR, TISK	99,7	99,5	100,0	99,8
CD	KOKS A RAFINOVANÉ ROPNÉ PRODUKTY	i.d.	i.d.	i.d.	i.d.
CE	CHEMICKÉ LÁTKY A VÝROBKY	109,8	96,8	94,3	98,2
CF	ZÁKLADNÍ FARMACEUTICKÉ VÝROBKY	99,5	99,5	99,5	100,7
CG	PRYŽ. A PLAST.VÝR., OST.NEKOV.MIN.VÝR.	99,9	100,0	99,7	99,6
CH	OBECNÉ KOVY, KOVODĚLNÉ VÝROBKY	99,2	98,9	98,2	98,0
CI	PC, ELEKTRONICKÉ A OPTICKÉ PŘÍSTROJE	99,1	99,2	100,1	100,4
CJ	ELEKTRICKÁ ZAŘÍZENÍ	100,2	98,8	99,2	99,1
CK	STROJE A ZAŘÍZENÍ J. N.	100,0	99,9	99,8	100,4
CL	DOPRAVNÍ PROSTŘEDKY	99,0	99,4	99,9	99,0
CM	NÁBYTEK, OST.VÝR.ZPRAC.PRŮMYSLU	100,0	99,9	100,2	99,9
D	ELEKTRINA, PLYN, PÁRA A KLIMAT.VZDUCH	99,9	100,0	100,1	96,0
E	ZÁSOB.VODOU;SL.SOUVIS.S ODPAD.VODAMI	100,0	100,0	100,0	100,5

i.d. - individuální data

Oddělení informačních služeb – ústředí

Informace o inflaci, HDP, obyvatelstvu, průměrných mzdách a mnohé další najdete na stránkách

Českého statistického úřadu: www.czso.cz | tel.: 274 052 304, 274 052 425, e-mail: infoservis@czso.cz

ANALÝZA

Meziročně se ceny **průmyslových výrobců v 1. čtvrtletí roku 2016** snížily o 4,0 %. Klesly zejména ceny v oddílu koksů a rafinovaných ropných produktů. Ceny těžby a dobývání byly nižší o 6,4 %, obecných kovů a kovodělných výrobků o 5,5 % a ceny v oddílu elektřiny, plynu, páry a klimatizovaného vzduchu o 4,1 %. Ceny potravinářských výrobků, nápojů a tabáku se snížily o 1,9 %. Vzrostly ceny vody, její úpravy a rozvodu o 0,5 % a ceny v oddílu strojů a zařízení jinde neuvedených o 0,1 %.

Indexy cen průmyslových výrobců

Kód	Název	2015	2016			
		stejně období předchozího roku = 100				
		4. čtvrtletí	leden	únor	březen	1. čtvrtletí
	ÚHRN	96,5	96,6	96,0	95,5	96,0
B	TĚŽBA A DOBÝVÁNÍ	99,2	93,4	93,9	93,5	93,6
C	VÝROBKY A SLUŽBY ZPRACOVATEL.PRŮM.	95,7	96,7	95,9	95,4	96,0
CA	POTRAVINÁŘSKÉ VÝROBKY, NÁPOJE, TABÁK	98,4	98,4	98,5	97,5	98,1
CB	TEXTIL, ODĚVY, USNĚ	100,0	100,3	99,5	99,8	99,9
CC	DŘEVO, PAPIR, TISK	99,4	99,1	99,2	99,0	99,1
CD	KOKS A RAFINOVANÉ ROPNÉ PRODUKTY	i.d.	i.d.	i.d.	i.d.	i.d.
CE	CHEMICKÉ LÁTKY A VÝROBKY	88,3	99,2	99,9	96,3	98,5
CF	ZÁKLADNÍ FARMACEUTICKÉ VÝROBKY	99,5	99,1	99,2	99,6	99,3
CG	PRYŽ. A PLAST.VÝR., OST.NEKOV.MIN.VÝR.	99,1	99,1	99,4	99,2	99,3
CH	OBECNÉ KOVY, KOVODĚLNÉ VÝROBKY	96,1	94,9	94,2	94,2	94,5
CI	PC, ELEKTRONICKÉ A OPTICKÉ PŘÍSTROJE	99,2	98,4	99,1	99,1	98,9
CJ	ELEKTRICKÁ ZAŘÍZENÍ	97,9	97,2	97,1	97,3	97,2
CK	STROJE A ZAŘÍZENÍ J. N.	99,8	100,3	100,0	100,0	100,1
CL	DOPRAVNÍ PROSTŘEDKY	98,5	97,4	97,2	97,8	97,5
CM	NÁBYTEK, OST.VÝR.ZPRAC.PRŮMYSLU	101,6	100,0	99,9	100,1	100,0
D	ELEKTŘINA, PLYN, PÁRA A KLIMAT.VZDUCH	99,1	96,0	95,9	95,9	95,9
E	ZÁSOB.VODOU; SL.SOUVIS.S ODPAD.VODAMI	103,4	100,5	100,5	100,5	100,5

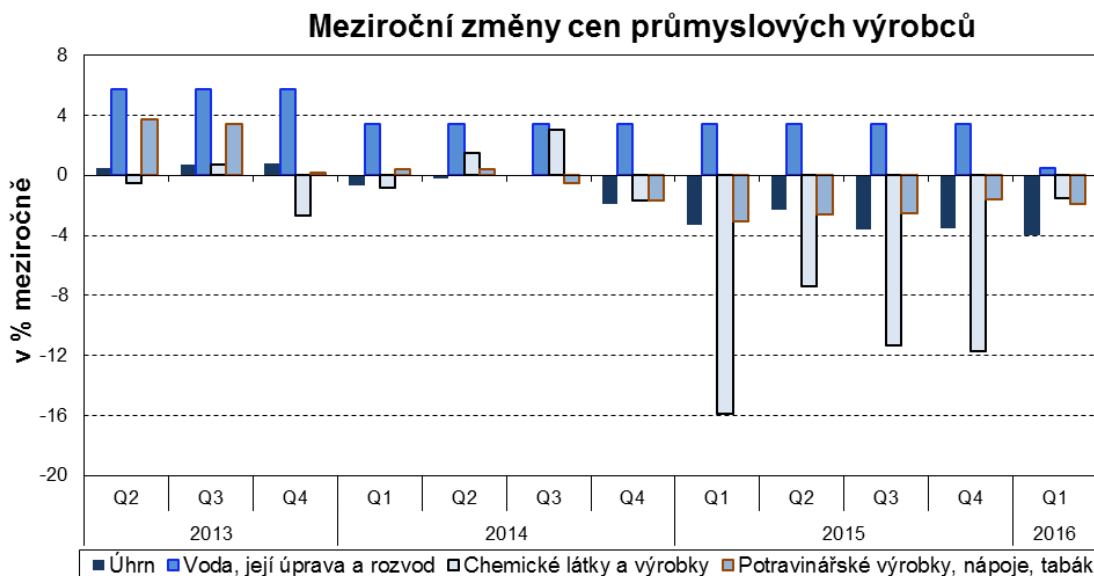
i.d. - individuální data

Oddělení informačních služeb – ústředí

Informace o inflaci, HDP, obyvatelstvu, průměrných mzdách a mnohé další najdete na stránkách

Českého statistického úřadu: www.czso.cz | tel.: 274 052 304, 274 052 425, e-mail: infoservis@czso.cz

ANALÝZA

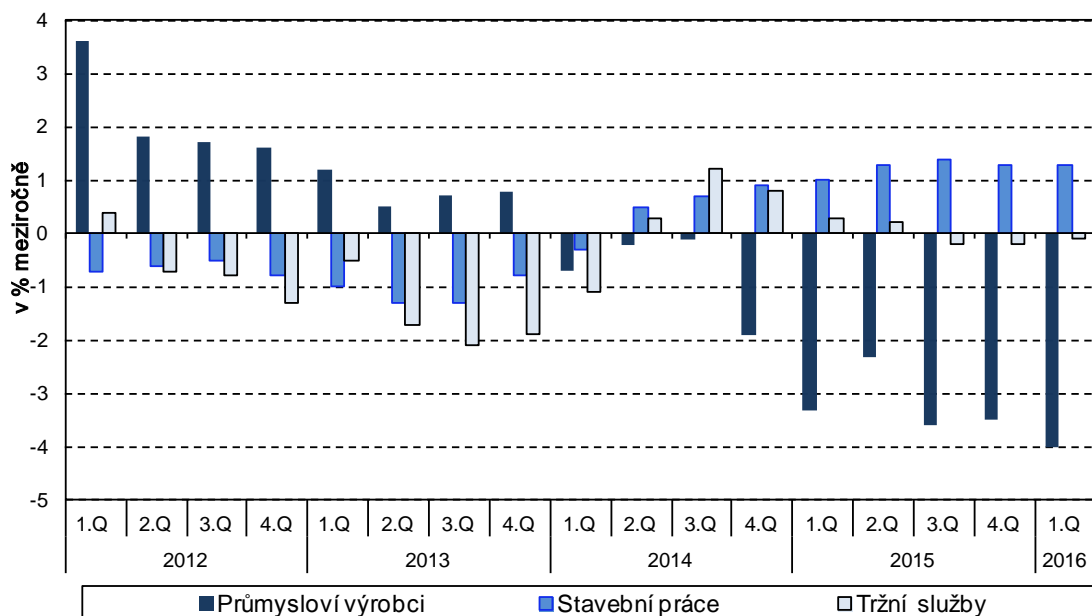


Ceny **tržních služeb** se v **1. čtvrtletí 2016** oproti **4. čtvrtletí 2015** snížily o 0,7 % v důsledku poklesu cen za reklamní služby a průzkum trhu o 9,1 %. Nižší byly dále ceny za pojištění o 2,2 % a vydavatelské služby o 0,4 %. Ceny za architektonické a inženýrské služby se zvýšily o 0,9 % a za služby v oblasti programování o 0,8 %. Ceny tržních služeb nezahrnující reklamní služby se nezměnily.

V **1. čtvrtletí 2016** oproti **stejnému období roku 2015** ceny **tržních služeb** klesly v úhrnu o 0,1 %. Nižší byly ceny za pojištění o 3,1 %, za pozemní dopravu o 1,3 % a za služby v oblasti nemovitostí o 0,9 %. Ceny za architektonické a inženýrské služby vzrostly o 3,3 %, za poštovní a kurýrní služby o 2,2 % a za vydavatelské služby o 0,8 %. Ceny tržních služeb nezahrnující reklamní služby se snížily o 0,1 %.

ANALÝZA

Meziroční změny cen výrobců celkem



Kontaktní osoba:

Ing. Miloslav Beránek

Oddělení statistiky cen průmyslu a zahraničního obchodu ČSÚ

E-mail: miloslav.beranek@czso.cz

Tel.: 274 052 665