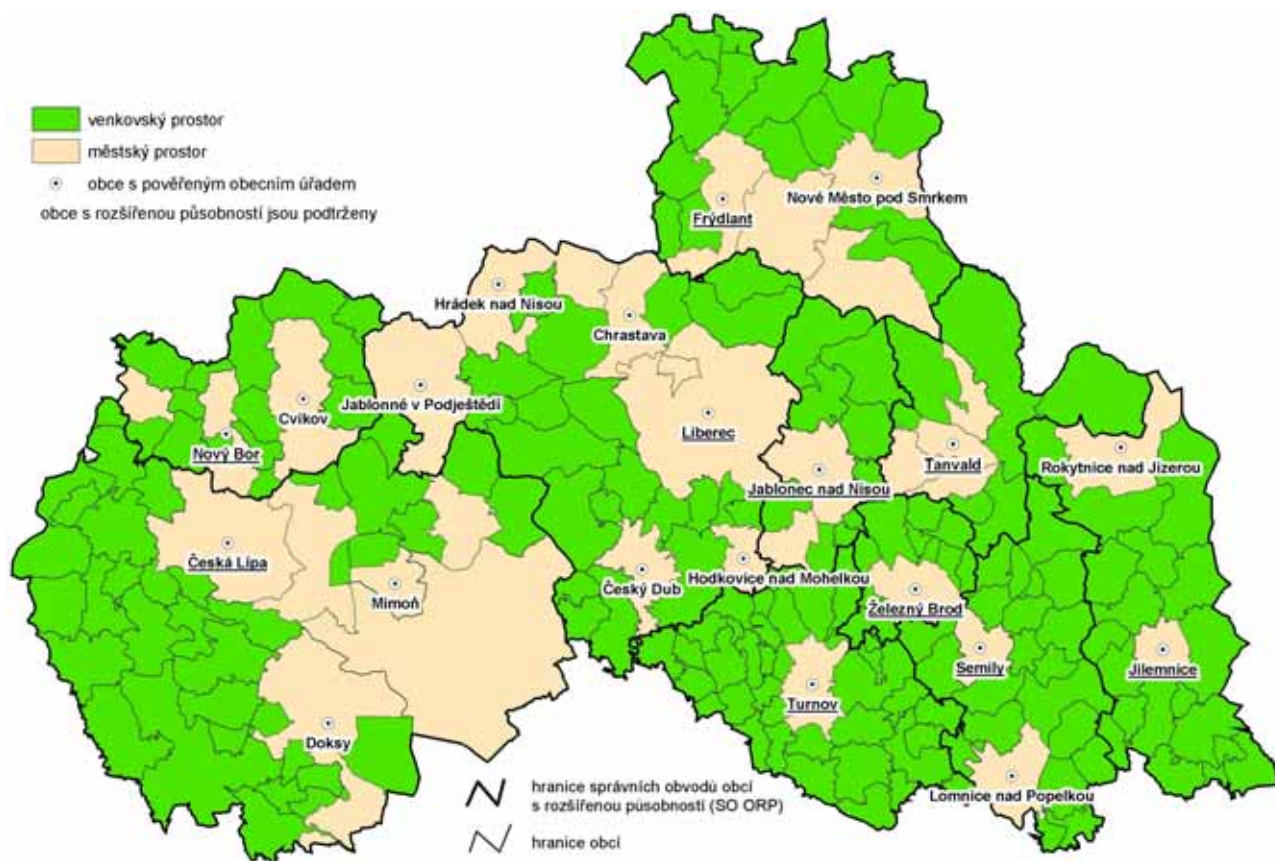


Vymezení venkovského a městského prostoru v Libereckém kraji

Venkovským prostorem jsou obce s velikostí do 2 000 obyvatel

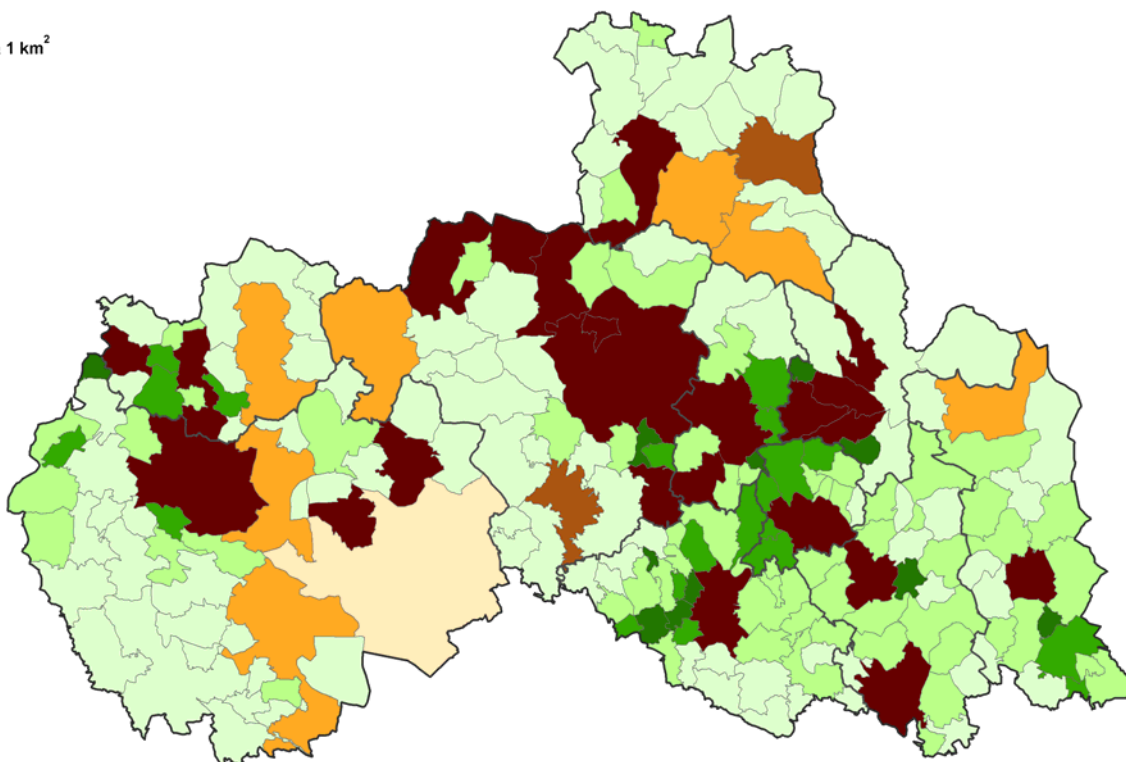


Hustota zalidnění v obcích Libereckého kraje k 31. 12. 2008

průměr kraje celkem = 138,3
 v tom:
 venkovský prostor = 48,9
 městský prostor = 349,3

počet obyvatel na 1 km²

venkovský prostor
■ méně než 50,0
■ 50,0 - 99,9
■ 100,0 - 149,9
■ 150,0 a více
městský prostor
■ méně než 50,0
■ 50,0 - 99,9
■ 100,0 - 149,9
■ 150,0 a více



Podíl zemědělské půdy na katastrálním území obcí Libereckého kraje k 31. 12. 2008

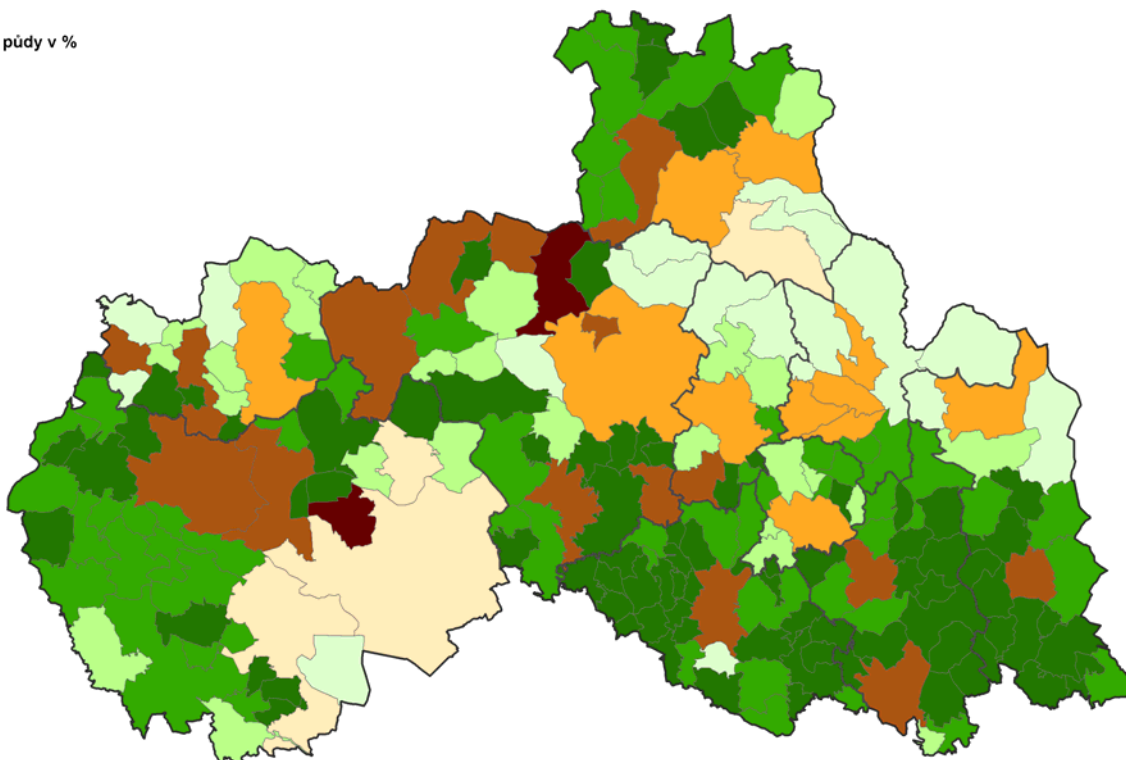
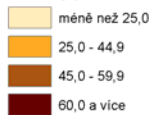
průměr kraje celkem = 44,3
 v tom:
 venkovský prostor = 45,3
 městský prostor = 42,1

podíl zemědělské půdy v %

venkovský prostor



městský prostor

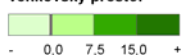


Změna počtu obyvatel v obcích Libereckého kraje mezi roky 2000 a 2008

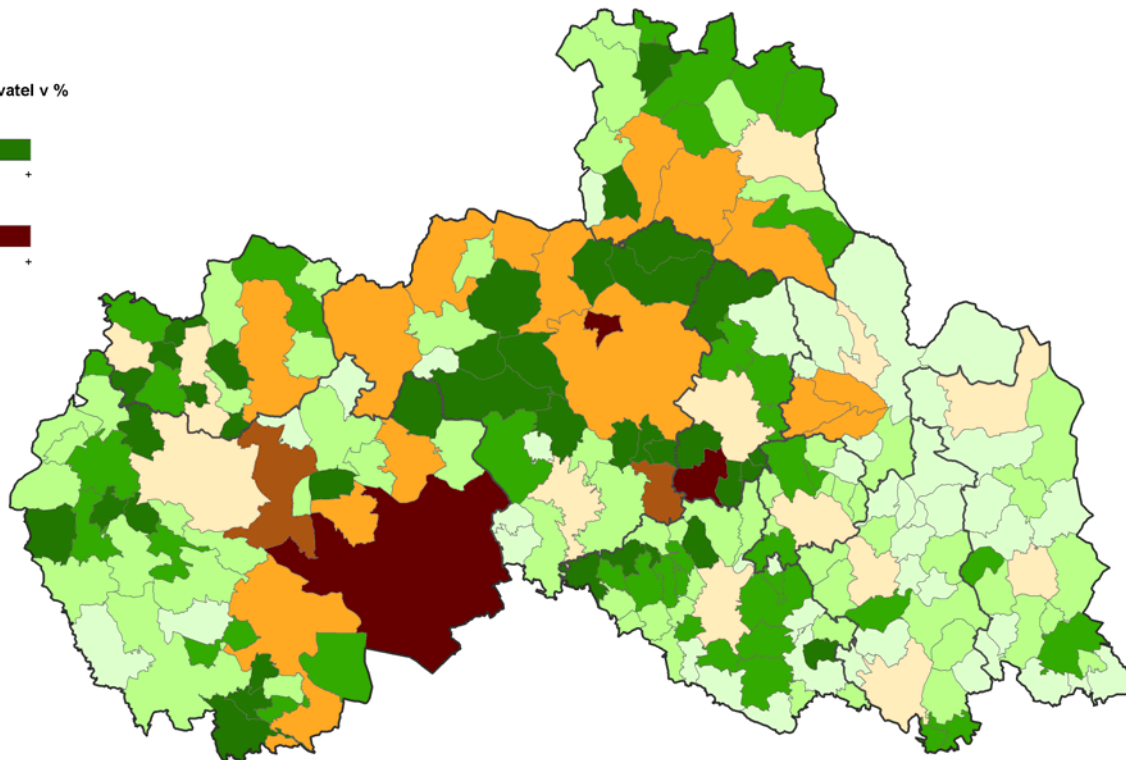
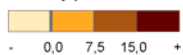
průměr kraje celkem = 2,1
 v tom:
 venkovský prostor = 7,4
 městský prostor = 0,5

změna počtu obyvatel v %

venkovský prostor



městský prostor



Index stáří v obcích Libereckého kraje k 31. 12. 2008

průměr kraje celkem = 94,1

v tom:

venkovský prostor = 89,6

městský prostor = 95,6

index stáří v % (obyvatelstvo ve věku 65 a více let / 0 - 14 let)

venkovský prostor

méně než 75,0

75,0 - 99,9

100,0 - 129,9

130,0 a více

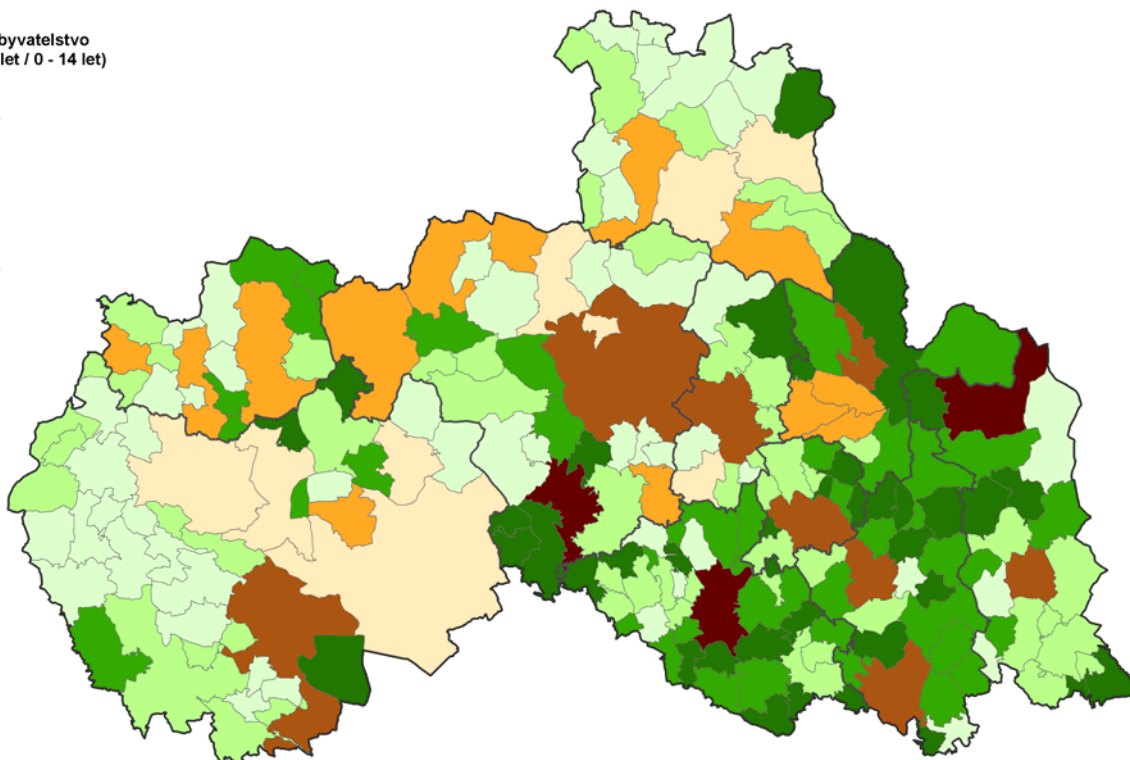
městský prostor

méně než 75,0

75,0 - 99,9

100,0 - 129,9

130,0 a více



Míra ekonomické aktivity v obcích Libereckého kraje k 1. 3. 2001 (SLDB)

průměr kraje celkem = 63,3

v tom:

venkovský prostor = 61,7

městský prostor = 63,7

míra ekonomické aktivity v %
(ekonomicky aktivní / obyvatelstvo ve věku 15 a více let)

venkovský prostor

méně než 59,0

59,0 - 61,9

62,0 - 64,9

65,0 a více

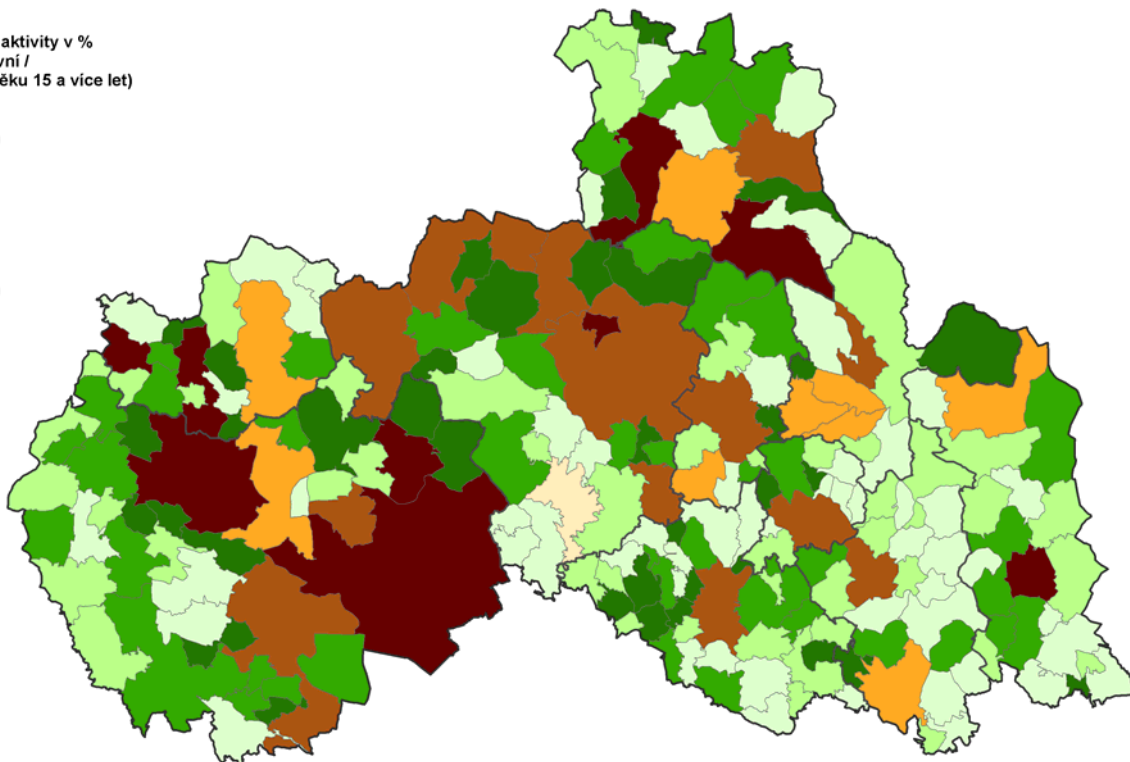
městský prostor

méně než 59,0

59,0 - 61,9

62,0 - 64,9

65,0 a více



Míra nezaměstnanosti v obcích Libereckého kraje k 31. 12. 2008

průměr kraje celkem = 7,0
 v tom:
 venkovský prostor = 7,7
 městský prostor = 6,7

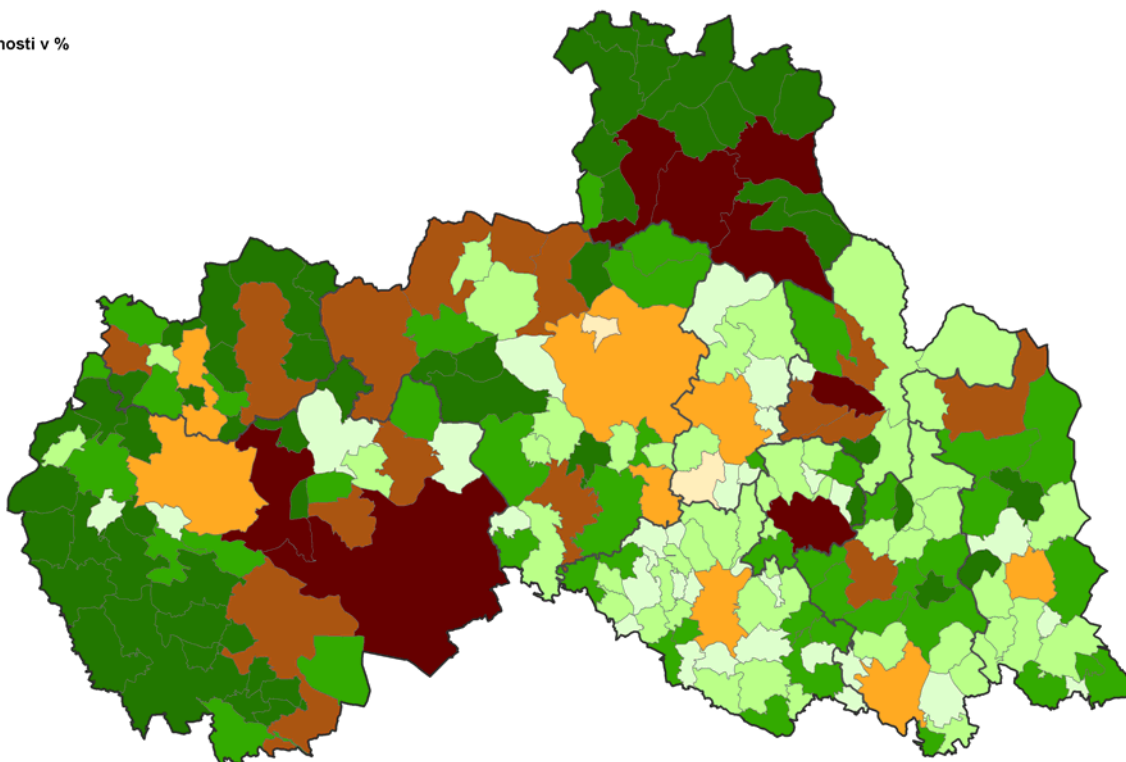
míra nezaměstnanosti v %

venkovský prostor

- méně než 5,0
- 5,0 - 6,9
- 7,0 - 9,4
- 9,5 a více

městský prostor

- méně než 5,0
- 5,0 - 6,9
- 7,0 - 9,4
- 9,5 a více



Dokončené byty v obcích Libereckého kraje v letech 2001 – 2008

průměr kraje celkem = 2,6
 v tom:
 venkovský prostor = 3,3
 městský prostor = 2,4

dokončené byty na 1 000 obyvatel
 (roční průměr)

venkovský prostor

- méně než 1,5
- 1,5 - 2,4
- 2,5 - 4,9
- 5,0 a více

městský prostor

- méně než 1,5
- 1,5 - 2,4
- 2,5 - 4,9
- 5,0 a více

