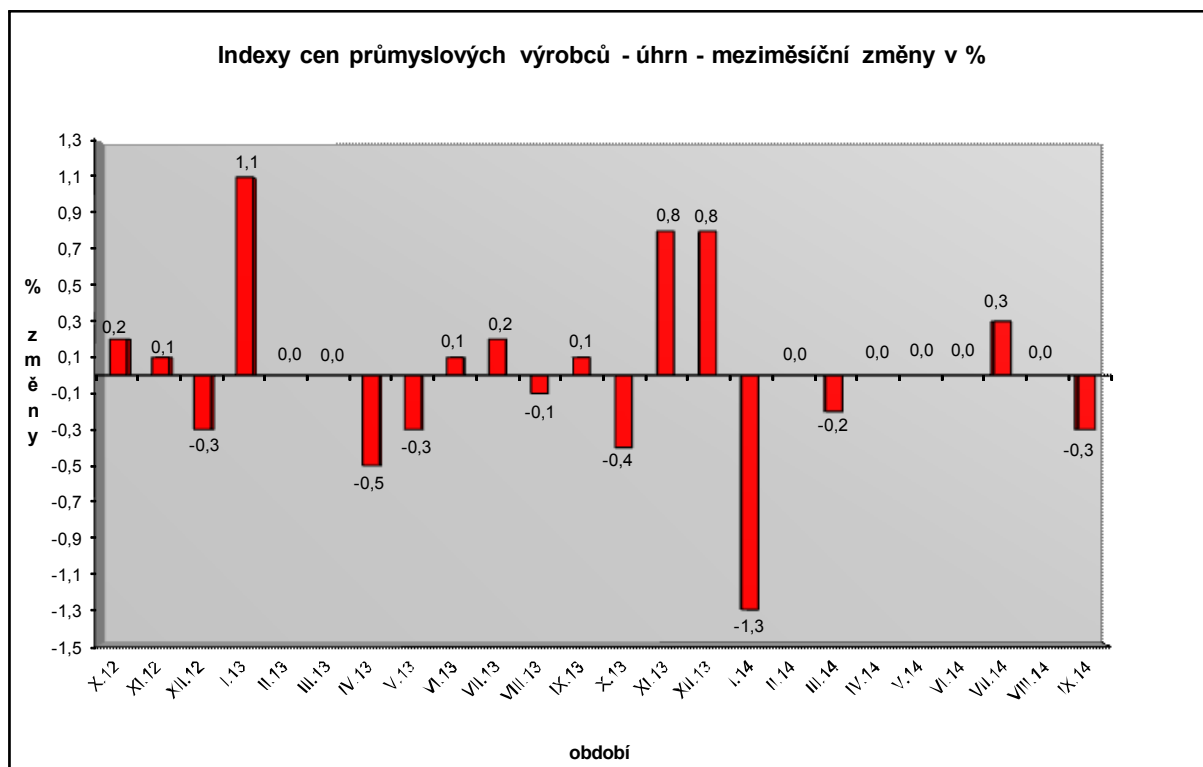


Vývoj cen průmyslových výrobců v září 2014

Meziměsíční porovnání:

Ceny **průmyslových výrobců** meziměsíčně klesly o 0,3 %.



Snížily se ceny chemických látek a výrobků o 1,8 %, dopravních prostředků a potravinářských výrobků shodně o 0,4 %.

Z cen potravinářských výrobků významněji klesly ceny mléčných výrobků o 1,2 %, průmyslových krmiv o 2,1 % a pekařských, cukrářských a jiných moučných výrobků o 0,9 %, naopak ceny nápojů se zvýšily o 0,8 %.

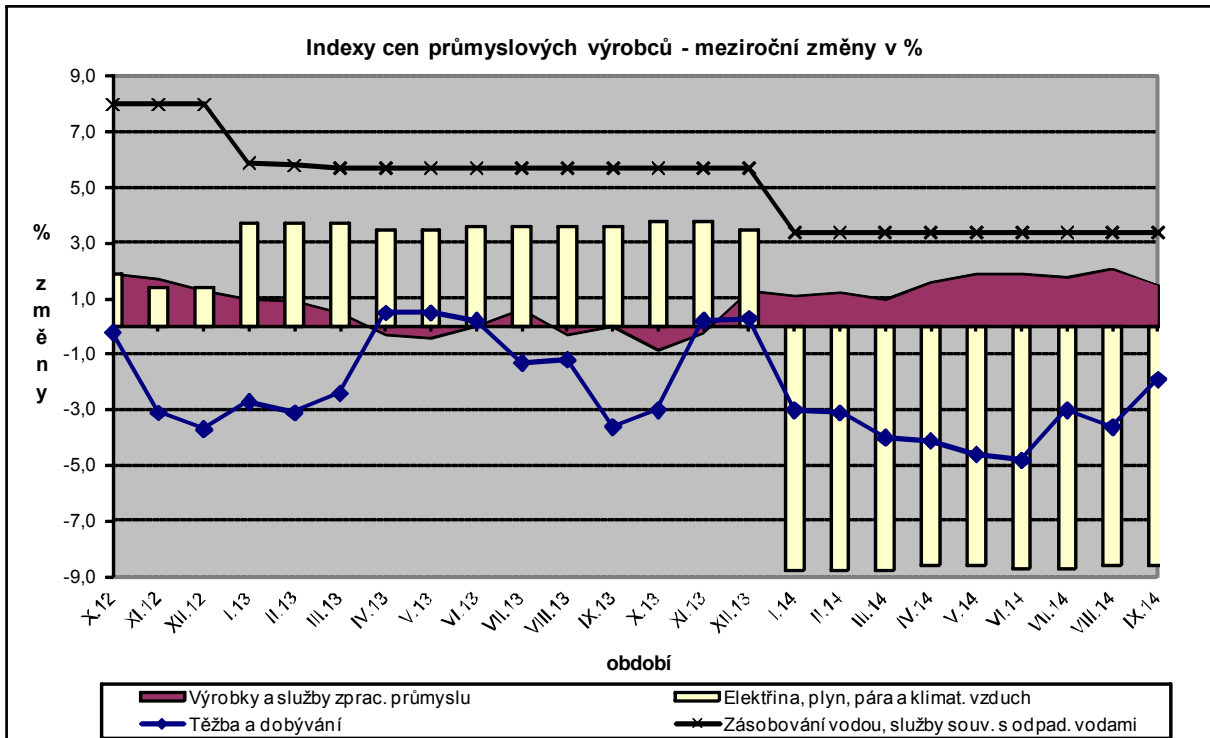
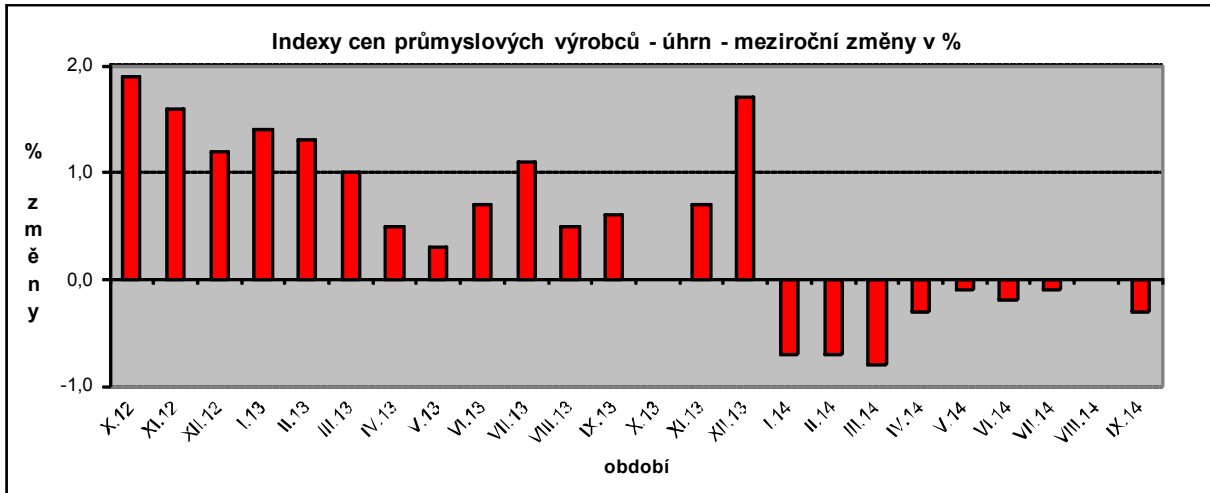
Vzrostly ceny základních farmaceutických výrobků o 0,8 %.

Vybraná odvětví, která nejvíce ovlivnila výši celkového meziměsíčního indexu:

Odvětví	rozklad vlivu v p.b.	změny ICPV v %
ÚHRN	-0,3	-0,3
Chemické látky a výroby	-0,1	-1,8
Potravinářské výrobky, nápoje a tabák	-0,1	-0,4
Dopravní prostředky	-0,1	-0,4
Základní farmaceutické výrobky	0,0	0,8

Meziroční porovnání:

Ceny průmyslových výrobců se meziročně snížily o 0,3 % (v srpnu se nezměnily).



Klesly ceny elektřiny, plynu a páry o 8,6 % a těžby a dobývání o 1,9 %.

Ceny potravinářských výrobků, nápojů a tabáku se snížily o 0,8 %, z toho ceny mlýnských a škrobářenských výrobků o 7,0 %, průmyslových krmiv o 4,2 % a pekařských, cukrářských a jiných moučných výrobků o 2,0 %. Ceny mléčných výrobků naopak vzrostly o 2,2 %.

Zvýšily se ceny obecných kovů a kovodělných výrobků o 3,7 %, dopravních prostředků o 4,0 % a dřeva, papíru a tisku o 4,1 %.

Vybraná odvětví, která nejvíce ovlivnila výši celkového meziročního indexu:

Odvětví	rozklad vlivu v p.b.	změny ICPV v %
ÚHRN	-0,3	-0,3
Elektřina, plyn, pára a klimatizovaný vzduch	-1,5	-8,6
Těžba a dobývání	-0,1	-1,9
Potravinářské výrobky, nápoje a tabák	-0,1	-0,8
Obecné kovy a kovářské výrobky	0,4	3,7
Dopravní prostředky	0,4	4,0
Dřevo, papír, tisk	0,2	4,1

Při hodnocení podle hlavních průmyslových skupin se meziročně snížily pouze ceny energií o 5,2 %.

Klouzavý průměr úhrnného indexu cen průmyslových výrobců (tj. podíl průměru bazických indexů za posledních 12 měsíců k předchozím 12 měsícům) byl 99,9 %.