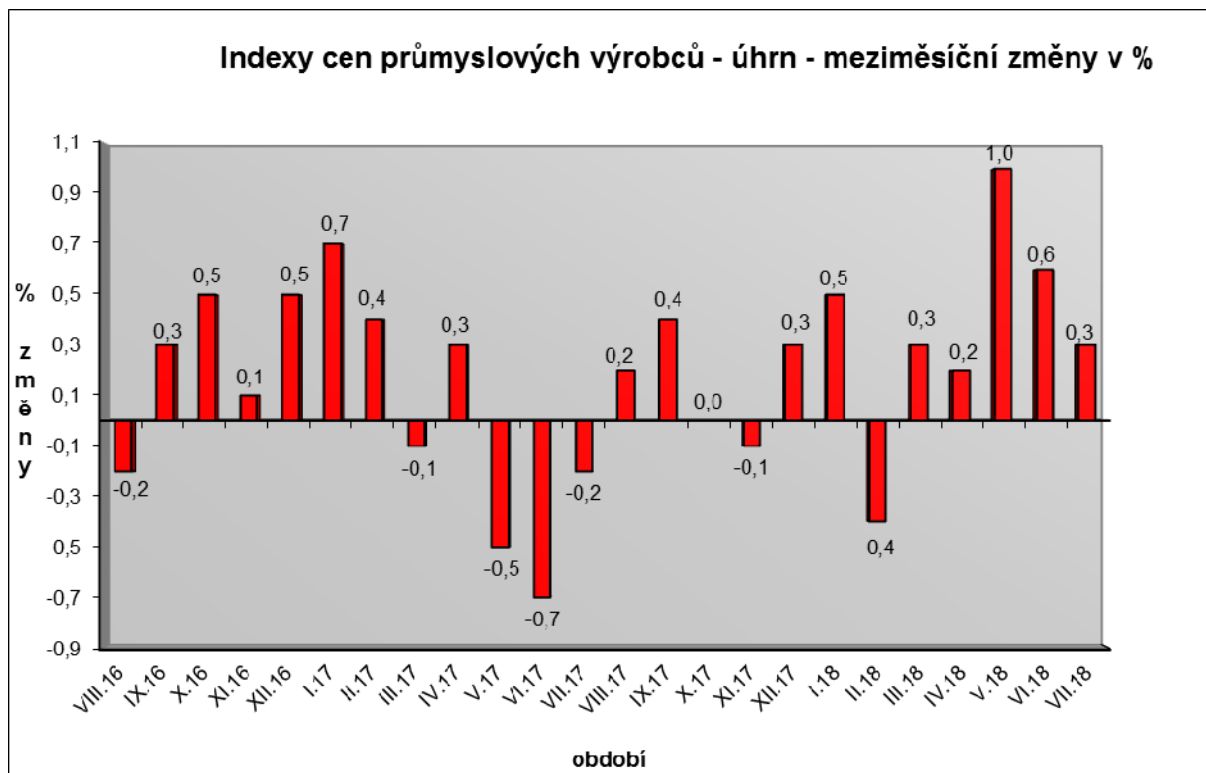


## Vývoj cen průmyslových výrobců v červenci 2018

### Meziměsíční srovnání:

Ceny průmyslových výrobců byly **meziměsíčně** vyšší o 0,3 %.



Vzrostly především ceny chemických látek a výrobků o 1,8 %, pryžových, plastových a ostatních nekovových minerálních výrobků o 0,5 %, dřeva papíru a tisku o 0,6 %.

Ceny potravinářských výrobků, nápojů a tabáku se zvýšily o 0,2 %, z toho ceny nápojů a mléčných výrobků shodně o 0,8 %.

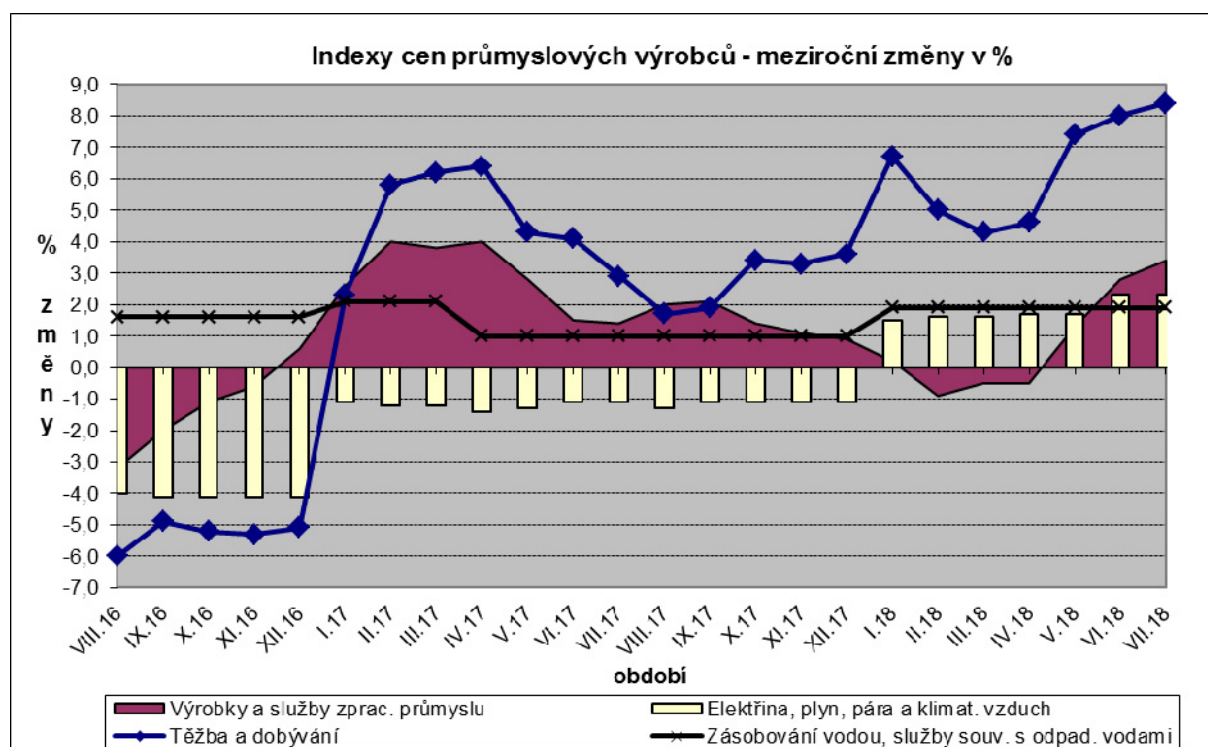
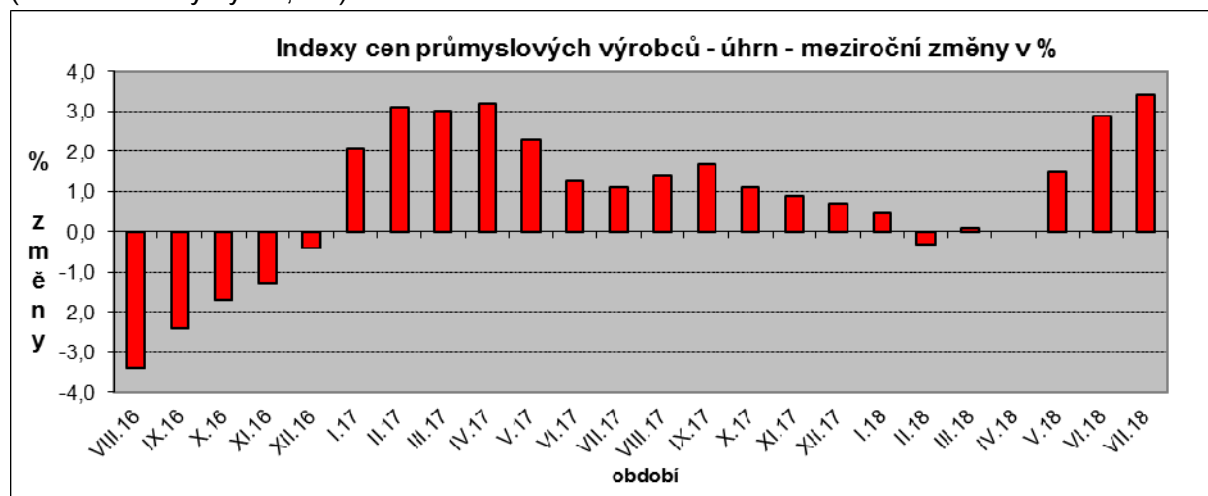
Snížily se pouze ceny těžby a dobývání o 0,2 % a elektrických zařízení o 0,1 %.

Vybraná odvětví, která nejvíce ovlivnila výši celkového meziměsíčního indexu:

| Odvětví   | Rozklad vlivu v p.b. | Změny ICPV v % |
|---|----------------------|----------------|
| <b>ÚHRN</b>                                       | <b>0,3</b>           | <b>0,3</b>     |
| Chemické látky a výrobky                          | 0,1                  | 1,8            |
| Pryžové, plastové a ostatní nekovové min. výrobky | 0,1                  | 0,5            |
| Dřevo, papír, tisk                                | 0,0                  | 0,6            |
| Potravinářské výrobky, nápoje a tabák             | 0,0                  | 0,2            |
| Těžba a dobývání                                  | 0,0                  | -0,2           |
| Elektrická zařízení                               | 0,0                  | -0,1           |

## Meziroční srovnání:

Ceny průmyslových výrobců meziročně vzrostly o 3,4 %, což bylo nejvíce od února roku 2012 (v červnu se zvýšily o 2,9 %).



Byly vyšší zejména ceny v odvětví koxu a rafinovaných ropných produktů. Ceny obecných kovů a kovárenských výrobků se zvýšily o 3,6 %, elektřiny, plynu, páry a klimatizovaného vzduchu o 2,3 %, chemických látek a výrobků o 7,6 % a těžby a dobývání o 8,4 %.

Ceny dopravních prostředků byly nižší o 0,8 %, z toho ceny dílů a příslušenství pro motorová vozidla o 1,6 %.

Ceny potravinářských výrobků, nápojů a tabáku klesly o 0,7 %, z toho zpracovaného masa a výrobků z masa o 5,2 % a ostatních potravinářských výrobků o 5,8 %.

Vybraná odvětví, která nejvíce ovlivnila výši celkového meziročního indexu:

| Odvětví                                      | Rozklad vlivu v p.b. | Změny ICPV v % |
|--|----------------------|----------------|
| <b>ÚHRN</b>                                  | <b>3,4</b>           | <b>3,4</b>     |
| Obecné kovy a kovodělné výrobky              | 0,5                  | 3,6            |
| Elektřina, plyn, pára a klimatizovaný vzduch | 0,3                  | 2,3            |
| Chemické látky a výrobky                     | 0,3                  | 7,6            |
| Těžba a dobývání                             | 0,2                  | 8,4            |
| Dopravní prostředky                          | -0,1                 | -0,8           |
| Potravinářské výrobky, nápoje a tabák        | -0,1                 | -0,7           |

Při hodnocení podle **hlavních průmyslových skupin** meziročně nejvíce vzrostly ceny energií o 9,7 %, klesly pouze ceny zboží krátkodobé spotřeby o 0,6 %.

**Klouzavý průměr** úhrnného indexu cen průmyslových výrobců (tj. podíl průměru bazických indexů za posledních 12 měsíců k průměru bazických indexů za předchozích 12 měsíců) byl 101,2 %.

#### **Komentář k průměrným cenám průmyslových výrobců – červenec 2018**

**CA105130 Máslo:** stále přetrvává vliv trhu, vyšší cena smetany

**CA108112 Cukr krystal:** nízká cena cukru – vliv trhu