

T9 Hospodářská zvířata
Livestock

- [01](#) Tab. 9.4 Stavby ovčí a koz podle kategorií
Tab. 9.4 Number of sheep and goats
- [02](#) Graf 9.4.1 Ovce celkem
Graph 9.4.1 Sheep total
- [03](#) Graf 9.4.2 Struktura stáda ovčí
Graph 9.4.2 Sheep herd structure
- [04](#) Graf 9.4.3 Srovnání struktury stáda ovčí
Graph 9.4.3 Sheep herd structure comparison
- [05](#) Graf 9.4.4 Kozy celkem
Graph 9.4.4 Goats total
- [06](#) Graf 9.4.5 Struktura stáda koz
Graph 9.4.5 Goats herd structure
- [07](#) Graf 9.4.6 Srovnání struktury stáda koz
Graph 9.4.6 Goats herd structure comparison

Tab. 9. 4 Stavby ovčí a koz podle kategorií¹⁾
Number of sheep and goats¹⁾

(do roku 1992 k 1. 1.; v letech 1993-2002 k 1. 3.; v letech 2003-2022 k 1. 4.; od roku 2023 k 31. 12.)

(before 1992: as at 1 January; in 1993 - 2002: as at 1 March; in 2003 - 2022: as at 1. April; since 2023: as at 31 December)

kusy						Heads		
Rok Year	Ovce Sheep	v tom				Kozy Goats	v tom	
		jehnice ¹⁾ Ewe-lambs ¹⁾	bahnice ²⁾ Ewes ²⁾	berani ³⁾ Rams ³⁾	ostatní ovce ⁴⁾ Other sheep ⁴⁾		chovné kozy ⁵⁾ Breeding female goats ⁵⁾	ostatní kozy Other goats
1960	228 419	42 834	127 343	3 563	54 679	540 082	512 344	27 738
1961	181 238	31 436	101 101	2 842	45 859	494 319	467 894	26 425
1962	149 095	27 557	78 830	2 569	40 139	472 437	439 162	33 275
1963	122 260	20 196	68 990	1 996	31 078	453 292	419 270	34 022
1964	120 046	20 722	64 740	1 779	32 805	439 732	409 015	30 717
1965	120 863	22 319	61 959	1 798	34 787	412 051	-	-
1966	135 859	25 523	64 247	1 964	44 125	384 691	-	-
1967	153 919	27 502	70 505	2 466	53 446	361 061	331 051	30 010
1968	187 464	58 958	55 732	3 059	69 715	321 736	291 920	29 816
1969	228 782	72 860	65 628	3 929	86 365	286 469	261 888	24 581
1970	271 460	87 732	74 845	4 458	104 425	256 984	234 906	22 078
1971	282 462	87 815	85 169	5 685	103 793	231 032	211 131	19 901
1972	278 628	84 824	87 695	5 613	100 496	197 478	180 713	16 765
1973	268 668	83 223	84 821	5 610	95 014	172 502	154 066	18 436
1974	256 292	79 900	82 486	5 012	88 894	143 838	129 158	14 680
1975	249 990	79 086	81 476	5 137	84 291	115 966	106 365	9 601
1976	256 024	79 733	83 392	5 557	87 342	101 611	89 690	11 921
1977	255 838	82 041	83 316	5 691	84 790	82 388	61 204	21 184
1978	267 247	85 402	92 259	6 241	83 345	70 342	49 195	21 147
1979	278 984	89 083	97 902	6 567	85 432	60 399	41 022	19 377
1980	290 114	90 076	104 706	7 508	87 824	53 561	34 820	18 741
1981	307 771	100 714	112 409	8 145	86 503	48 085	30 158	17 927
1982	327 432	107 555	121 182	9 262	89 433	44 240	27 870	16 370
1983	342 017	112 232	132 214	9 520	88 051	43 303	27 132	16 171
1984	364 109	119 503	146 687	9 743	88 176	44 705	28 120	16 585
1985	372 241	123 266	154 825	9 004	85 146	44 130	27 376	16 754
1986	389 361	120 402	174 306	10 001	84 652	43 381	28 493	14 888
1987	408 764	128 821	186 731	10 288	82 924	42 779	28 085	14 694
1988	404 225	110 581	209 437	9 382	74 825	40 631	28 720	11 911
1989	399 023	107 724	210 046	9 209	72 044	40 683	28 550	12 133
1990	429 914	123 036	216 095	8 338	82 445	40 893	28 332	12 561
1991	429 706	119 149	219 919	8 654	81 984	41 467	28 776	12 691
1992	342 669	92 795	179 583	6 981	63 310	42 668	30 358	12 310
1993	254 301	73 606	120 017	4 692	55 986	44 544	30 199	14 345
1994	196 030	59 563	86 496	5 260	44 711	44 954	30 700	14 254
1995	165 345	50 106	73 643	2 711	38 885	44 993	30 108	14 885
1996	134 009	37 043	60 329	2 400	34 237	42 385	34 939	7 446
1997	120 921	33 191	55 063	2 130	30 537	38 241	31 565	6 676
1998	93 557	25 091	42 905	1 699	23 862	34 861	29 814	5 047
1999	86 047	23 592	39 307	1 634	21 514	33 900	29 142	4 758
2000	84 108	22 761	39 739	1 647	19 961	31 988	27 989	3 999
2001	90 241	22 829	43 429	1 843	22 140	28 477	24 764	3 713
2002	96 286	18 686	56 081	2 875	18 644	13 574	12 181	1 393
2003	103 129	17 664	56 267	2 513	26 685	12 779	7 998	4 781
2004	115 852	22 811	64 530	2 453	26 058	11 912	8 012	3 900
2005	140 197	24 618	79 516	2 824	33 239	12 623	8 256	4 367
2006	148 412	17 575	74 966	3 105	52 766	14 402	8 771	5 631
2007	168 910	20 596	86 818	3 499	57 997	16 222	9 292	6 930
2008	183 618	22 757	91 527	3 973	65 361	16 627	10 401	6 226
2009	183 084	18 479	98 687	4 092	61 826	16 674	11 065	5 609
2010	196 913	21 411	103 776	4 577	67 149	21 709	13 609	8 100

Tab. 9. 4 Stavby ovčí a koz podle kategorií¹⁾*Number of sheep and goats¹⁾*

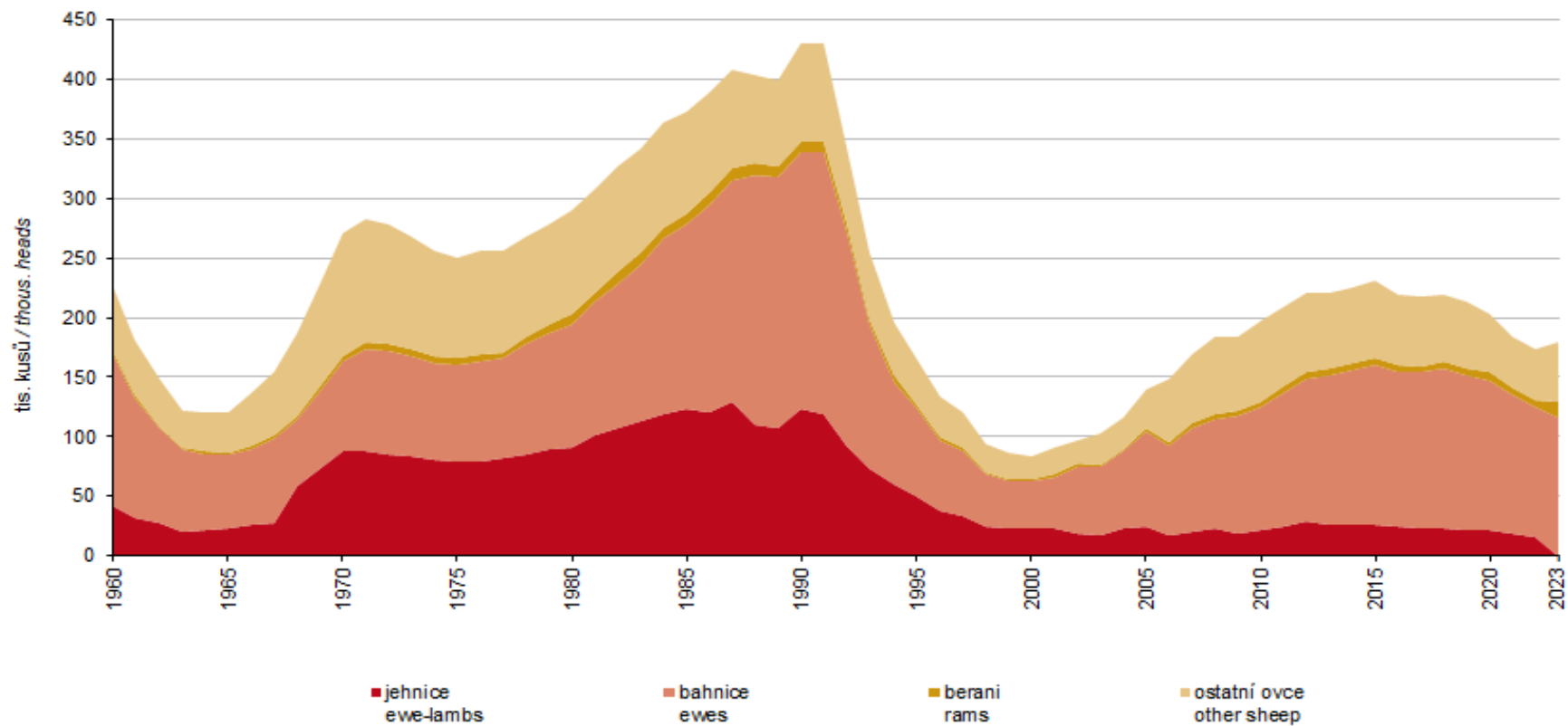
(do roku 1992 k 1. 1.; v letech 1993-2002 k 1. 3.; v letech 2003-2022 k 1. 4.; od roku 2023 k 31. 12.)

(before 1992: as at 1 January; in 1993 - 2002: as at 1 March; in 2003 - 2022: as at 1. April; since 2023: as at 31 December)

Rok Year	Ovce Sheep	v tom				Kozy Goats	v tom	
		jehnice ¹⁾ <i>Ewe-lambs¹⁾</i>	bahnice ²⁾ <i>Ewes²⁾</i>	berani ³⁾ <i>Rams³⁾</i>	ostatní ovce ⁴⁾ <i>Other sheep⁴⁾</i>		chovné kozy ⁵⁾ <i>Breeding female goats⁵⁾</i>	ostatní kozy <i>Other goats</i>
		2011	209 052	23 990	113 273		5 199	66 590
2012	221 014	28 492	120 254	5 630	66 638	23 620	15 030	8 590
2013	220 521	25 747	125 136	5 703	63 935	24 042	15 063	8 979
2014	225 397	26 545	128 986	5 620	64 246	24 348	15 301	9 047
2015	231 694	26 428	134 491	5 368	65 407	26 765	16 660	10 105
2016	218 493	24 957	129 491	5 307	58 738	26 548	16 731	9 817
2017	217 141	23 309	130 320	5 421	58 091	28 174	17 365	10 809
2018	218 915	22 948	133 585	6 059	56 323	30 316	19 699	10 617
2019	213 068	21 775	130 005	6 153	55 135	29 210	19 219	9 991
2020	203 612	21 278	125 956	6 494	49 884	28 919	18 955	9 964
2021	183 145	18 184	116 534	5 668	42 759	25 409	17 137	8 272
2022	174 196	15 846	109 240	5 454	43 656	24 607	16 661	7 946
2023	179 158	-	115 291	14 117	49 750	28 757	17 568	11 189

¹⁾ od roku 2002 pouze zemědělský sektor¹⁾ do roku 1967 pouze jehničky do 1 roku²⁾ do roku 1967 vč. jehnic nad 1 rok, od roku 2023 včetně zapuštěných jehnic³⁾ do roku 2022 plemenní⁴⁾ od roku 2023 ostatní ovce včetně nezapuštěných jehnic⁵⁾ do roku 1995 kozy nad 6 měsíců (chovné), od roku 2003 kozy okozlené a zapuštěné poprvé¹⁾ Since 2002 agricultural sector only.¹⁾ Before 1967 aged up to 1 year.²⁾ Before 1967 incl. ewe-lambs aged over 1 year; since 2023 incl. ewe-lambs put to the ram.³⁾ Before 2022, breeding rams.⁴⁾ Since 2023, incl. ewe-lambs not put to the ram.⁵⁾ Before 1995, aged 6 months and over; since 2023, incl. goats already kidded or mated for the first time.

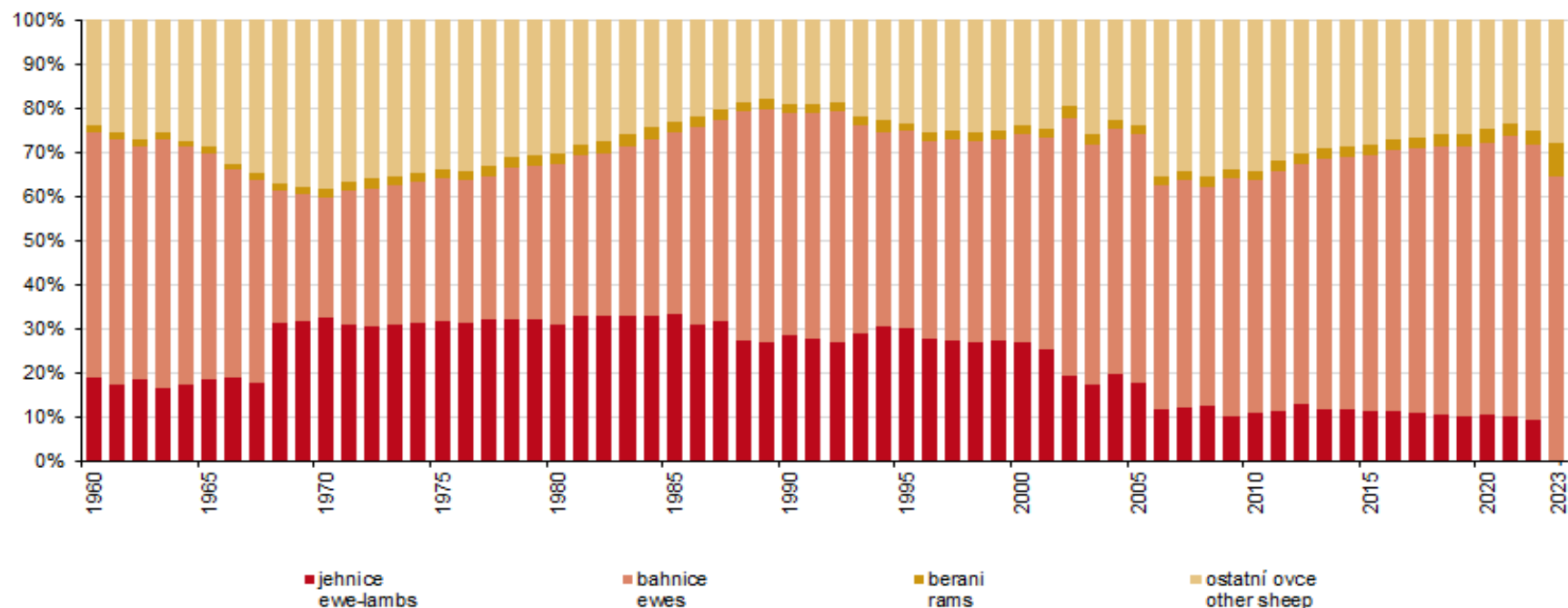
Graf 9.4.1 Ovce celkem¹⁾
 Sheep total¹⁾



¹⁾ od roku 2002 pouze zemědělský sektor / Only the agricultural sector since 2002.

Zdroj: ČSÚ
 Source: CZSO

Graf 9.4.2 Struktura stáda ovčí¹⁾
Sheep herd structure¹⁾



¹⁾ od roku 2002 pouze zemědělský sektor / *Only the agricultural sector since 2002.*

jehnice - do roku 1967 pouze jehničky do 1 roku / *Ewe - lambs - before 1967 aged up to 1 year.*

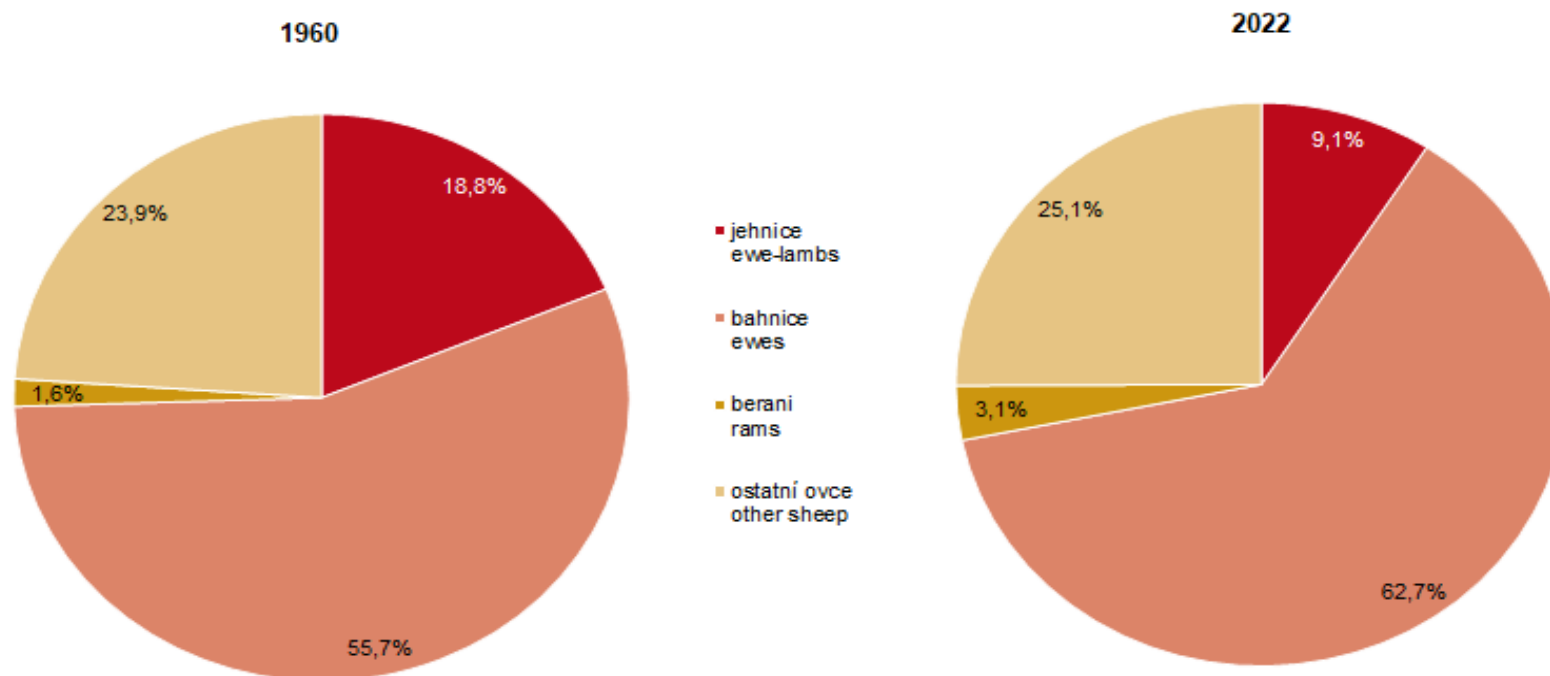
bahnice - do roku 1967 vč. jehnic nad 1 rok, od roku 2023 včetně zapaštěných jehnic / *Ewes - before 1967 incl. ewe-lambs aged over 1 year; since 2023 incl. ewe-lambs put to the ram.*

berani - do roku 2022 plemenní / *Rams - before 2022, breeding rams.*

ostatní ovce - od roku 2023 ostatní ovce včetně nezapaštěných jehnic / *Other sheep - since 2023 incl. ewe-lambs not put to the ram.*

Zdroj: ČSÚ
 Source: CZSO

Graf 9.4.3 Srovnání struktury stáda ovcí^{*)}
Sheep herd structure comparison^{)}*



^{*)} od roku 2002 pouze zemědělský sektor / *Only the agricultural sector since 2002.*

jehnice - do roku 1967 pouze jehničky do 1 roku / *Ewe - lambs - before 1967 aged up to 1 year.*

bahnice - do roku 1967 vč. jehnic nad 1 rok, od roku 2023 včetně zapuštěných jehnic / *Ewes - before 1967 incl. ewe-lambs aged over 1 year; since 2023 incl. ewe-lambs put to the ram.*

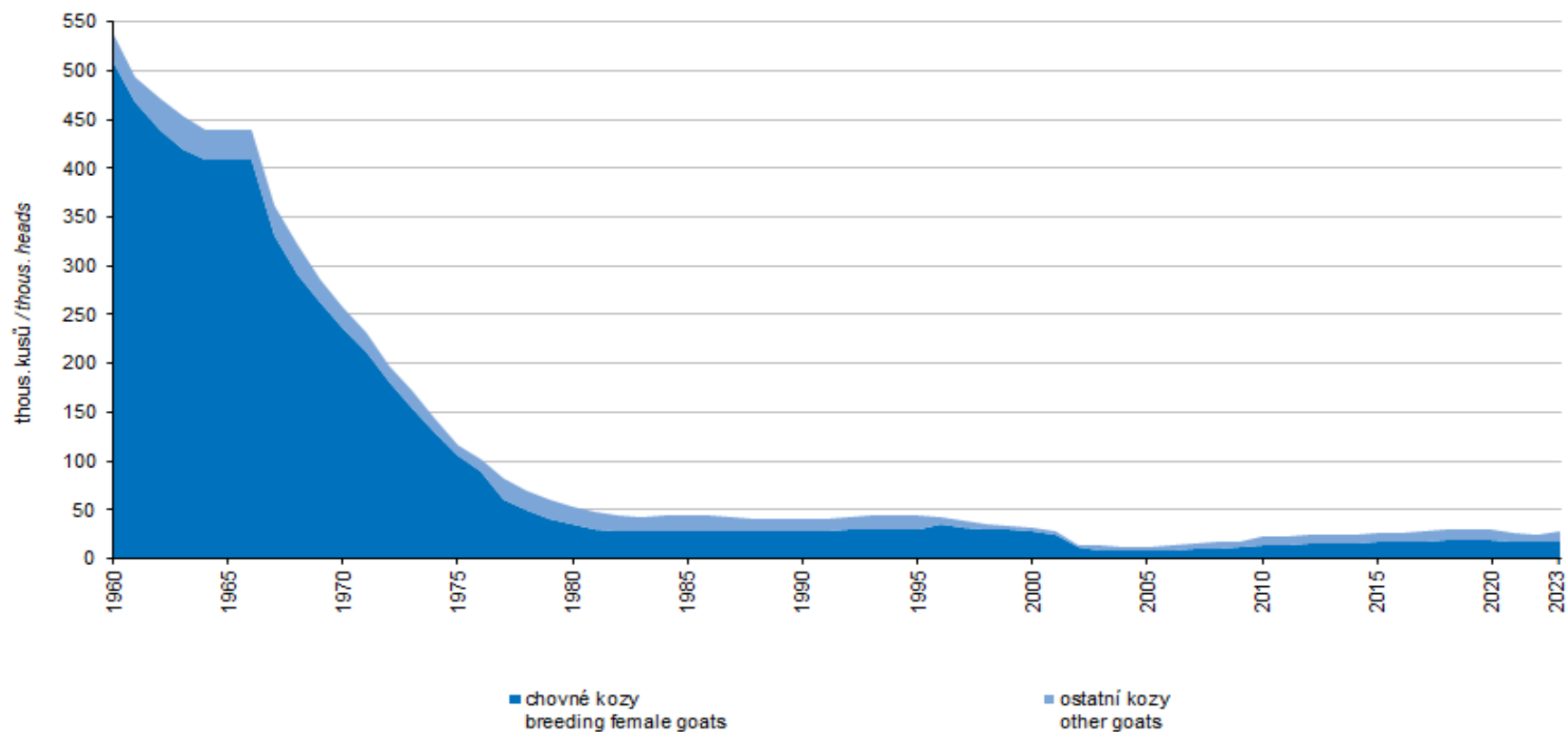
berani - do roku 2022 plemenní / *Rams - before 2022, breeding rams.*

ostatní ovce - od roku 2023 ostatní ovce včetně nezapuštěných jehnic / *Other sheep - since 2023 incl. ewe-lambs not put to the ram.*

Zdroj: ČSÚ

Source: CZSO

Graf 9.4.4 Kozy celkem*)
Goats total*)

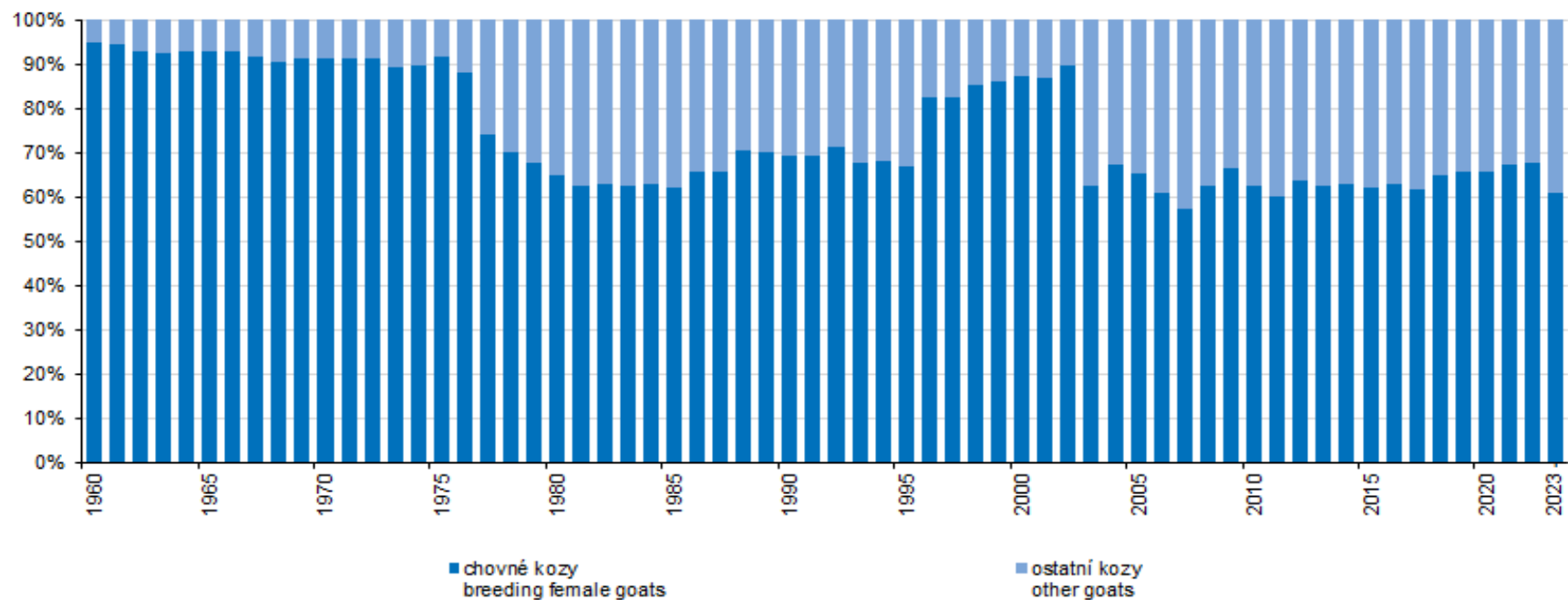


*) od roku 2002 pouze zemědělský sektor / Only the agricultural sector since 2002.

chovné kozy - do roku 1995 kozy nad 6 měsíců (chovné), od roku 2003 kozy okozlené a zapuštěné poprvé / Breeding female goats - before 1995, aged 6 months and over; since 2003, incl. goats already kidded or mated for the first time.

Zdroj: ČSÚ
Source: CZSO

Graf 9.4.5 Struktura stáda koz¹⁾
Goats herd structure¹⁾

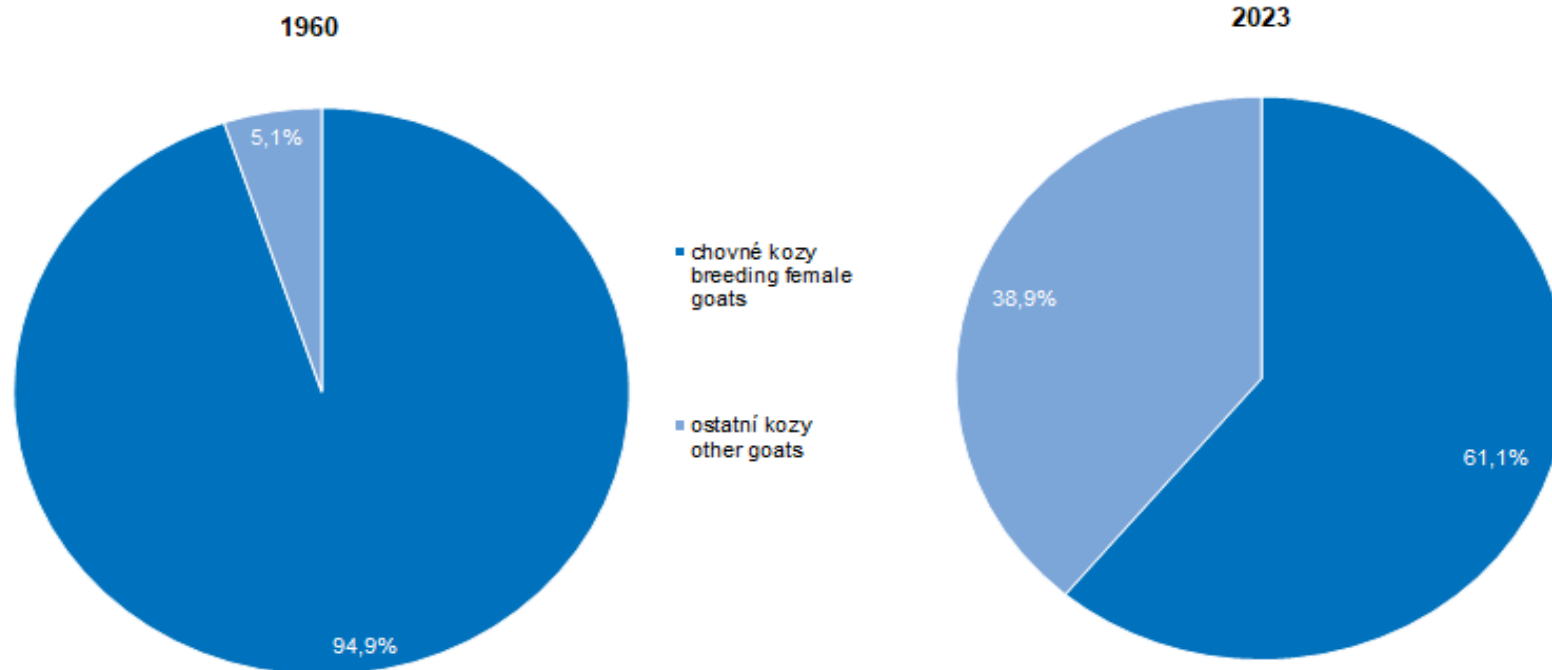


¹⁾ od roku 2002 pouze zemědělský sektor / Only the agricultural sector since 2002.

chovné kozy - do roku 1995 kozy nad 6 měsíců (chovné), od roku 2003 kozy okozlené a zapuštěné poprvé / Breeding female goats - before 1995, aged 6 months and over; since 2003, incl. goats already kidded or mated for the first time.

Zdroj: ČSÚ
Source: CZSO

Graf 9.4.6 Srovnání struktury stáda koz¹⁾
Goats herd structure comparison¹⁾



¹⁾ od roku 2002 pouze zemědělský sektor / *Only the agricultural sector since 2002.*

chovné kozy - do roku 1995 kozy nad 6 měsíců (chovné), od roku 2003 kozy okozlené a zapuštěné poprvé / *Breeding female goats - before 1995, aged 6 months and over; since 2003, incl. goats already kidded or mated for the first time.*

Zdroj: ČSÚ
Source: CZSO