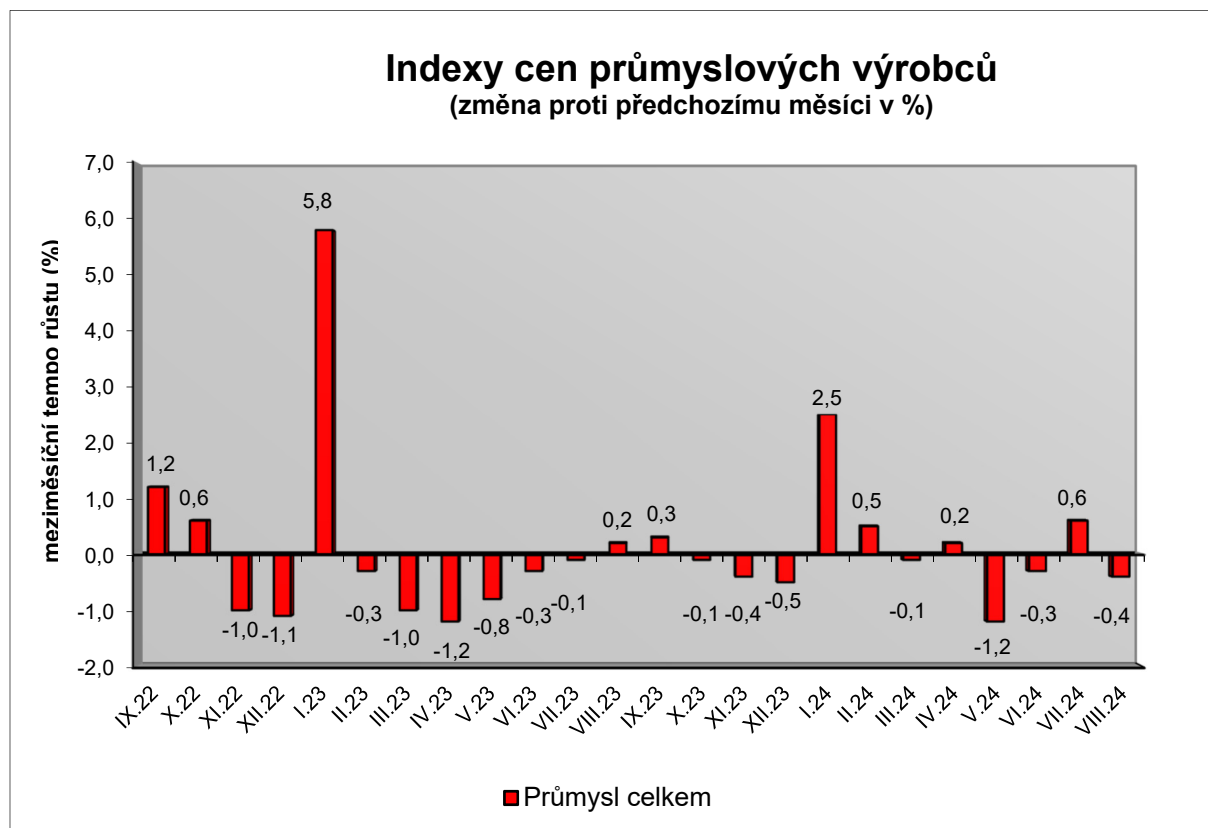


# Vývoj cen průmyslových výrobců v srpnu 2024

## Meziměsíční srovnání:

Meziměsíčně ceny průmyslových výrobců klesly o 0,4 %.



Snížily se zejména ceny v odvětví koxu a rafinovaných ropných produktů.

Nižší byly ceny chemických látek a chemických přípravků a základních farmaceutických výrobků shodně o 0,9 %, dřeva a dřevěných a korkových výrobků o 0,8 %, elektřiny, plynu, páry a klimatizovaného vzduchu o 0,6 %, elektrických zařízení též o 0,6 %.

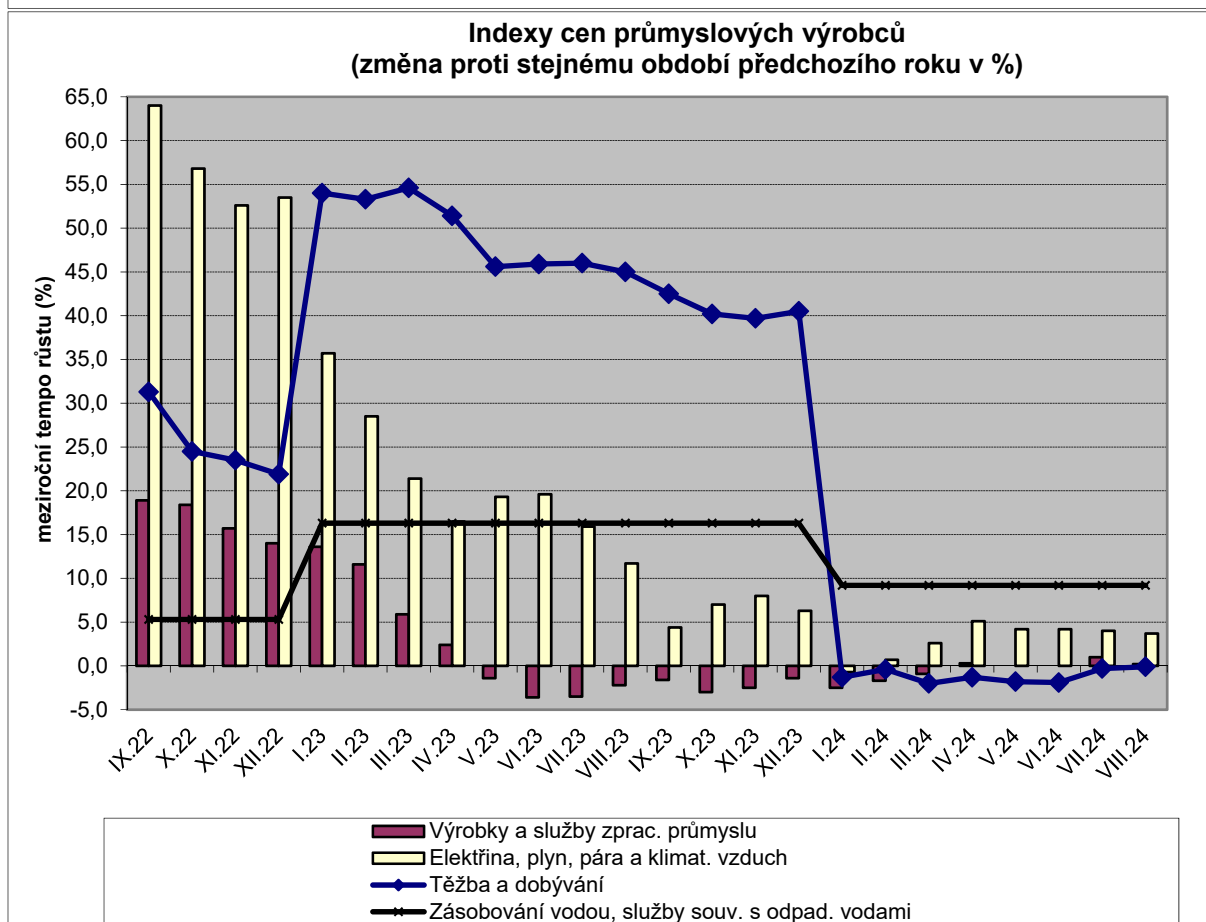
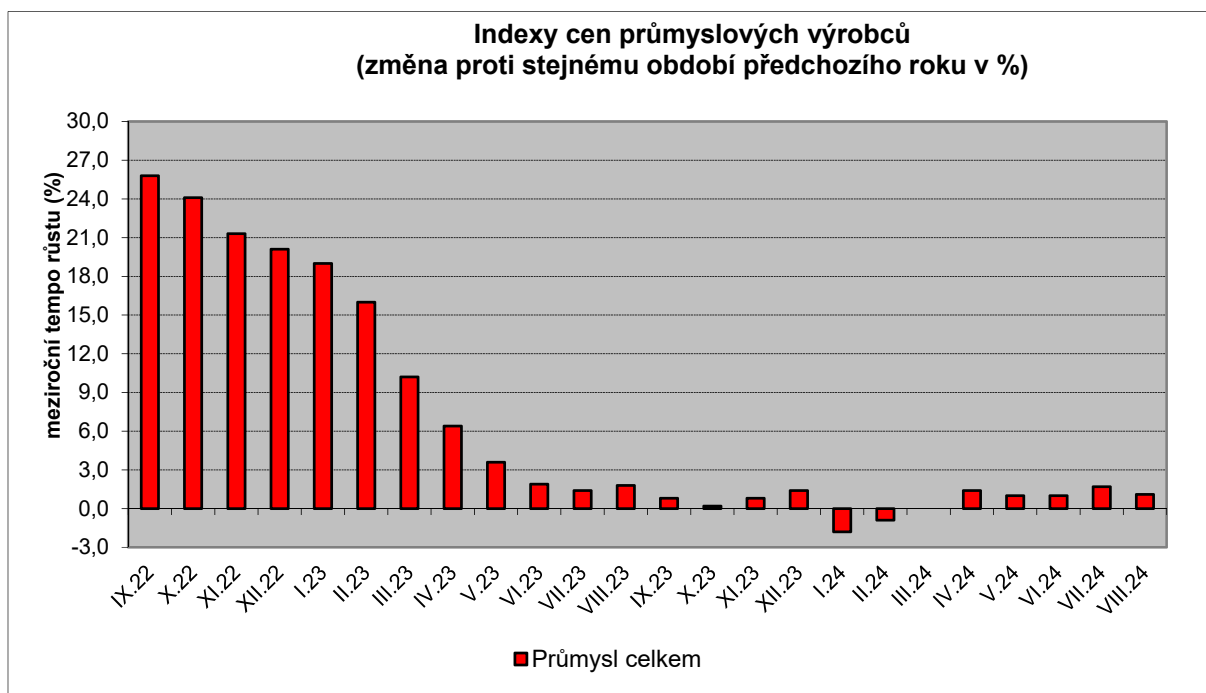
Ceny potravinářských výrobků byly vyšší o 0,4 %, z toho ostatní potravinářské výrobky o 1,8 % a rostlinné a živočišné oleje a tuky o 1,3 %.

Vybraná odvětví, která nejvíce ovlivnila výši celkového meziměsíčního indexu:

Kód	Odvětví	Rozklad vlivu v p.b.	Změny ICPV v %
<b>B+C+D+E</b>	<b>PRŮMYSL CELKEM</b>	-0,4	-0,4
16	Dřevo a dřevěné a korkové výrobky, kromě nábytku; prou	0,0	-0,8
17	Papír a výrobky z papíru	0,0	0,6
18	Tiskařské a nahrávací služby	0,0	2,9
20	Chemické látky a chemické přípravky	0,0	-0,9
21	Základní farmaceutické výrobky a farmaceutické přípravk	0,0	-0,9
35	Elektřina, plyn, pára a klimatizovaný vzduch	-0,1	-0,6

## Meziroční srovnání:

Ceny průmyslových výrobců se **meziročně** zvýšily o 1,1 % (+1,7 % v červenci) a rostou tak již pět měsíců v řadě.



Ceny oprav, údržby a instalace strojů a zařízení se zvýšily o 4,9 %, chemických látek a chemických přípravků též o 4,9 %, počítačů, elektronických a optických přístrojů o 4,0 %, motorových vozidel, přívěsů a návěsů o 3,9 % a elektřiny, plynu, páry a klimatizovaného vzduchu o 3,7 %.

Ceny papíru a výrobků z papíru byly nižší o 0,3 % dřeva a dřevěných a korkových výrobků o 1,5 %, základních kovů o 2,1 % a ropy a zemního plynu o 15,7 %.

Nižší byly též ceny v odvětví koksu a rafinovaných ropných výrobků.

Klesly ceny potravinářských výrobků o 1,7 %, z toho zejména průmyslových krmiv o 10,9 %, rostlinných a živočišných olejů a tuků o 11,3 % a mlýnských a škrobářských výrobků o 13,2 %.

Vybraná odvětví, která nejvíce ovlivnila výši celkového meziročního indexu:

Kód	Odvětví	Rozklad vlivu v p.b.	Změny ICPV v %
<b>B+C+D+E</b>	<b>PRŮMYSL CELKEM</b>	1,1	1,1
20	Chemické látky a chemické přípravky	0,2	4,9
29	Motorová vozidla (kromě motocyklů), přívěsy a návěsy	0,4	3,9
33	Opravy a instalace strojů a zařízení	0,2	4,9
35	Elektřina, plyn, pára a klimatizovaný vzduch	0,7	3,7
36	Přírodní voda; úprava a rozvod vody	0,2	9,2

**Klouzavý průměr** úhrnného indexu cen průmyslových výrobců (tj. podíl průměru bazických indexů za posledních 12 měsíců k průměru bazických indexů za předchozích 12 měsíců) byl 100,6.

Při **hodnocení podle hlavních průmyslových skupin** vzrostly ceny výrobků investiční povahy o 3,4 % a energií a zboží dlouhodobé spotřeby shodně o 1,3 %. Snížily se ceny meziproductů o 0,7 %. Ceny průmyslových výrobců bez energií byly meziročně vyšší o 1,1 % (v červenci vzrostly o 0,8 %).

#### **Komentář k průměrným cenám průmyslových výrobců – srpen 2024**

**101220 Kuře kuchařské I.tř.:** akční slevy

**101314 Šunkový salám:** akční slevy

**105130 Máslo:** vliv nárůstu ceny smetany

**108112 Cukr krystal:** nižší smluvní ceny, cena cukru klesá