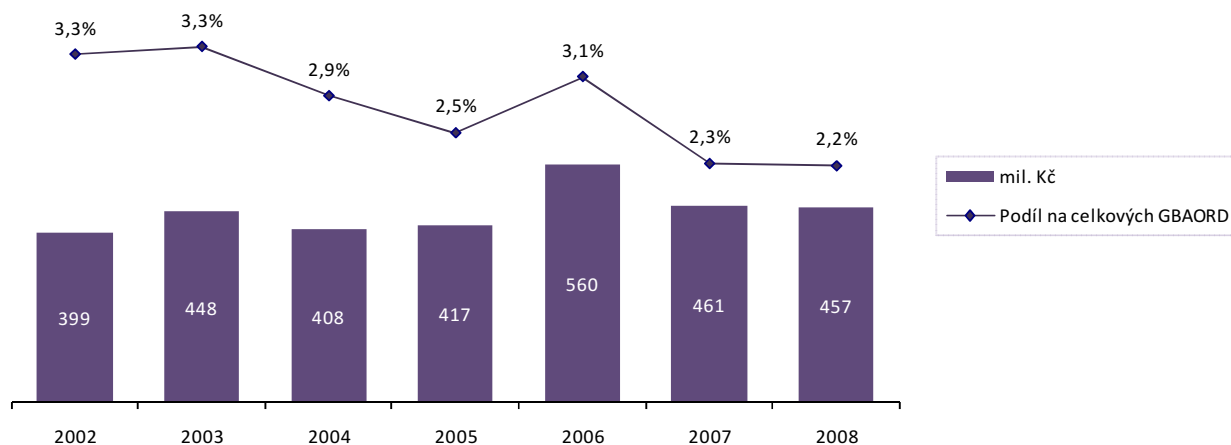


2.13 Obráný výzkum (SEO 13)

Do tohoto socioekonomického cíle spadá veškerý obráný (vojenský) výzkum. Tento socioekonomický cíl se dále nečlení a to zejména z důvodu utajení převážné části výzkumu a vývoje v oblasti obrany (vojenství).

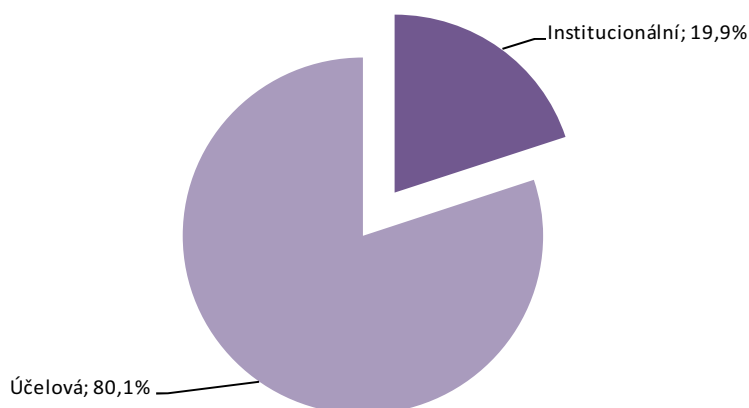
Absolutní výše státní podpory obráného výzkumu ve sledovaném období 2002–2008 se vyvíjela bez zřejmého trendu. Maximální výše podpory byla zaznamenána v roce 2006 (560 mil. Kč) a nejmenší naopak v roce 2002 (399 mil. Kč). V posledních dvou letech státní podpora VaV směřovaná do tohoto cíle spíše stagnuje. Podíl tohoto socioekonomického cíle na celkových státních výdajích na VaV ve sledovaném období postupně klesl z 3,3 % v roce 2002 na 2,2 % v roce 2008.

GRAF 2.69: Obráný výzkum (SEO 13) – výdaje v mil. Kč a % podíl na celkových GBAORD; 2002–2008



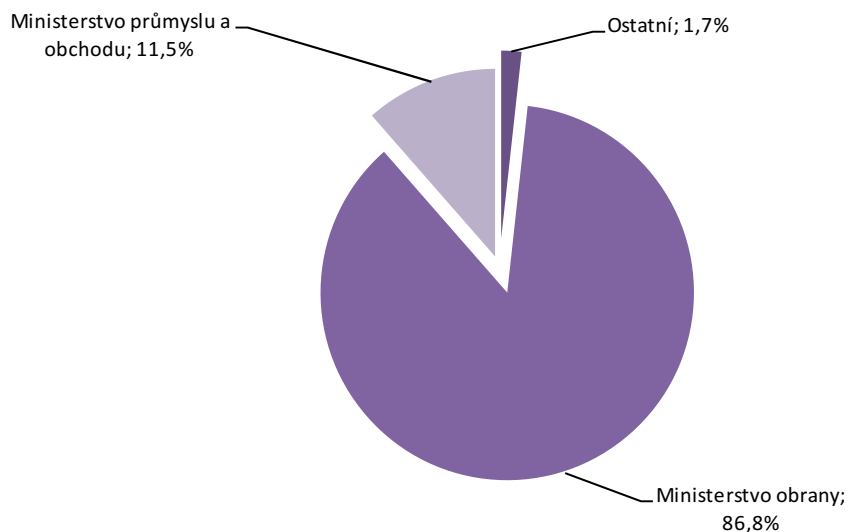
Stejně jako v případě předchozího socioekonomického cíle SEO 12 i tento cíl se dále nečlení na dílčí cíle. Vzhledem k utajení vojenských projektů by bližší identifikace nebyla možná. Převážná část obráného výzkumu byla v roce 2008 financována prostřednictvím účelové podpory (365 798 tis. Kč; 80,1 %). Podíl institucionální podpory pak dosáhl 19,9 % (90 993 tis. Kč).

GRAF 2.70: Obráný výzkum (SEO 13) – struktura podle typu státní podpory; 2008



Poskytovatelem největšího množství státních prostředků na výzkum a vývoj pro tento socioekonomický cíl bylo v roce 2008 s podílem 57,4 % (396 389 tis. Kč) Ministerstvo obrany. Některé projekty související s obranou (vojenstvím) financovalo i Ministerstvo průmyslu a obchodu (52 422 tis. Kč; 11,5 %).

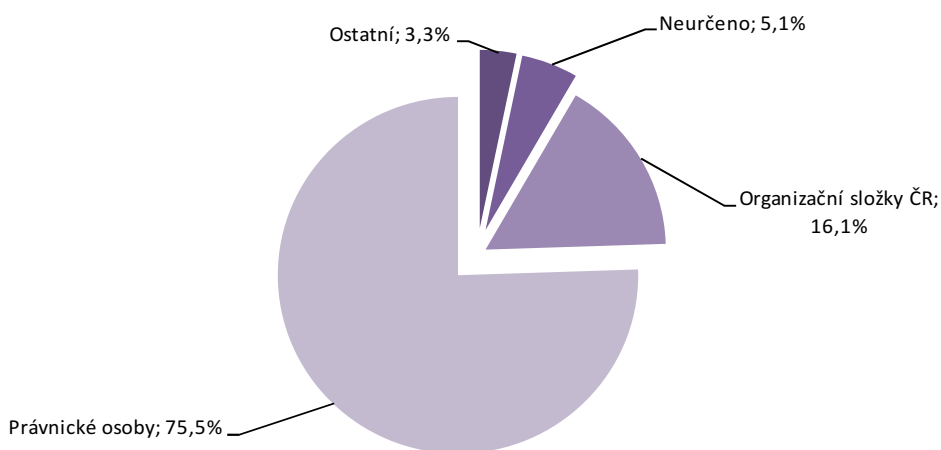
GRAF 2.71: Obráný výzkum (SEO 13) – podíly podle příspěvku poskytovatelů; 2008



POZN.: Ostatní – Akademie věd ČR a Ministerstvo vnitra.

Největším příjemcem státní podpory v oblasti obráného výzkumu byly právnické osoby (344 978 tis. Kč; 75,5 %). Dále pak organizační složky státu ČR s podílem 16,1 % (73 746 tis. Kč). Pod položkou „Neurčeno“ jsou klasifikovány finanční prostředky, u kterých nelze určit jejich příjemce.

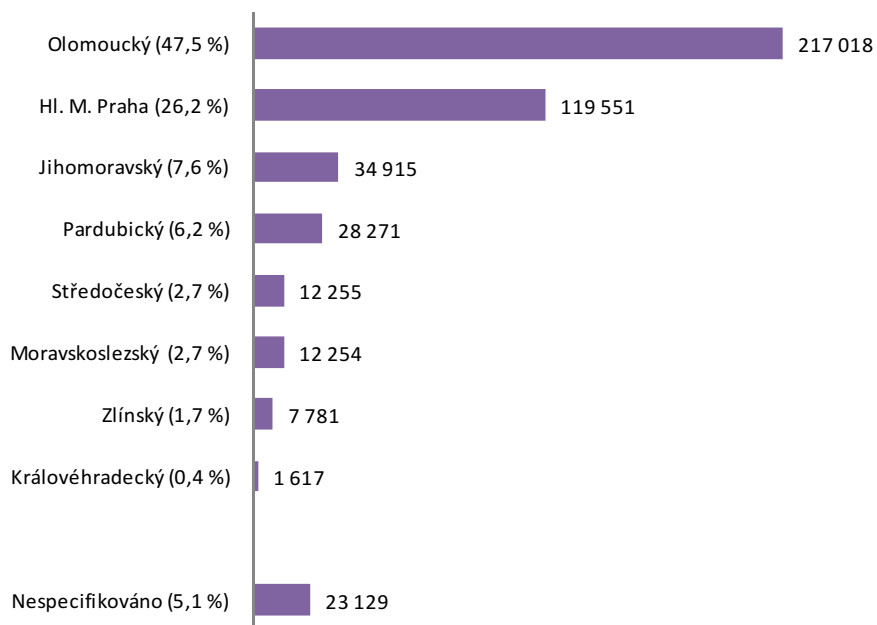
GRAF 2.72: Obráný výzkum (SEO 13) – podíly podle příjemců; 2008



POZN.: Ostatní – veřejné nebo státní vysoké školy a státní nebo krajské příspěvkové organizace.

Nejvíce finančních prostředků (217 018 tis. Kč) v rámci tohoto socioekonomického cíle bylo realizováno v Olomouckém kraji. Podíl v rámci tohoto cíle v roce 2008 dosáhl 47,5 %. Druhým nejvýznamnějším příjemcem z pohledu krajského členění bylo hlavní město Praha s podílem 26,2 % (119 551 tis. Kč). Nejméně státní podpory na obraný výzkum směřovalo do Královéhradeckého kraje (0,4 %).

GRAF 2.73: Obraný výzkum (SEO 13) – členění podle krajů (% a částky v tis. Kč);2008



POZN.: V případě Olomouckého kraje byl veškerý VaV financován formou účelové podpory.