

ANALÝZA

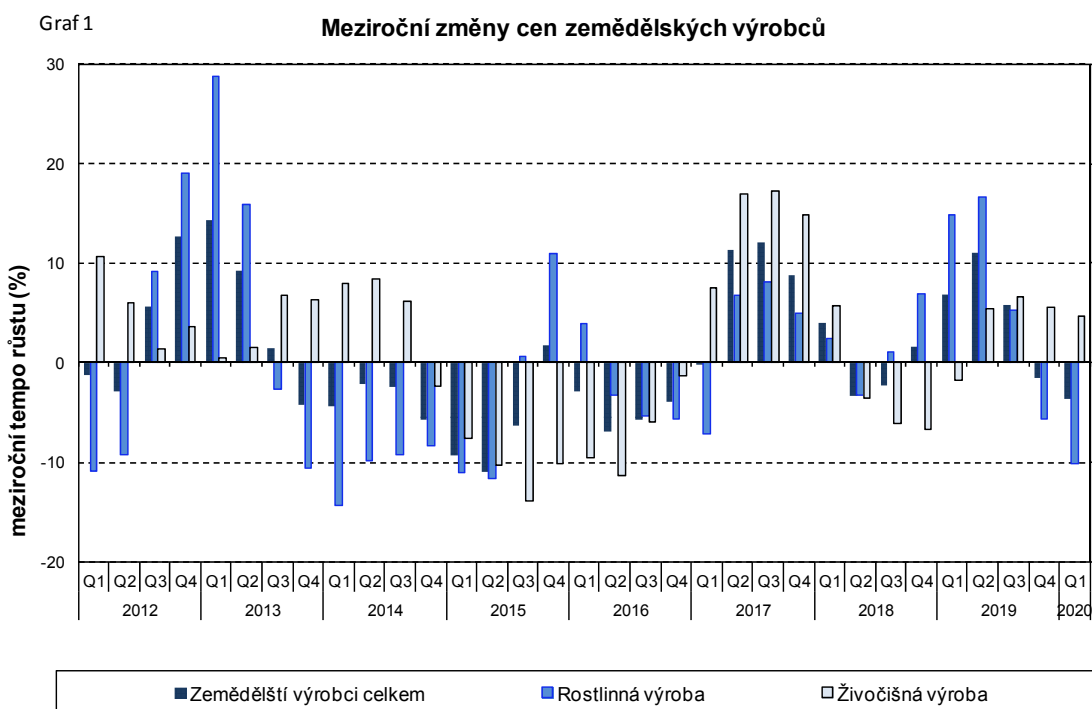
21. 4. 2020

Vývoj indexů cen výrobců v 1. čtvrtletí 2020

V 1. čtvrtletí 2020 oproti 4. čtvrtletí 2019 vzrostly ceny zemědělských výrobců o 2,1 % a ceny průmyslových výrobců o 0,7 %, ceny tržních služeb pro podniky se zvýšily o 0,6 % a ceny stavebních prací, podle odhadů, o 1,0 %. V 1. čtvrtletí 2020 byly meziročně ceny zemědělských výrobců nižší o 3,6 %, ceny průmyslových výrobců byly vyšší o 1,4 %, stavebních prací, podle odhadů, o 4,2 % a tržních služeb pro podniky o 2,5 %.

Ceny zemědělských výrobců se v 1. čtvrtletí 2020 oproti 4. čtvrtletí 2019 zvýšily o 2,1 %. Vyšší byly ceny obilovin o 0,8 %, vajec o 1,1 %, mléka o 1,5 %, olejnin o 1,7 %, jatečných prasat o 1,9 %, ovoce o 10,3 % a brambor o 11,4 %. Klesly ceny skotu o 0,4 % a drůbeže o 1,8 %.

Ceny zemědělských výrobců byly v 1. čtvrtletí 2020 meziročně nižší o 3,6 %. Ceny v rostlinné výrobě klesly o 10,1 %, ceny v živočišné výrobě vzrostly o 4,7 %. Cenový pokles v rostlinné výrobě ovlivnilo snížení cen zeleniny o 36,9 %, obilovin o 12,2 %, brambor o 4,2 % a olejnin o 4,1 %. Ceny ovoce vzrostly o 40,8 %. V živočišné výrobě byly vyšší ceny jatečných prasat o 35,8 % a vajec o 5,3 %. Nižší byly ceny skotu a mléka shodně o 2,3 %, ceny drůbeže se snížily o 1,0 %.



Oddělení informačních služeb – ústředí

Informace o inflaci, HDP, obyvatelstvu, průměrných mzdách a mnohé další najdete na stránkách Českého statistického úřadu: www.czso.cz | tel.: 274 052 304, e-mail: infoservis@czso.cz

ANALÝZA

V 1. čtvrtletí 2020 vzrostly ceny průmyslových výrobců oproti 1. čtvrtletí 2019 o 0,7 %. Zvýšily se ceny v odvětvích elektřiny, plynu, páry a klimatizovaného vzduchu o 6,9 %, zásobování vodou o 5,4 %, nábytku a ostatních výrobků zpracovatelského průmyslu o 2,2 % a potravinářských výrobků nápojů a tabáku o 1,4 %. Snížily se především ceny v odvětví koksu a rafinovaných ropných produktů. Klesly ceny v odvětvích obecných kovů a kovodělných výrobků o 1,5 % a dřeva, papíru a tisku o 1,0 %.

Tab. 1: Indexy cen průmyslových výrobců, mezičtvrtletní srovnání

Kód	Název	Rok			
		2019		2020	
		2.čtvrtletí	3.čtvrtletí	4.čtvrtletí	1.čtvrtletí
	ÚHRN	101,2	99,7	99,8	100,7
B	Těžba a dobývání	100,8	99,6	97,9	99,5
C	Výrobky a služby zpracovatelského průmyslu	101,3	99,6	99,6	99,5
CA	Potravinářské výroby, nápoje, tabák	101,4	100,6	100,9	101,4
CB	Textil, oděvy usně	101,6	100,5	99,7	100,2
CC	Dřevo, papír, tisk	99,9	99,2	98,6	99,0
CD	Koks a rafinované ropné výrobky	i.d.	i.d.	i.d.	i.d.
CE	Chemické látky a výrobky	103,7	98,6	97,6	100,9
CF	Základní farmaceutické výrobky	100,5	100,0	100,2	100,4
CG	Pryžové a plastové výrobky, ostatní nekovové minerální výrobky	100,8	99,8	99,6	100,0
CH	Obecné kovy, kovodělné výrobky	99,9	99,6	98,7	98,5
CI	Počítače, elektronické a optické přístroje	100,2	100,7	100,1	99,8
CJ	Elektrická zařízení	100,5	100,0	100,0	100,0
CK	Stroje a zařízení jinde neuvedené	100,5	100,0	100,0	101,0
CL	Dopravní prostředky	99,7	100,1	99,6	100,1
CM	Nábytek, ostatní výrobky zpracovatelského průmyslu	101,1	100,5	100,6	102,2
D	Elektřina, plyn, pára a klimatizovaný vzduch	100,8	100,3	100,8	106,9
E	Zásobování vodou; služby související s odpadními vodami	100,0	100,0	100,0	105,4

i.d. - individuální data

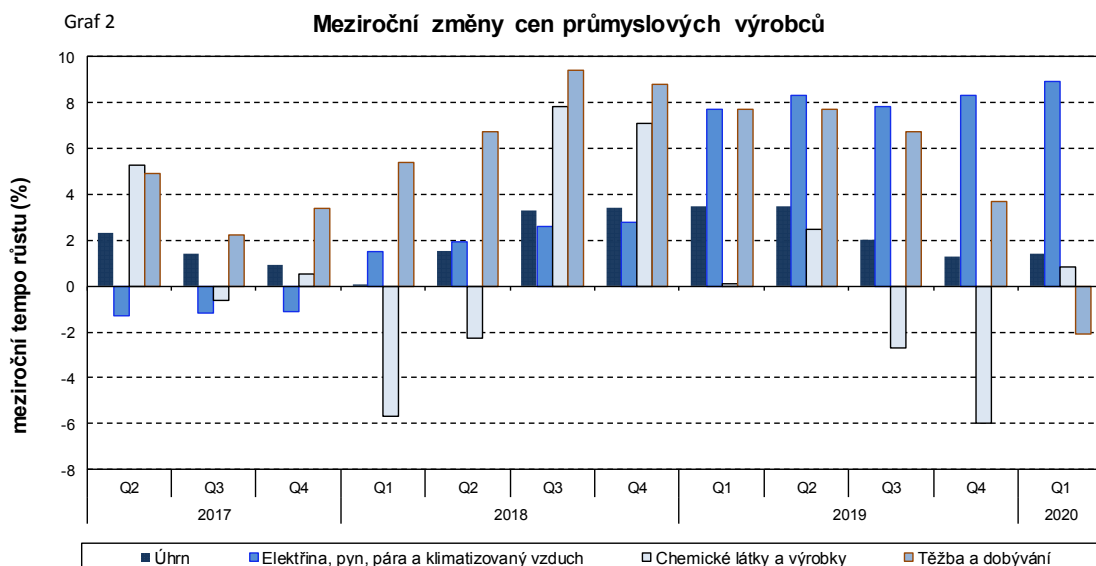
Meziročně ceny průmyslových výrobců v 1. čtvrtletí 2020 vzrostly o 1,4 % (ve 4. čtvrtletí 2019 o 1,3 %). Ceny v odvětvích elektřiny, plynu, páry a klimatizovaného vzduchu se zvýšily o 8,9 %, zásobování vodou o 5,4 %, nábytku a ostatních výrobků zpracovatelského průmyslu o 4,4 % a potravinářských výrobků, nápojů a tabáku o 4,2 %. Snížily se zejména ceny v odvětví koksu a rafinovaných ropných produktů. Ceny obecných kovů a kovodělných výrobků klesly o 3,3 % a v odvětví dřeva, papíru a tisku o 3,1 %.

ANALÝZA

Tab. 2: Indexy cen průmyslových výrobců, meziroční srovnání

Kód	Název	Rok				
		2019	2020			
		4. čtvrtletí	leden	únor	březen	1. čtvrtletí
	ÚHRN	101,3	102,4	101,4	100,4	101,4
B	Těžba a dobývání	103,7	97,9	98,2	97,4	97,9
C	Výrobky a služby zpracovatelského průmyslu	99,9	101,2	99,9	98,8	100,0
CA	Potravinářské výroby, nápoje, tabák	103,7	105,1	103,6	104,0	104,2
CB	Textil, oděvy usně	103,4	102,6	102,1	101,4	102,1
CC	Dřevo, papír, tisk	98,0	96,8	96,5	97,2	96,9
CD	Koks a rafinované ropné výrobky	i.d.	i.d.	i.d.	i.d.	i.d.
CE	Chemické látky a výrobky	94,0	100,8	102,2	99,3	100,8
CF	Základní farmaceutické výrobky	101,4	101,5	100,9	100,8	101,0
CG	Pryžové a plastové výrobky, ostatní nekovové minerální výrobky	101,4	100,0	100,1	100,4	100,2
CH	Obecné kovy, kovodělné výrobky	98,4	96,8	96,3	96,9	96,7
CI	Počítače, elektronické a optické přístroje	100,7	99,9	100,9	101,7	100,8
CJ	Elektrická zařízení	99,8	101,1	99,9	100,5	100,5
CK	Stroje a zařízení jinde neuvedené	101,8	101,5	101,2	101,7	101,4
CL	Dopravní prostředky	99,0	98,9	99,0	100,6	99,5
CM	Nábytek, ostatní výrobky zpracovatelského průmyslu	104,6	104,6	104,5	104,0	104,4
D	Elektřina, plyn, pára a klimatizovaný vzduch	108,3	109,3	109,0	108,3	108,9
E	Zásobování vodou; služby související s odpadními vodami	102,9	105,4	105,4	105,4	105,4

i.d. - individuální data



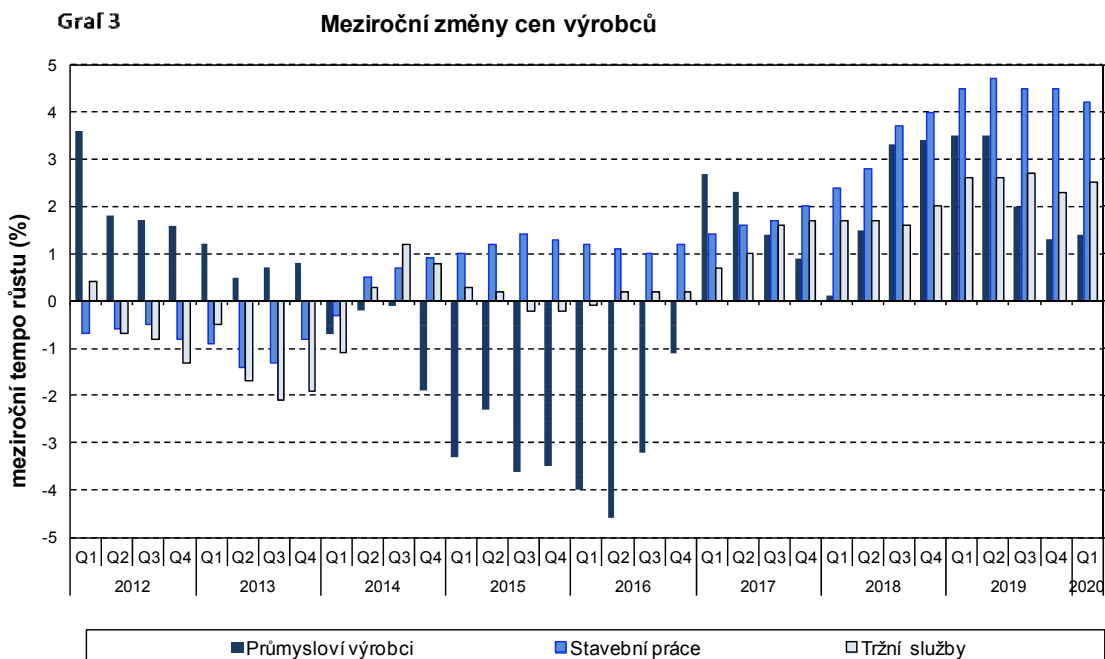
Ceny stavebních prací byly dle odhadů v 1. čtvrtletí 2020 proti zpřesněnému 4. čtvrtletí 2019 vyšší o 1,0 %, ceny materiálů a výrobků spotřebovávaných ve stavebnictví vzrostly o 0,1 %.

Oddělení informačních služeb – ústředí

Informace o inflaci, HDP, obyvatelstvu, průměrných mzdách a mnohé další najdete na stránkách Českého statistického úřadu: www.czso.cz | tel.: 274 052 304, e-mail: infoservis@czso.cz

ANALÝZA

Ceny stavebních prací byly dle odhadů v 1. čtvrtletí 2020 proti zpřesněnému 1. čtvrtletí 2019 vyšší o 4,2 %, ceny materiálů a výrobků spotřebovávaných ve stavebnictví se zvýšily meziročně o 0,6 %.



Ceny tržních služeb pro podniky se v 1. čtvrtletí 2020 proti 4. čtvrtletí 2019 zvýšily o 0,6 %. Vzrostly ceny za skladování a podpůrné služby v dopravě o 6,1 %, za poradenství v oblasti řízení o 4,9 % a služby v oblasti zaměstnání o 4,7 %. Vyšší byly také ceny za bezpečnostní a pátrací služby o 2,5 % a za služby v oblasti nemovitostí o 1,9 %. Snížily se ceny za reklamní služby a průzkum trhu o 12,3 %. Ceny tržních služeb pro podniky nezahrnující reklamní služby byly vyšší o 1,6 %.

V 1. čtvrtletí 2020 proti stejnému období roku 2019 byly ceny tržních služeb pro podniky vyšší v úhrnu o 2,5 %. Zvýšily se ceny za služby v oblasti zaměstnání o 9,4 %, za služby skladování a podpůrné služby v dopravě o 6,1 % a za bezpečnostní a pátrací služby o 5,1 %. Ceny za pojištění, zajištění a penzijní financování byly vyšší o 3,2 %, za poštovní a kurýrní služby o 2,9 % a za reklamní služby a průzkum trhu o 2,3 %. Ceny tržních služeb pro podniky nezahrnující reklamní služby se zvýšily o 2,5 %.

Kontaktní osoba:

Ing. Miloslav Beránek
Oddělení statistiky cen průmyslu a zahraničního obchodu ČSÚ
E-mail: miloslav.beranek@czso.cz
Tel.: 274 052 665

Oddělení informačních služeb – ústředí

Informace o inflaci, HDP, obyvatelstvu, průměrných mzdách a mnohé další najdete na stránkách Českého statistického úřadu: www.czso.cz | tel.: 274 052 304, e-mail: infoservis@czso.cz