

5. Sociální služby

Sociální službou se rozumí činnost nebo soubor činností zajišťující pomoc a podporu osobám za účelem sociálního začlenění.

Uživatelé sociálních služeb

Největší počet mladých lidí využívá sociálních služeb ve formě nízkoprahových zařízení pro děti a mládež, kde poskytují služby dětem a mládeži ohroženým sociálním vyloučením. V Karlovarském kraji této služby využívalo v roce 2016 celkem 509 klientů, což představuje meziroční nárůst o 14,4 %. Další významnou službou jsou sociální poradny, jejichž služeb v roce 2016 využilo 316 klientů a proti roku 2009 došlo k nárůstu využití této sociální služby o 280,7 %.

Dávky státní sociální podpory a pěstounské péče, příspěvek na péči

V Karlovarském kraji bylo v roce 2016 vyplaceno 164,3 tis. dávek příspěvků na dítě, proti roku 2008 došlo k poklesu o 54,6 %. Celková hodnota těchto dávek činila 97,7 mil. Kč a proti roku 2008 došlo k poklesu o 53,8 %. V okresním pohledu zůstává stabilně největším příjemcem těchto dávek okres Sokolov.

Vybrané dávky státní sociální podpory podle okresů

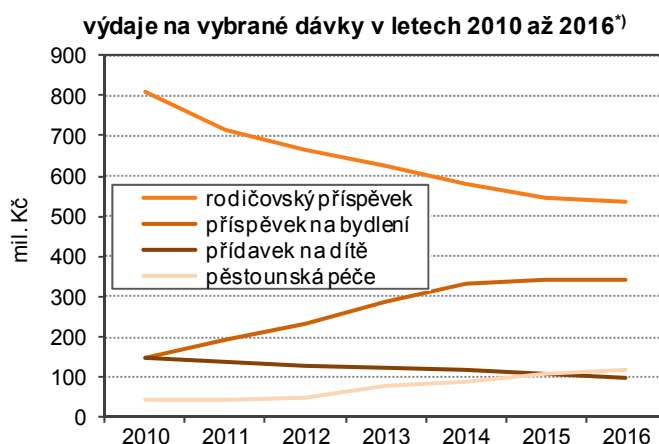
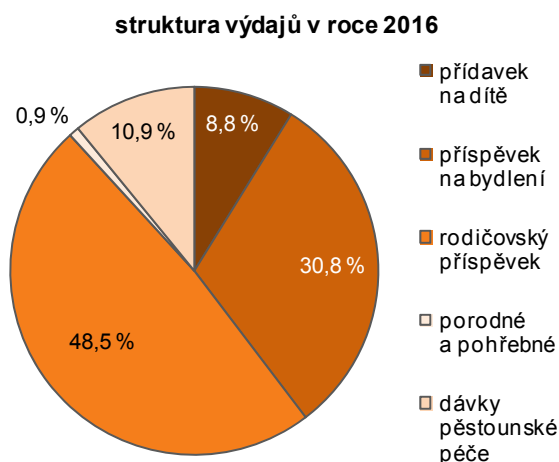
Zdroj: Ministerstvo práce a sociálních věcí

	Počet vyplacených dávek (tis.)					Výdaje na dávky (tis. Kč)				
	2012	2013	2014	2015	2016	2012	2013	2014	2015	2016
Přídavek na dítě										
Karlovarský kraj	216,6	208,8	195,6	179,4	164,3	128 401	124 356	116 511	106 655	97 702
v tom okresy:										
Cheb	68,0	64,7	60,6	54,1	47,9	40 188	38 470	36 159	32 060	28 502
Karlovy Vary	69,6	67,9	64,3	60,5	55,6	41 388	40 589	38 421	36 104	33 198
Sokolov	79,0	76,2	70,7	64,8	60,7	46 825	45 297	41 931	38 491	36 001
Rodičovský příspěvek										
Karlovarský kraj	104,2	97,2	90,6	86,5	84,2	664 836	627 626	583 020	546 376	537 273
v tom okresy:										
Cheb	33,5	30,7	28,8	27,4	26,9	211 040	195 956	183 295	171 476	169 355
Karlovy Vary	37,9	35,4	33,3	31,9	31,6	246 861	234 061	219 409	205 536	205 509
Sokolov	32,8	31,1	28,5	27,2	25,7	206 935	197 609	180 315	169 364	162 409

V roce 2016 bylo vyplaceno 84,2 tis. dávek rodičovského příspěvku, což představovalo výdaj v hodnotě 537,3 mil. Kč. Proti roku 2008 došlo k poklesu u počtu dávek o 36,8 % a u celkové hodnoty výdaje na dávku byl zaznamenán pokles o 36,5 %.

Graf 4.4 Výdaje na dávky státní sociální podpory a pěstounské péče v Karlovarském kraji

Zdroj: Ministerstvo práce a sociálních věcí



¹⁾ do roku 2012 podle výplatního místa, od roku 2013 podle místa trvalého bydliště příjemce

Pěstounská péče a ústavní výchova

Počet dávek pěstounské péče dosáhl v roce 2016 v Karlovarském kraji hodnoty 14,9 tis. a celková částka výdajů na tyto dávky činila 120,7 mil. Kč. Proti roku 2008 došlo u počtu těchto dávek k nárůstu o 56,8 % a u celkového objemu výdajů došlo k nárůstu dokonce o 215,1 %.

Pěstounská péče a ústavní výchova

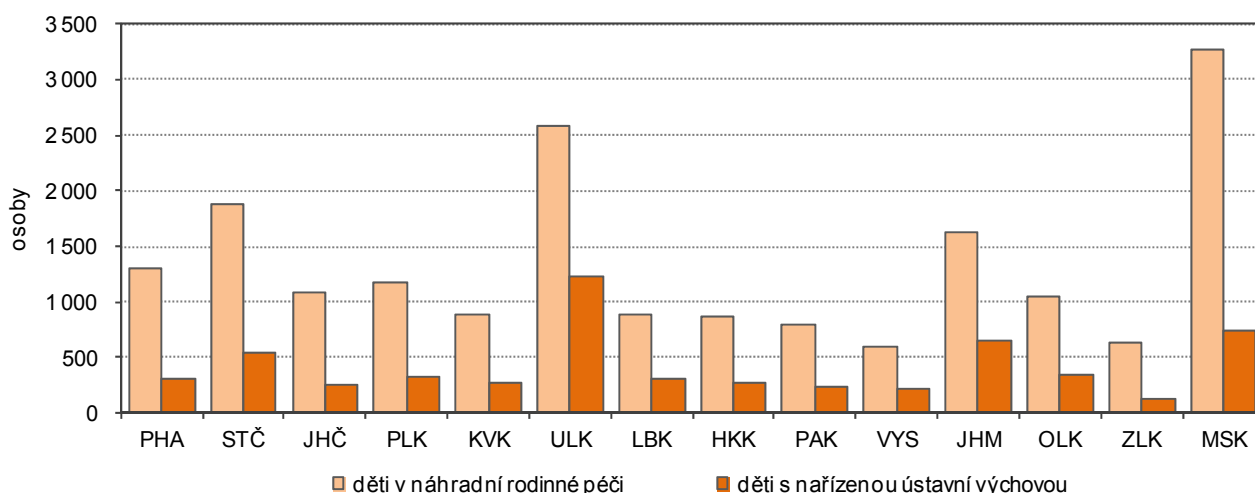
Zdroj: Ministerstvo práce a sociálních věcí

	2008	2009	2010	2011	2012	2013	2014	2015	2016
Děti v náhradní rodinné péči	402	608	637	690	708	727	791	851	882
na 1 000 osob ve věku 0–18 let	6,7	10,2	10,8	12,1	12,6	13,1	14,3	15,4	16,0
Děti s nařízenou ústavní výchovou	455	507	483	435	375	343	339	299	272
na 1 000 osob ve věku 0–18 let	7,5	8,5	8,2	7,6	6,7	6,2	6,1	5,4	4,9

Počet dětí v náhradní rodinné péči rok od roku roste. V roce 2016 žilo v náhradní rodinné péči 882 dětí, což bylo o 119,4 % více než v roce 2008. Tento ukazatel propočtený na 1 000 osob ve věku 0–18 let dosáhl za sledované období nárůstu o 138,8 %.

Graf 4.5 Děti v náhradní rodinné péči a děti s nařízenou ústavní výchovou podle krajů v roce 2016

Zdroj: Ministerstvo práce a sociálních věcí



Pozitivně opačný trend zaznamenáváme u ukazatele počtu dětí s nařízenou ústavní výchovou, kdy mezi roky 2008 a 2016 došlo k poklesu o 40,2 % na počet 272 dětí. Při pohledu na propočtení tohoto ukazatele na 1 000 osob ve věku 0–18 let došlo k poklesu o 34,7 % na hodnotu 4,9.

Sirotčí důchody

V Karlovarském kraji bylo v roce 2016 celkem 1 184 příjemců sirotčích důchodů, proti roku 2008 došlo ke snížení o 14,8 %. Průměrná měsíční výše sirotčího důchodu se zvedla z částky 4 900 Kč v roce 2008 na 5 591 Kč v roce 2016 (o 14,1 %). V meziokresním srovnání je podle velikosti okresů nejvíce příjemců sirotčích důchodů v okrese Karlovy Vary, kde vychází také nejvyšší průměrná výše této dávky.

Sirotčí důchody podle okresů (prosinec)

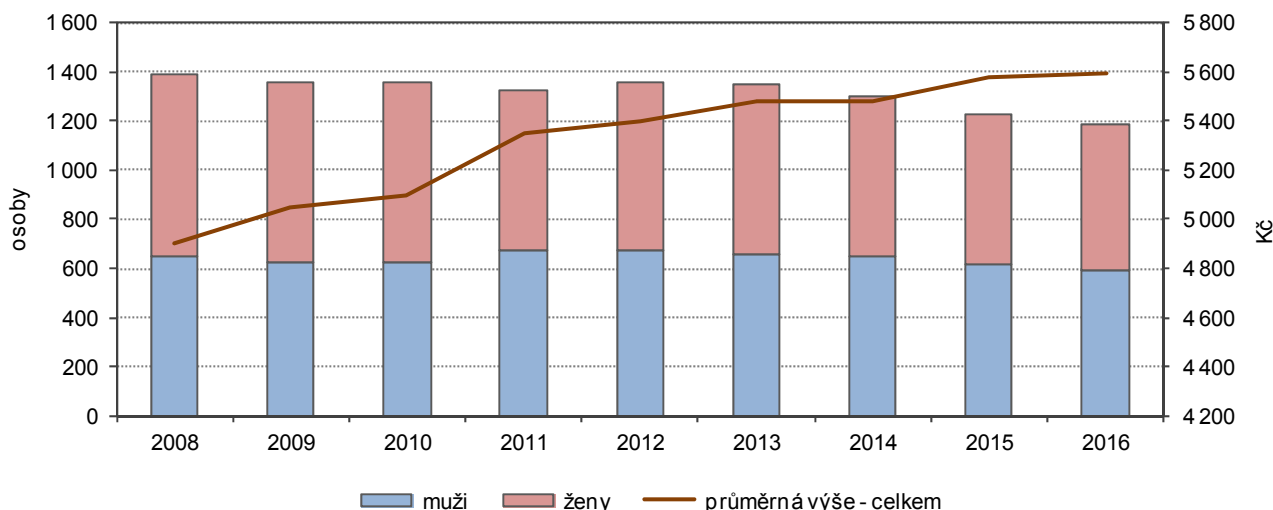
Zdroj: Česká správa sociálního zabezpečení

	Příjemci					Průměrná měsíční výše (Kč)				
	2012	2013	2014	2015	2016	2012	2013	2014	2015	2016
Karlovarský kraj	1 355	1 352	1 297	1 230	1 184	5 399	5 478	5 480	5 577	5 591
v tom okresy:										
Cheb	396	405	401	395	385	5 291	5 369	5 331	5 491	5 519
Karlovy Vary	490	485	470	454	439	5 403	5 457	5 491	5 562	5 649
Sokolov	469	462	426	381	360	5 487	5 595	5 609	5 684	5 598



Graf 4.6 Sirotčí důchody podle pohlaví v Karlovarském kraji (prosinec)

Zdroj: Ministerstvo práce a sociálních věcí



Držitelé průkazů zdravotně postižených

Nárok na průkaz osoby se zdravotním postižením má osoba starší 1 roku s tělesným, smyslovým nebo duševním postižením charakteru dlouhodobě nepříznivého zdravotního stavu, které podstatně omezuje její schopnost pohyblivosti nebo orientace, včetně osob s poruchou autistického spektra. Data o držitelích průkazů osob se zdravotním postižením nejsou metodicky srovnatelná s dříve publikovanými údaji, naposledy dostupnými za rok 2011. Od počátku roku 2014 je možné průkaz osoby se zdravotním postižením získat pouze na základě samostatného řízení a posouzení zdravotního stavu posudkovým lékařem okresní správy sociálního zabezpečení. Podle míry funkčního postižení pohyblivosti a orientace se určuje druh označení průkazu symbolem "TP" (osoba se středně těžkým postižením), "ZTP" (osoba s těžkým postižením) nebo "ZTP/P" (osoba se zvláště těžkým funkčním postižením nebo úplným postižením pohyblivosti nebo orientace s potřebou průvodce).

Držitelé průkazů osob se zdravotním postižením podle okresů k 31. 12. 2016

Zdroj: Ministerstvo práce a sociálních věcí

ČR, okres	Držitelé průkazů		v tom podle druhu průkazu					
			TP		ZTP		ZTP/P	
	celkem	z toho do 18 let	celkem	z toho do 18 let	celkem	z toho do 18 let	celkem	z toho do 18 let
Karlovarský	7 047	445	573	30	3 801	77	2 673	338
v tom okresy:								
Cheb	2 141	157	186	11	1 096	20	859	126
Karlovy Vary	2 839	136	186	9	1 648	34	1 005	93
Sokolov	2 067	152	201	10	1 057	23	809	119

Z celkového počtu 7 047 osob, které jsou v Karlovarském kraji držiteli průkazu zdravotně postižených, jich bylo 445, tj. 6,3 % ve věku do 18 let. Tři čtvrtiny těchto mladých osob přitom bylo držiteli zdravotního průkazu typu ZTP/P.

Nejnižší podíl zdravotně postižených osob ve věku do 18 let na celkovém počtu zdravotně postižených v kraji vykazoval okres Karlovy Vary (4,8 %), v tomto okrese bylo i nejméně mladých zdravotně postižených, kteří jsou držiteli zdravotního průkazu typu ZTP/P (93 osob, tj. 27,5 % všech mladých držitelů tohoto typu zdravotního průkazu). V karlovarském okrese žil také nejnižší podíl mladých osob do 18 let na celkovém počtu osob žijících s tímto nejhorším typem postižení ze všech okresů Karlovarského kraje (9,2 %), v ostatních dvou okresech činil tento podíl téměř 15,0 %.