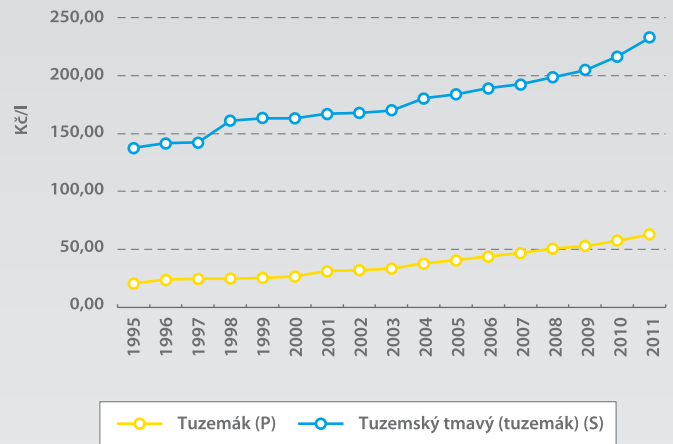




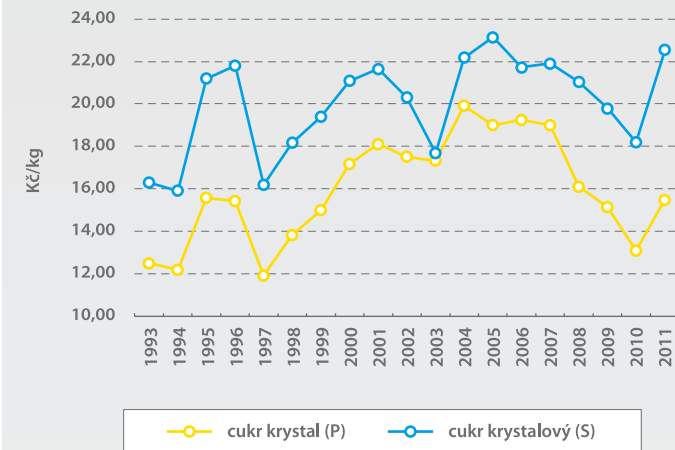
NÁKUPNÍ KOŠÍK | Vývoj cen Tuzemáku, cukru krystal a kuřat *



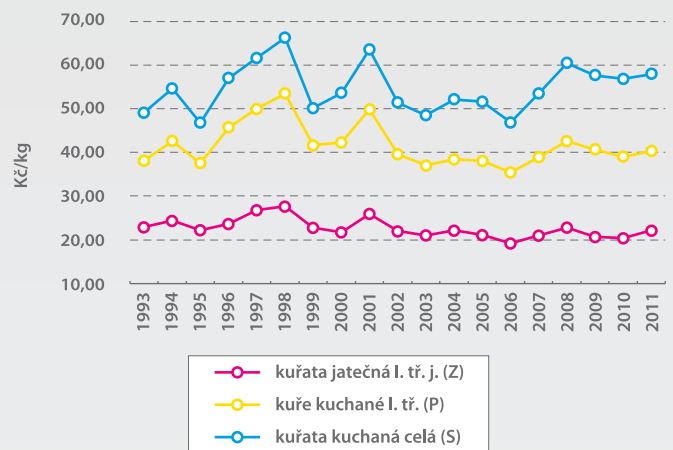
Ceny Tuzemáku



Ceny cukru krystal

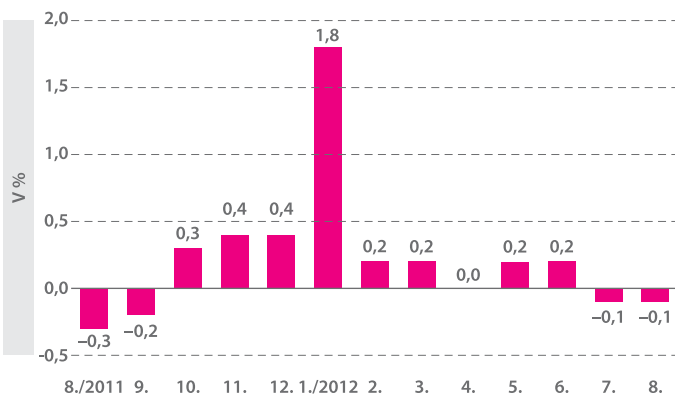


Ceny kuřat



* Grafy zobrazují vývoj průměrných spotřebitelských cen (S), cen průmyslových výrobců (P) a cen zemědělských výrobců u vybraných komodit (Z). Zdroj: ČSÚ

INFLACE | Meziměsíčně



Zdroj: ČSÚ

PŘEKVAPENÍ MĚSÍCE

Indexy spotřebitelských cen (meziměsíční změna – srpen 2012)

POHONNÉ HMOTY
+3,3 %

ŠKOLNÍ SEŠIT
-11,5 %

Zdroj: ČSÚ