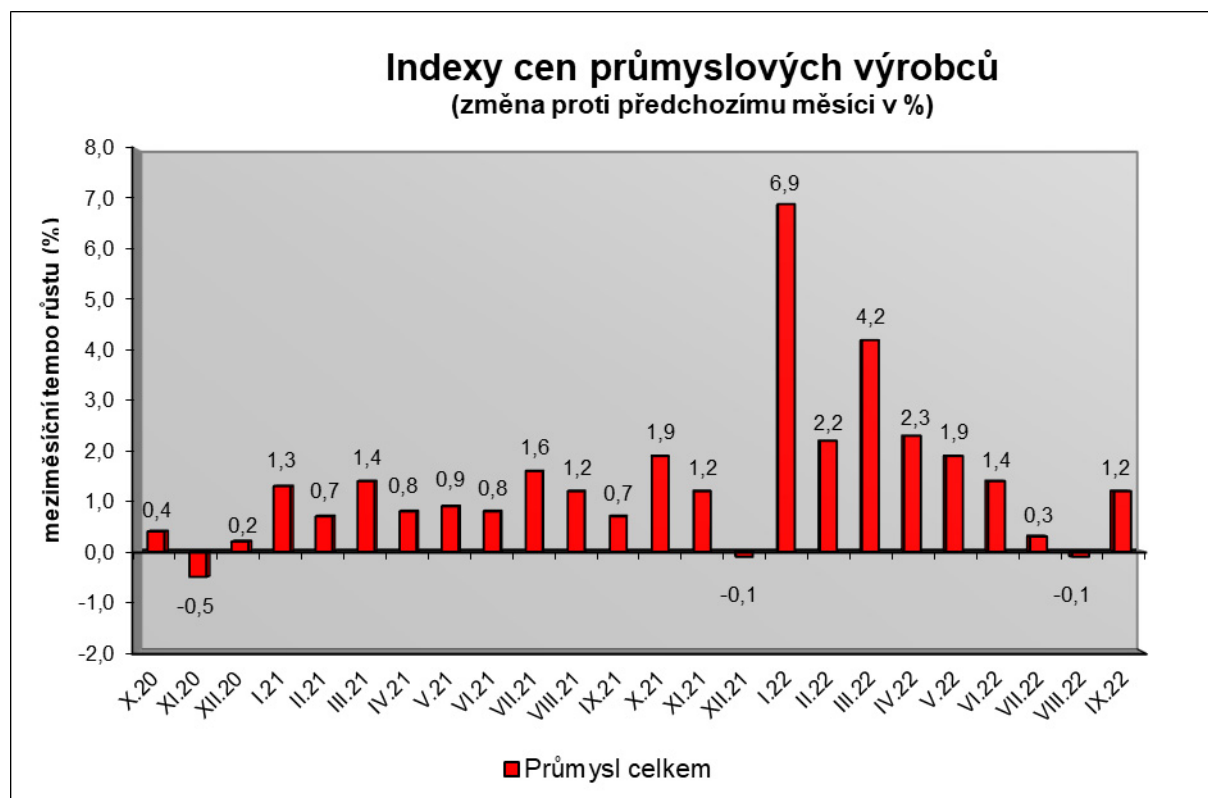


Vývoj cen průmyslových výrobců v září 2022

Meziměsíční srovnání:

Ceny průmyslových výrobců **meziměsíčně vzrostly** o 1,2 %, a to zejména vlivem zvýšení cen v odvětví elektřiny, plynu, páry a klimatizovaného vzduchu o 6,7 %. Z toho byly ceny elektřiny, přenosu, rozvodu a obchodu s elektřinou vyšší o 8,8 %.



Ceny těžby a dobývání vzrostly o 2,1 % a potravinářských výrobků, nápojů a tabáku o 1,1 %, z toho pekařských, cukrářských a jiných moučných výrobků o 1,8 %, mléčných výrobků o 1,7 % a masa a výrobků z masa o 1,6 %.

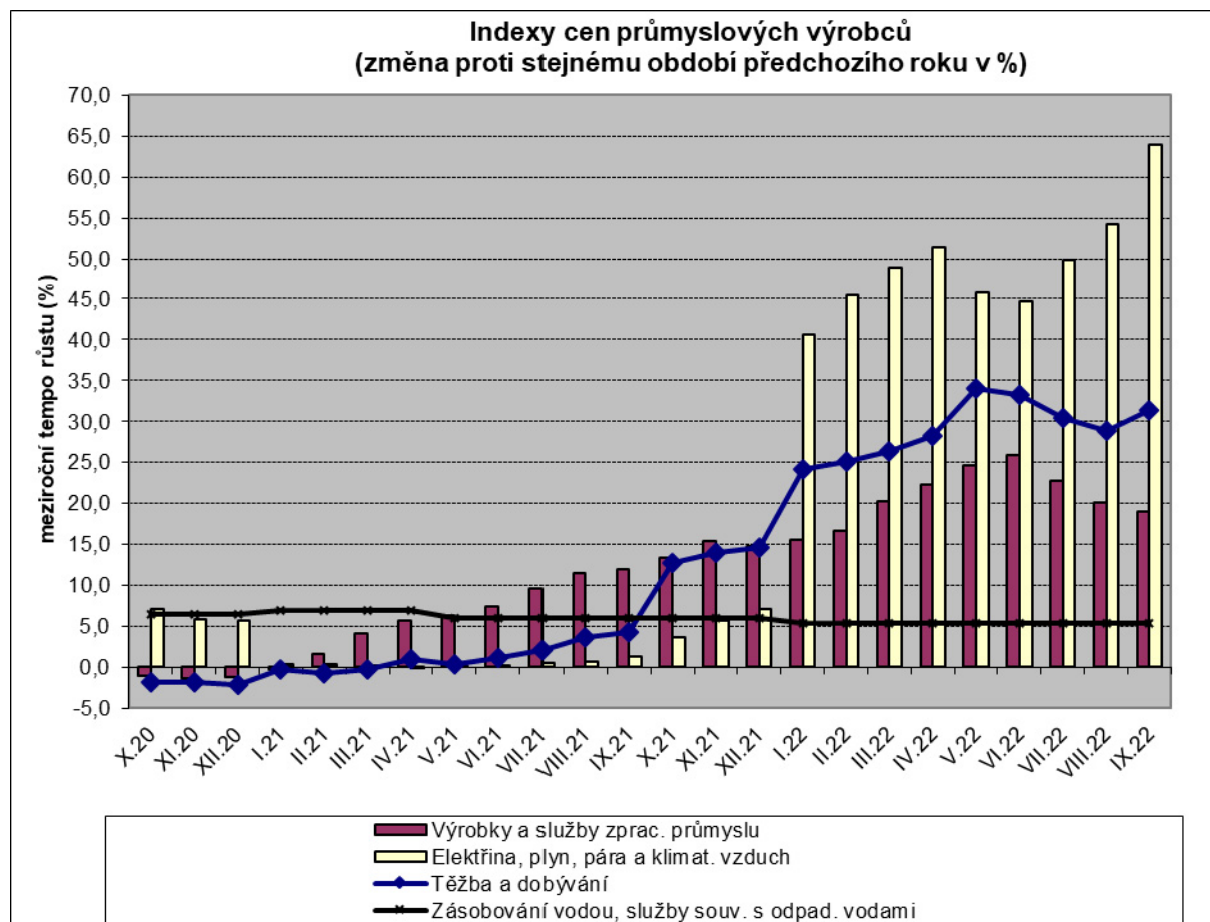
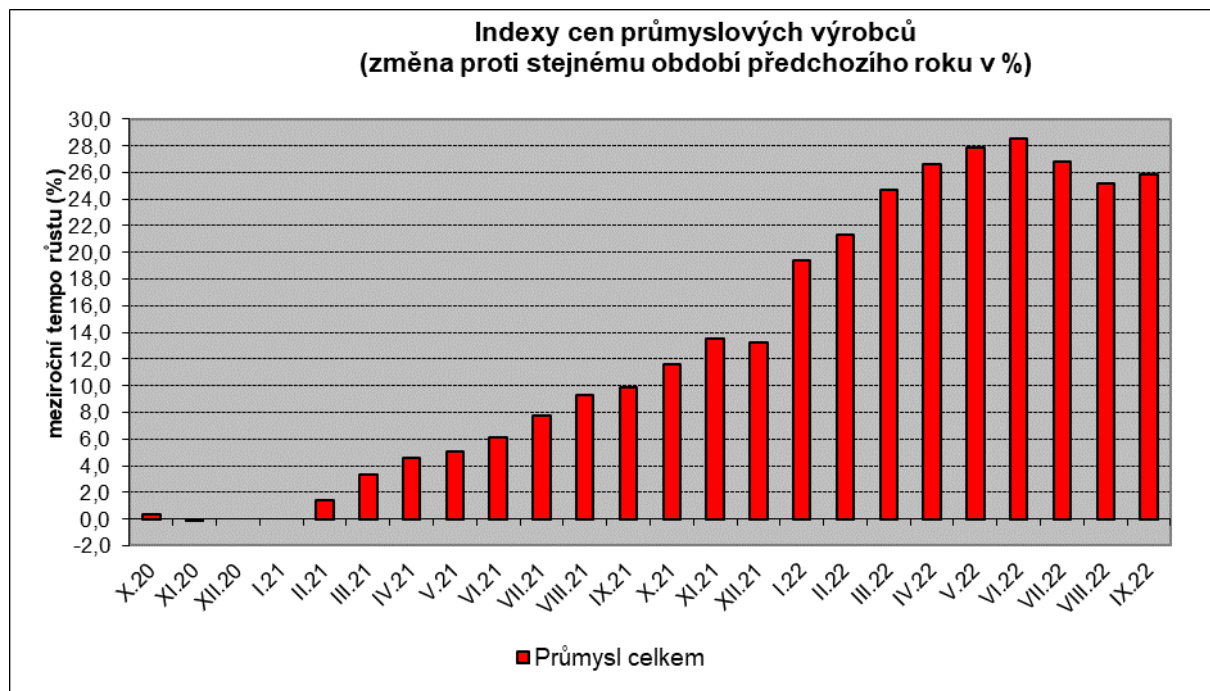
Klesly ceny v odvětví koxu a rafinovaných ropných produktů. Nižší byly ceny chemických látek a výrobků o 3,6 %.

Vybraná odvětví, která nejvíce ovlivnila výši celkového meziměsíčního indexu:

Odvětví	Rozklad vlivu v p.b.	Změny ICPV v %
ÚHRN	1,2	1,2
Elektřina, plyn, pára a klimatizovaný vzduch	1,2	6,7
Těžba a dobývání	0,1	2,1
Potravinářské výrobky, nápoje, tabák	0,2	1,1
Chemické látky a výrobky	-0,2	-3,6

Meziroční srovnání:

Ceny průmyslových výrobců **se meziročně zvýšily** o 25,8 % (v srpnu o 25,2 %).



Vzrostly především ceny elektřiny, plynu, páry a klimatizovaného vzduchu o 64,0 %, z toho ceny elektřiny, přenosu, rozvodu a obchodu s elektřinou o 79,0 %. Vyšší byly také ceny v odvětví koksu a rafinovaných ropných produktů. Ceny chemických látek a výrobků se zvýšily o 31,7 %, těžby a dobývání o 31,3 % a pryžových, plastových a ostatních nekovových minerálních výrobků o 21,9 %.

Ceny potravinářských výrobků, nápojů a tabáku vzrostly o 23,9 %, z toho ceny mlýnských a škrobářenských výrobků o 59,7 %.

Vybraná odvětví, která nejvíce ovlivnila výši celkového meziročního indexu:

Odvětví	Rozklad vlivu v p.b.	Změny ICPV v %
ÚHRN	25,8	25,8
Elektřina, plyn, pára a klimatizovaný vzduch	9,6	64,0
Chemické látky a výrobky	1,4	31,7
Těžba a dobývání	0,9	31,3
Pryžové, plastové a ostatní nekovové minerální výrobky	2,0	21,9
Potravinářské výrobky, nápoje, tabák	3,3	23,9

Při hodnocení podle **hlavních průmyslových skupin** byly vyšší především ceny energií o 57,3 %, zboží krátkodobé spotřeby o 21,1 % a meziproductů o 20,1 %. Ceny **průmyslových výrobců bez energií** se **meziročně** zvýšily o 15,8 % (v srpnu o 16,4 %).

Klouzavý průměr úhrnného indexu cen průmyslových výrobců (tj. podíl průměru bazických indexů za posledních 12 měsíců k průměru bazických indexů za předchozích 12 měsíců) byl 122,2 %.

Komentář k průměrným cenám průmyslových výrobců - září 2022

CA101112 Vepřová pečeně: zvýšení nákupních cen prasat

CA105140 Eidamská cihla: vliv trhu

CA106121 Pšeničná mouka hladká & Chlebová volně ložená: růst cen vstupů, surovin a energií

CA108112 Cukr krystal: nové smluvní ceny