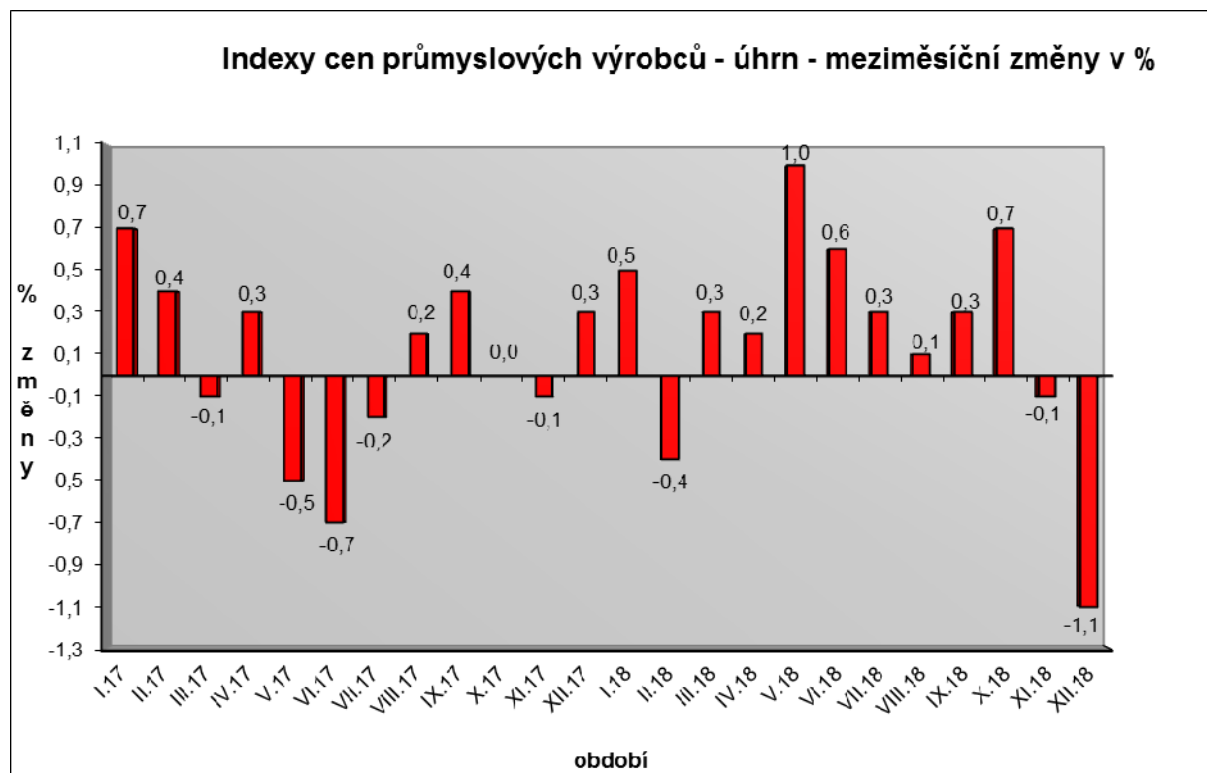


# Vývoj cen průmyslových výrobců v prosinci 2018 a v roce 2018

## Meziměsíční srovnání:

Meziměsíčně se ceny průmyslových výrobců snížily o 1,1 %, což byl nejvyšší pokles od ledna roku 2016.



Klesly především ceny v odvětví koksů a rafinovaných ropných produktů. Nižší byly také ceny chemických látek a výrobků o 4,9 %, těžby a dobývání o 0,7 %, pryžových, plastových a ostatních nekovových minerálních výrobků o 0,3 % a dopravních prostředků o 0,2 %.

Ceny potravinářských výrobků, nápojů a tabáku zůstaly v úhrnu beze změny, snížily se ceny mléčných výrobků o 0,8 %, naopak vzrostly ceny mlýnských a škrobárenských výrobků o 0,8 %.

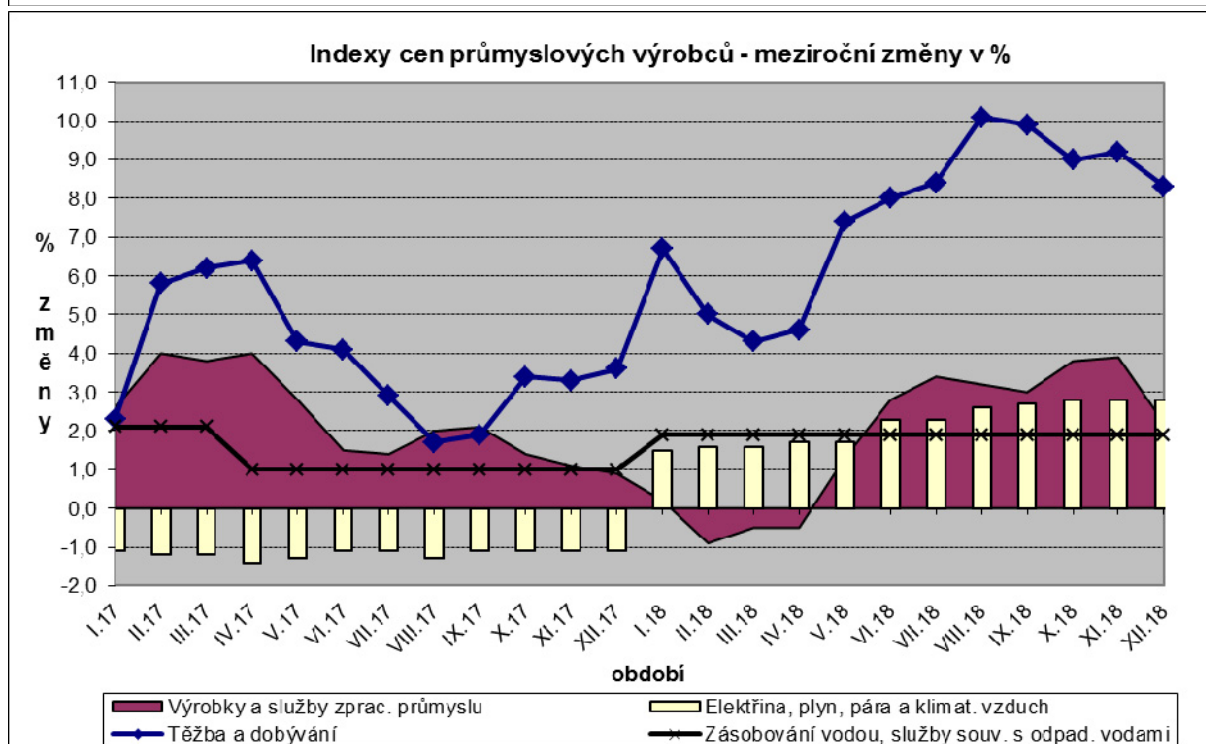
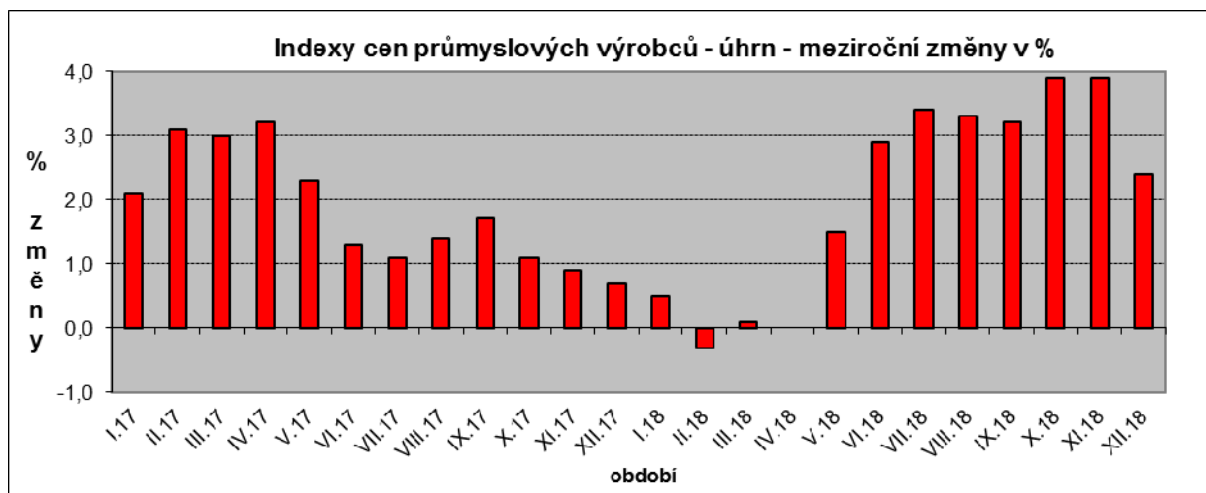
Nepatrně se zvýšily ceny v odvětví textilu, oděvů a usně o 0,3 % a v odvětví nábytku a ostatních výrobků zpracovatelského průmyslu o 0,1 %.

Vybraná odvětví, která nejvíce ovlivnila výši celkového meziměsíčního indexu:

Odvětví	Rozklad vlivu v p.b.	Změny ICPV v %
<b>ÚHRN</b>	<b>-1,1</b>	<b>-1,1</b>
Chemické látky a výrobky	-0,2	-4,9
Těžba a dobývání	0,0	-0,7
Pryžové, plastové a ost. nekov. minerální výrobky	0,0	-0,3
Dopravní prostředky	0,0	-0,2
Potravinářské výrobky, nápoje a tabák	0,0	0,0
Textil, oděvy usně	0,0	0,3
Nábytek, ost. výrobky zpracovatelského průmyslu	0,0	0,1

## Meziroční srovnání:

Meziročně se ceny průmyslových výrobců zvýšily o 2,4 % (v listopadu o 3,9 %).



Vzrostly ceny obecných kovů a kovodělných výrobků o 3,8 %, elektřiny, plynu, páry a klimatizovaného vzduchu o 2,8 %, těžby a dobývání o 8,3 %, dřeva, papíru a tisku o 3,0 % a pryžových, plastových a ostatních nekovových minerálních výrobků o 2,4 %.

Vyšší byly také ceny v odvětví koksů a rafinovaných ropných produktů. Ceny potravinářských výrobků, nápojů a tabáku se zvýšily o 1,0 %, z toho mlýnských a škrobárenských výrobků o 8,6 %, průmyslových krmiv o 4,6 % a nápojů o 3,2 %.

Ceny byly vyšší ve všech průmyslových odvětvích.

Vybraná odvětví, která nejvíce ovlivnila výši celkového meziročního indexu:

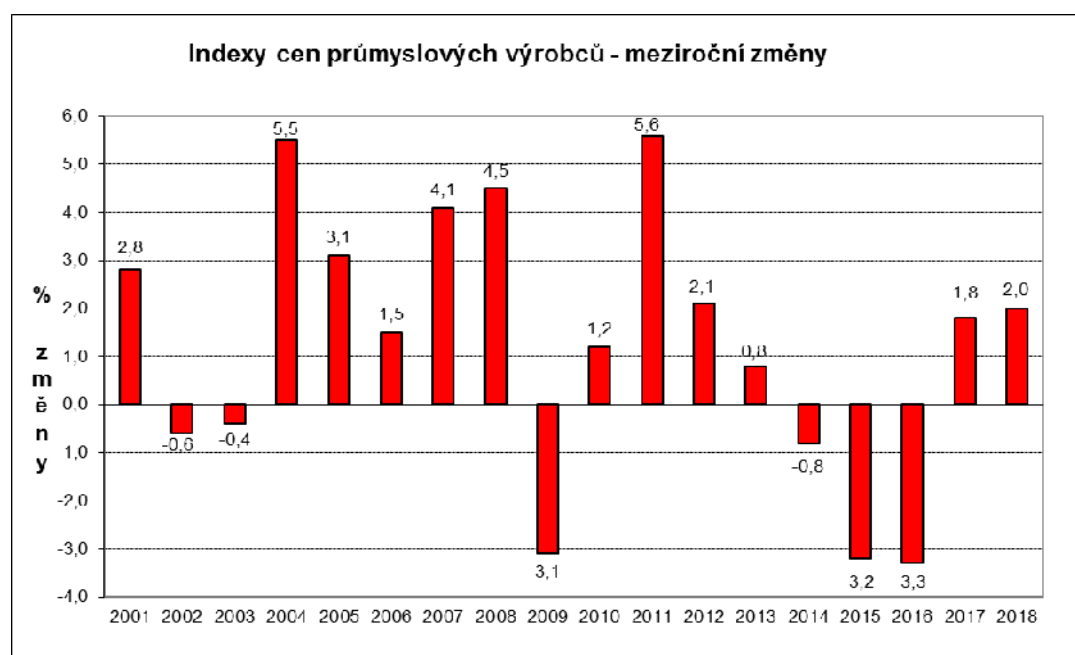
Odvětví	Rozklad vlivu v p.b.	Změny ICPV v %
<b>ÚHRN</b>	<b>2,4</b>	<b>2,4</b>
Obecné kovy a kovodělné výrobky	0,5	3,8
Elektřina, plyn, pára a klimatizovaný vzduch	0,4	2,8
Těžba a dobývání	0,2	8,3
Dřevo, papír, tisk	0,2	3,0
Pryžové, plastové a ost. nekov. minerální výrobky	0,2	2,4
Potravinářské výrobky, nápoje a tabák	0,1	1,0

Při hodnocení podle **hlavních průmyslových skupin** meziročně nejvíce vzrostly ceny energií o 4,2 %.

**Klouzavý průměr** úhrnného indexu cen průmyslových výrobců (tj. podíl průměru bazických indexů za posledních 12 měsíců k průměru bazických indexů za předchozích 12 měsíců) byl 102,0 %.

### Vývoj cen v roce 2018

Ceny průmyslových výrobců se v roce 2018 meziročně průměrně zvýšily o 2,0 % (v roce 2017 o 1,8 %).



Vzrostly zejména ceny koxu a rafinovaných ropných produktů. Ceny těžby a dobývání byly vyšší o 7,6 % a obecných kovů a kovodělných výrobků o 3,4 %. Ceny elektřiny, plynu, páry a klimatizovaného vzduchu vzrostly o 2,2 %, z toho ceny elektřiny, přenosu, rozvodu a obchodu s elektřinou o 2,6 %.

Ceny dopravních prostředků se snížily o 1,7 %, z toho ceny dílů a příslušenství pro motorová vozidla o 3,0 %, naopak ceny motorových vozidel vzrostly o 1,8 %.

Ceny potravinářských výrobků, nápojů a tabáku klesly o 0,1 %, z toho ceny ostatních potravinářských výrobků o 4,4 % a zpracovaného a konzervovaného masa a výrobků z masa o 2,8 %, naopak vzrostly ceny mlýnských a škrobářenských výrobků o 3,5 %, průmyslových krmiv o 2,1 % a nápojů o 2,2 %.

### **Komentář k průměrným cenám průmyslových výrobců – prosinec 2018**

**CA101314 Dušená šunka:** akční slevy

**CA106121 Pšeničná mouka hladká 1 kg:** cena mouky roste i u balených mouk

**CA105140 Eidamská cihla:** vliv trhu

**CA105130 Máslo:** vliv trhu

**CA105111 Trvanlivé mléko polotučné:** nedostatek tohoto druhu mléka