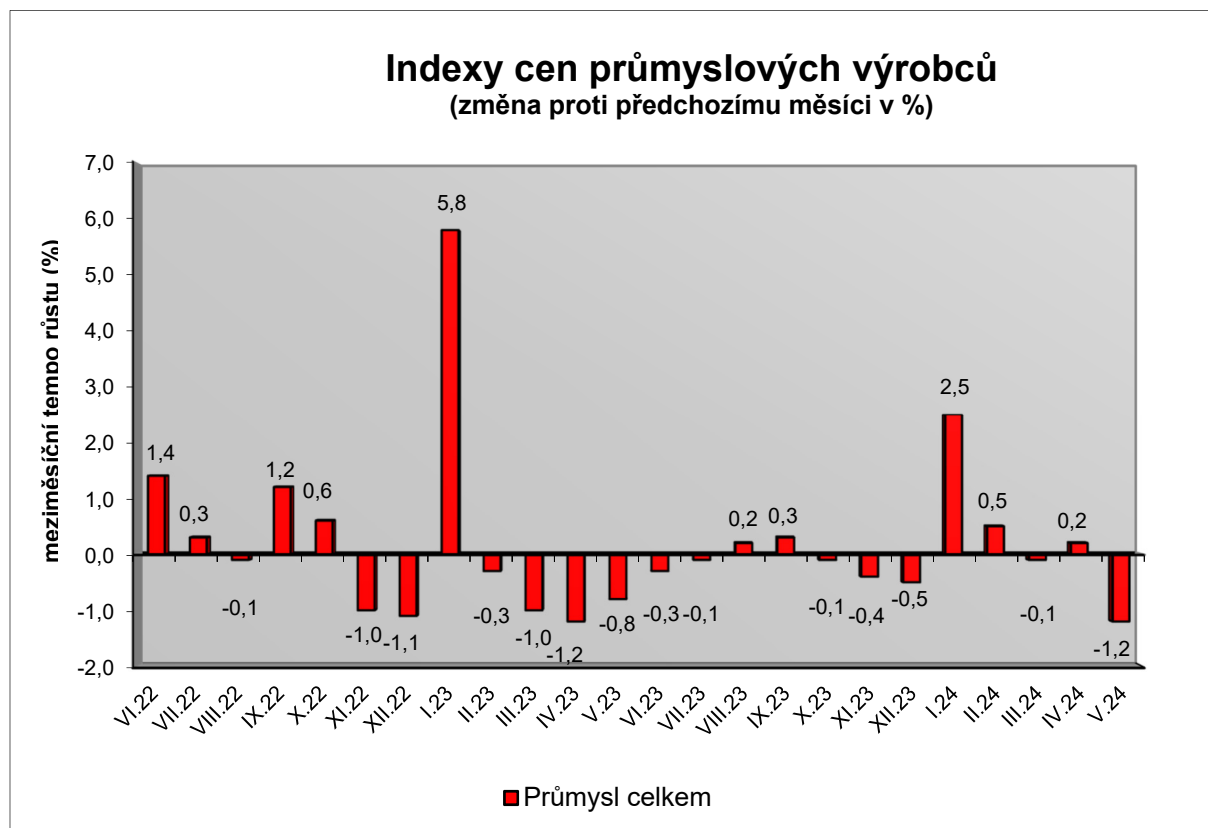


Vývoj cen průmyslových výrobců v květnu 2024

Meziměsíční srovnání:

Meziměsíčně byly ceny průmyslových výrobců nižší o 1,2 %.



Klesly zejména ceny v odvětví koxu a rafinovaných ropných produktů.

Snížily se ceny chemických látek a chemických přípravků o 2,2 %, elektřiny, plynu, páry a klimatizovaného vzduchu o 2,1 %, ropy a zemního plynu o 1,5 %, počítačů, elektronických a optických přístrojů a zařízení o 1,3 % a potravinářských výrobků o 0,1 %.

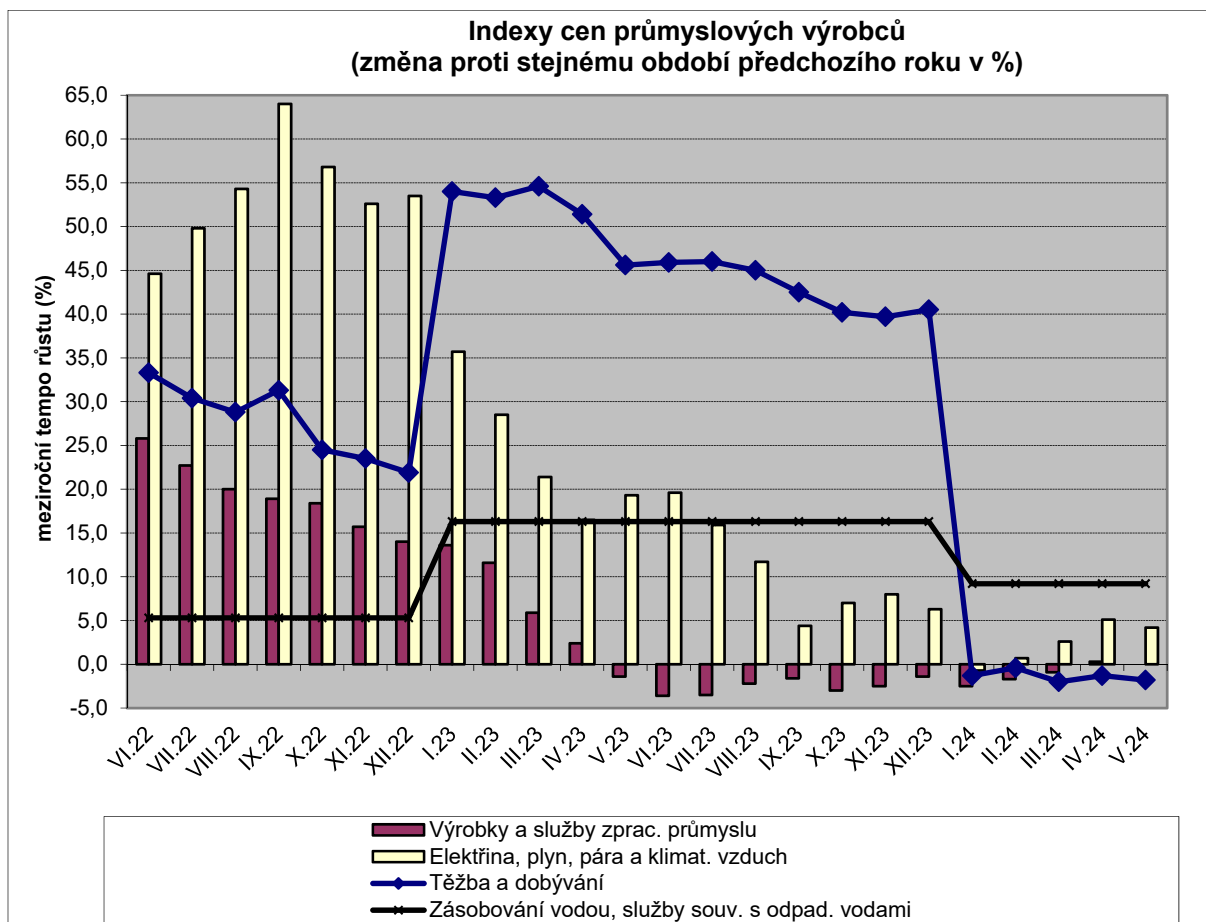
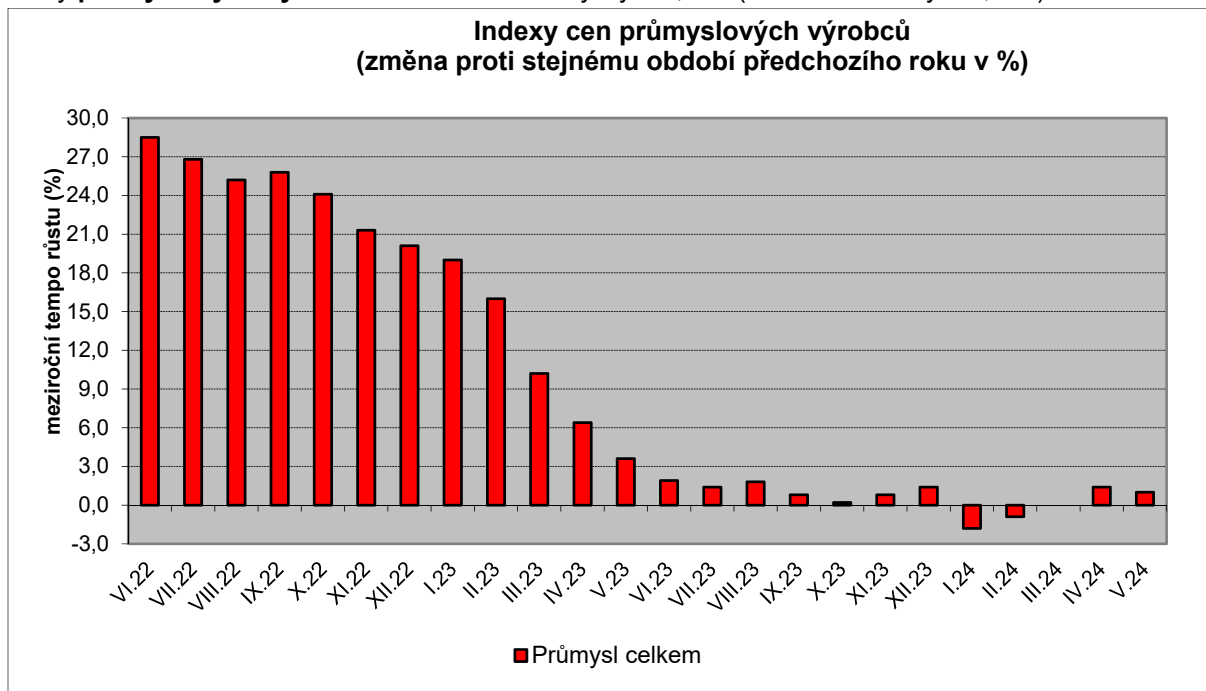
Zvýšily se ceny ostatní těžby a dobývání nerostných surovin o 0,3 % a oděvů o 0,7 %.

Vybraná odvětví, která nejvíce ovlivnila výši celkového meziměsíčního indexu:

Kód	Odvětví	Rozklad vlivu v p.b.	Změny ICPV v %
B+C+D+E	PRŮMYSL CELKEM	-1,2	-1,2
20	Chemické látky a chemické přípravky	-0,1	-2,2
25	Kovodělné výrobky, kromě strojů a zařízení	-0,1	-0,9
29	Motorová vozidla (kromě motocyklů), přívěsy a návěsy	-0,1	-1,2
35	Elektřina, plyn, pára a klimatizovaný vzduch	-0,5	-2,1

Meziroční srovnání:

Ceny průmyslových výrobců se meziročně zvýšily o 1,0 % (v dubnu vzrostly o 1,4 %).



Vyšší byly ceny v odvětví koksu a rafinovaných ropných výrobků. Ceny elektřiny, plynu, páry a klimatizovaného vzduchu se zvýšily o 4,2 %, motorových vozidel, přívěsů a návěsů o 3,3 % a oprav údržby a instalace strojů a zařízení o 4,8 %.

Klesly ceny potravinářských výrobků o 3,7 %, z toho zejména rostlinných a živočišných olejů a tuků o 19,7 %, mlýnských a škrobářenských výrobků o 17,0 % a průmyslových krmiv o 16,2 %.

Ceny základních kovů byly nižší o 8,3 %, dřeva a dřevěných a korkových výrobků o 6,7 % a ropy a zemního plynu o 15,0 %.

Vybraná odvětví, která nejvíce ovlivnila výši celkového meziročního indexu:

Kód	Odvětví	Rozklad vlivu v p.b.	Změny ICPV v %
B+C+D+E	PRŮMYSL CELKEM	1,0	1,0
10	Potravinářské výrobky	-0,4	-3,7
24	Základní kovy	-0,4	-8,3
25	Kovodělné výrobky, kromě strojů a zařízení	-0,2	-2,4
29	Motorová vozidla (kromě motocyklů), přívěsy a návěsy	0,3	3,3
33	Opravy a instalace strojů a zařízení	0,2	4,8
35	Elektřina, plyn, pára a klimatizovaný vzduch	0,9	4,2
36	Přírodní voda; úprava a rozvod vody	0,2	9,2

Klouzavý průměr úhrnného indexu cen průmyslových výrobců (tj. podíl průměru bazických indexů za posledních 12 měsíců k průměru bazických indexů za předchozích 12 měsíců) byl 100,6 %.

Při hodnocení podle **hlavních průmyslových skupin** vzrostly ceny energií o 5,0 % a výrobků investiční povahy o 3,1 %. Snížily se ceny meziproductů o 3,5 %. Ceny **průmyslových výrobců bez energií** byly **meziročně** nižší o 0,6 % (v dubnu o 0,4 %).

Komentář k průměrným cenám průmyslových výrobců – květen 2024

101111 Hovězí maso: zdražení, vliv nákupních cen

101112 Vepřová pečeně s kostí: cena bez akcí

101220 Kuře kuchané I.tř.: akční cena

101314 Špekáčky: akční slevy

106121 Pšeničná mouka všechny druhy: nízká cena pšenice

109110 Krmná směs pro nosnice: levnější vstupní suroviny