

ANALÝZA

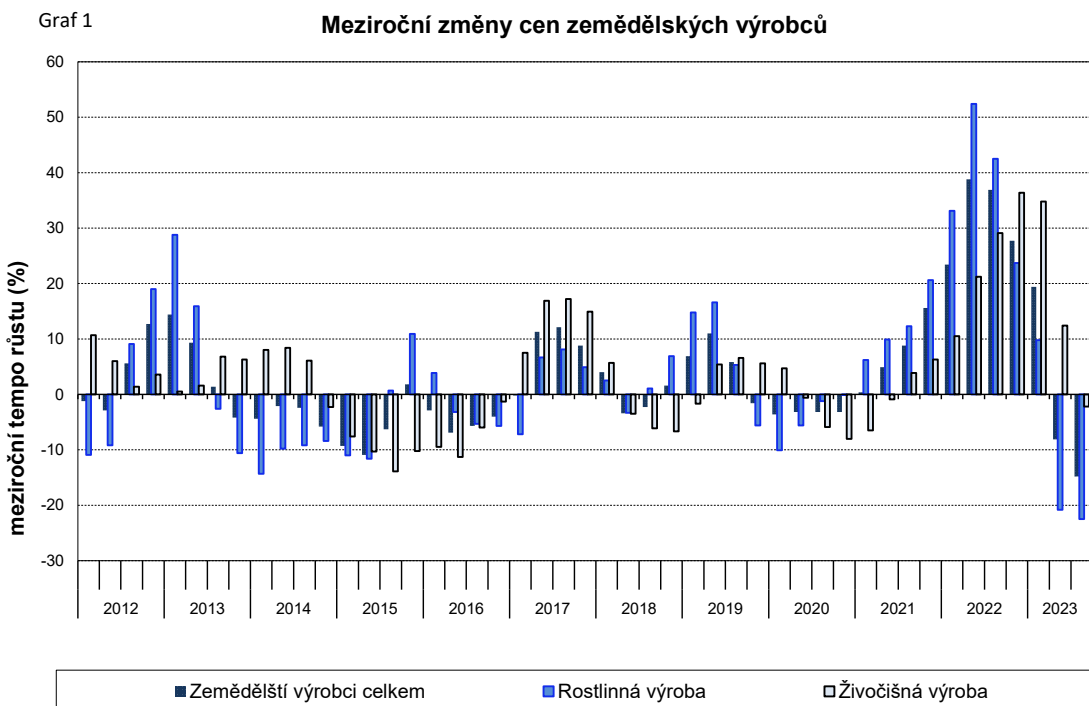
16. 10. 2023

Vývoj indexů cen výrobců ve 3. čtvrtletí 2023

Ceny zemědělských výrobců se snížily ve 3. čtvrtletí 2023 oproti 2. čtvrtletí 2023 o 8,7 %, meziročně byly ve 3. čtvrtletí 2023 nižší o 14,7 %. Ceny průmyslových výrobců se ve 3. čtvrtletí snížily oproti 2. čtvrtletí o 0,4 %, ve 3. čtvrtletí meziročně vzrostly o 1,3 %. Ceny stavebních prací vzrostly ve 3. čtvrtletí 2023 oproti 2. čtvrtletí 2023 o 0,3 %, meziročně byly ve 3. čtvrtletí 2023 vyšší o 4,1 %. Ceny tržních služeb pro podniky klesly ve 3. čtvrtletí 2023 oproti 2. čtvrtletí 2023 o 0,6 %, meziročně byly ve 3. čtvrtletí 2023 vyšší o 5,3 %.

Ceny zemědělských výrobců se ve 3. čtvrtletí 2023 oproti 2. čtvrtletí 2023 snížily o 8,7 %. Klesly ceny olejnin o 9,9 %, mléka o 12,7 %, obilovin o 14,2 % a vajec o 15,7 %. Vzrostly ceny brambor o 9,6 % a jatečných prasat o 4,7 %.

Ceny zemědělských výrobců byly ve 3. čtvrtletí 2023 meziročně nižší o 14,7 %. Ceny v rostlinné výrobě klesly o 22,5 % v důsledku nižších cen olejnin o 35,4 % a obilovin o 32,4 %. Vzrostly ceny brambor o 53,9 %, čerstvé zeleniny o 16,7 % a ovoce o 10,0 %. Ceny v živočišné výrobě se snížily o 2,2 %, klesly ceny mléka o 12,3 %. Vyšší byly ceny vajec o 19,0 % a prasat o 24,2 %.



Ve 3. čtvrtletí se snížily ceny průmyslových výrobců oproti 2. čtvrtletí o 0,4 %. Ceny dřeva a dřevěných a korkových výrobků a ceny chemických látek a chemických přípravků klesly shodně o 6,0 %. Nižší byly ceny základních kovů o 5,1 %, ropy a zemního plynu o 3,9 %, potravinářských

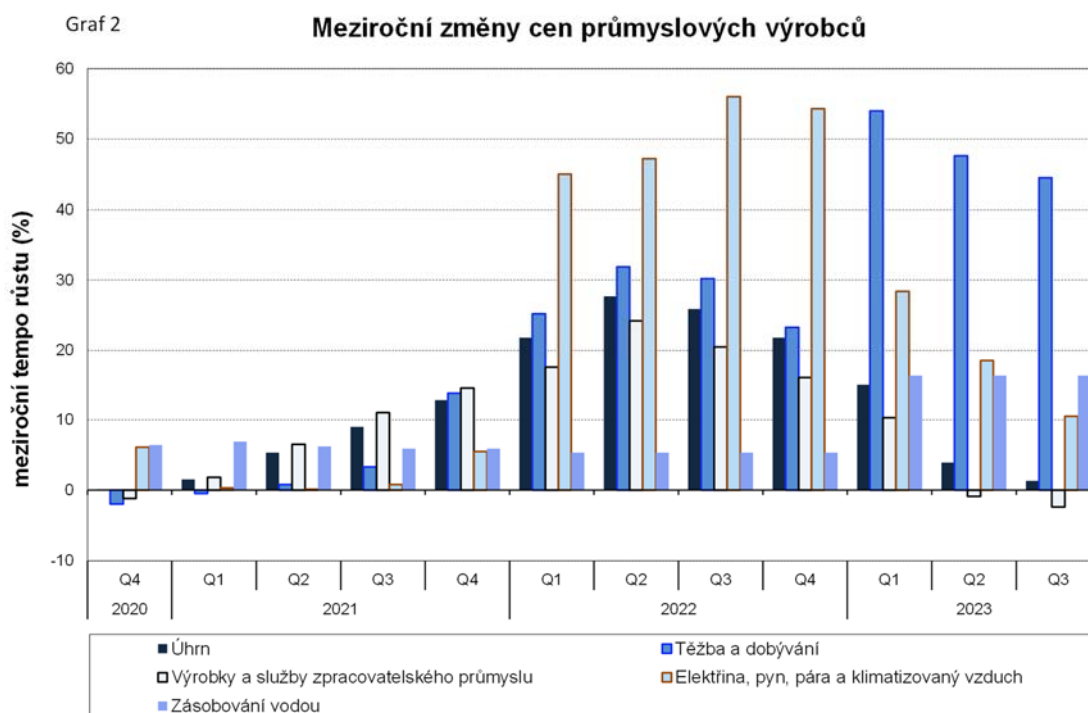
ANALÝZA

výrobní o 2,1 % a elektřiny plynu, páry a klimatizovaného vzduchu o 0,6 %. Vzrostly zejména ceny koksů a rafinovaných ropných produktů. Ceny motorových vozidel byly vyšší o 1,1 %.

Tab. 1: Indexy cen průmyslových výrobců, mezičtvrtletní srovnání

Kód	Název	Rok			
		2022	2023		
		4.čtvrtletí	1.čtvrtletí	2.čtvrtletí	3.čtvrtletí
	ÚHRN	100,3	104,2	97,4	99,6
B	Těžba a dobývání	103,9	138,9	101,7	98,5
C	Výrobky a služby zpracovatelského průmyslu	99,6	99,9	98,4	99,7
D	Elektřina, plyn, pára a klimatizovaný vzduch	102,6	115,5	93,7	99,4
E	Zásobování vodou; služby související s odpadními vodami	100,0	116,3	100,0	100,0

Meziročně ceny průmyslových výrobců ve 3. čtvrtletí vzrostly o 1,3 % (ve 2. čtvrtletí o 3,9 %). Vyšší byly především ceny černého a hnědého uhlí a lignitu o 71,1 % a ropy a zemního plynu o 22,2 %. Ceny ostatní těžby a dobývání se zvýšily o 21,0 %, elektřiny, plynu, páry a klimatizovaného vzduchu o 10,5 %, nápojů o 12,8 % a potravinářských výrobků o 3,0 %. Klesly ceny koksů a rafinovaných ropných produktů. Ceny chemických látek a chemických přípravků byly nižší o 18,2 %, dřeva a dřevěných a korkových výrobků o 19,5 % a základních kovů o 15,2 %.



Oddělení informačních služeb – ústředí

Informace o inflaci, HDP, obyvatelstvu, průměrných mzdách a mnohé další najdete na stránkách Českého statistického úřadu: www.czso.cz | tel.: 274 052 304, e-mail: infoservis@czso.cz

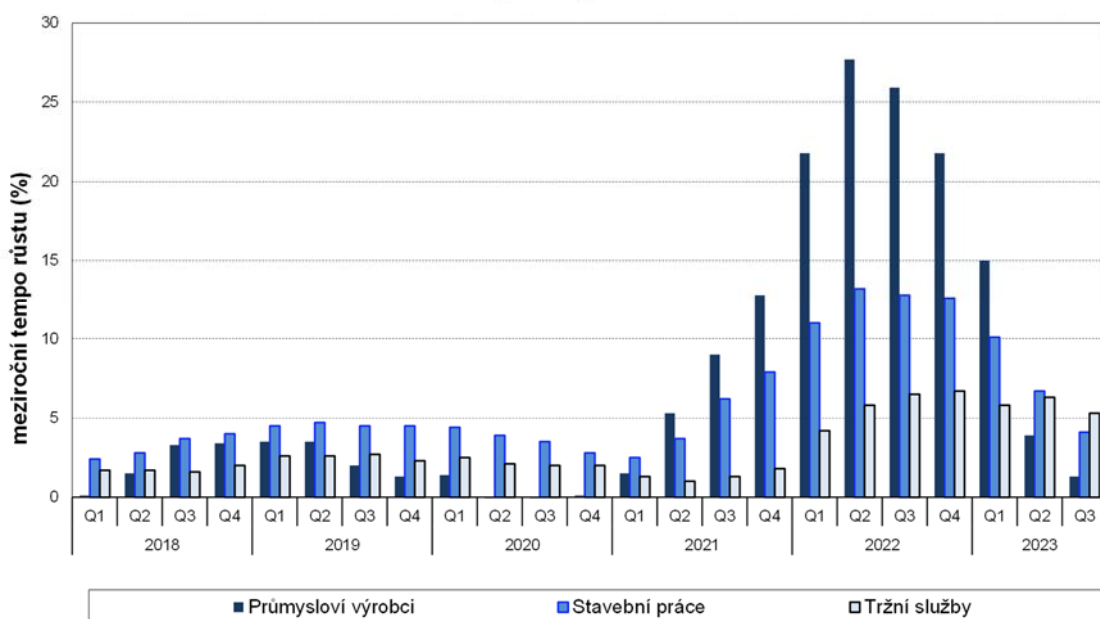
ANALÝZA

Tab. 2: Indexy cen průmyslových výrobců, meziroční srovnání

Kód	Název	Rok				
		2023				
		2. čtvrtletí	červenec	srpen	září	3. čtvrtletí
	ÚHRN	103,9	101,4	101,8	100,8	101,3
B	Těžba a dobývání	147,6	146,0	145,0	142,5	144,5
C	Výrobky a služby zpracovatelského průmyslu	99,1	96,5	97,8	98,4	97,6
D	Elektřina, plyn, pára a klimatizovaný vzduch	118,4	115,9	111,7	104,4	110,5
E	Zásobování vodou; služby související s odpadními vodami	116,3	116,3	116,3	116,3	116,3

Ceny stavebních prací byly dle odhadů **ve 3. čtvrtletí 2023** proti zpřesněnému **2. čtvrtletí 2023** vyšší o 0,3 %, ceny materiálů a výrobků spotřebovávaných ve stavebnictví klesly o 1,4 %. **Ceny stavebních prací** byly dle odhadů **ve 3. čtvrtletí 2023** proti zpřesněnému **3. čtvrtletí 2022** vyšší o 4,1 %, ceny materiálů a výrobků spotřebovávaných ve stavebnictví vzrostly o 0,3 %.

Graf 3 Meziroční změny cen výrobců



Ceny tržních služeb pro podniky se **ve 3. čtvrtletí 2023** proti **2. čtvrtletí 2023** snížily o 0,6 %. Klesly ceny za reklamní služby a průzkum trhu o 11,9 % a za služby v oblasti zaměstnání o 2,5 %. Zvýšily se ceny za poštovní a kurýrní služby o 4,5 %, za poradenství v oblasti řízení o 2,4 % a za právní a účetnické služby o 1,4 %. Ceny tržních služeb pro podniky nezahrnující reklamní služby byly vyšší o 0,3 %.

Oddělení informačních služeb – ústředí

Informace o inflaci, HDP, obyvatelstvu, průměrných mzdách a mnohé další najdete na stránkách Českého statistického úřadu: www.czso.cz | tel.: 274 052 304, e-mail: infoservis@czso.cz

ANALÝZA

Ve 3. čtvrtletí 2023 proti stejnému období roku 2022 byly ceny tržních služeb pro podniky vyšší v úhrnu o 5,3 %. Ceny za služby v oblasti zaměstnání se zvýšily o 22,3 %, za poštovní a kurýrní služby o 12,9 %, za informační služby o 12,4 %, za služby v oblasti nemovitostí o 6,8 %, za poradenství v oblasti řízení o 6,1 % a za služby v pozemní dopravě o 3,5 %. Ceny tržních služeb pro podniky nezahrnující reklamní služby byly vyšší o 5,7 %.

Kontaktní osoba:

Ing. Miloslav Beránek

Oddělení statistiky cen průmyslu a zahraničního obchodu ČSÚ

E-mail: miloslav.beranek@czso.cz

Tel.: 274 052 665