

Zahraniční obchod se zbožím

Zahraniční obchod Česka zaznamenal v roce 2022 rekordní deficit a změnilo se složení zemí, ze kterých dovážíme ropu a zemní plyn.

Celková bilance zahraničního obchodu se v roce 2022 meziročně zhoršila o 195,6 mld. Kč na 204,8 mld. Kč. Klíčový vliv mělo prudké zvýšení cen ropy a zemního plynu i dalších surovin, které se dále přenášelo na ceny ostatního zboží. Na druhé straně ale došlo k reálnému zvýšení vývozu zboží a služeb o 5,7 %. Velkým tématem byl dovoz ropy a zemního plynu. Kromě růstu cen se řešila i závislost Česka a EU na Rusku a zásobení plynem v souvislosti s válkou na Ukrajině. V průběhu roku se tak výrazně zvyšoval dovoz ropy a zemního plynu z Ruska, ale zároveň trvala intenzivní snaha o hledání nových dodavatelů. To bylo patrné na prudkém růstu celkové hodnoty dovozu z Norska (+39,3 mld. Kč) a Ázerbájdžánu (+20,2 mld. Kč). Růst cen naopak pomohl výrazně zlepšit bilanci obchodu s elektřinou, plynem, párou a klimatizovaným vzduchem (+46,6 mld. Kč).

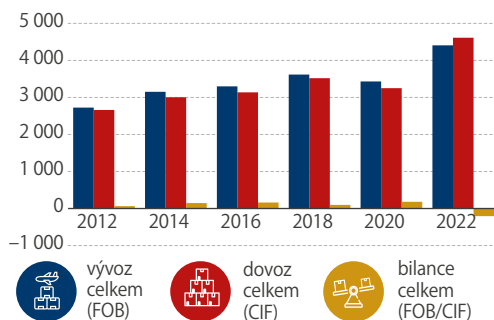
► bit.ly/vdb-zahranicni-obchod



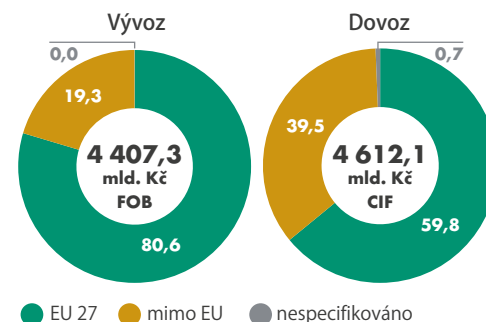
VÝVOZ, DOVOZ, BILANCE

V roce 2012 byla bilance zahraničního obchodu Česka aktivní (64,4 mld. Kč) a až do roku 2016 i každoročně vyšší. Po přechodném snížení v roce 2018 s hodnotou 98,5 mld. Kč následovaly dva úspěšné roky, vystřídáné propadem v roce 2021 a zejména v roce 2022.

Vývoz, dovoz a bilance (mld. Kč FOB/CIF)*

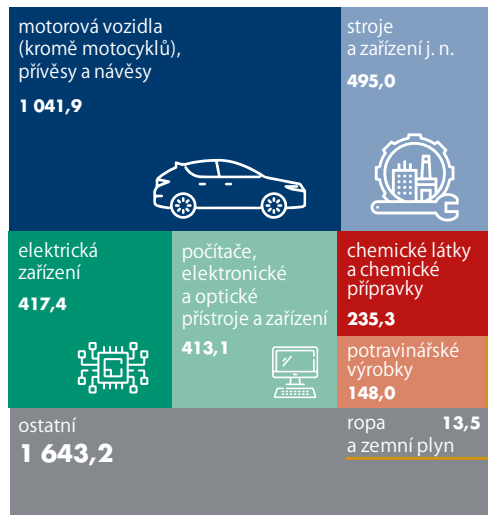


Vývoz a dovoz v roce 2022

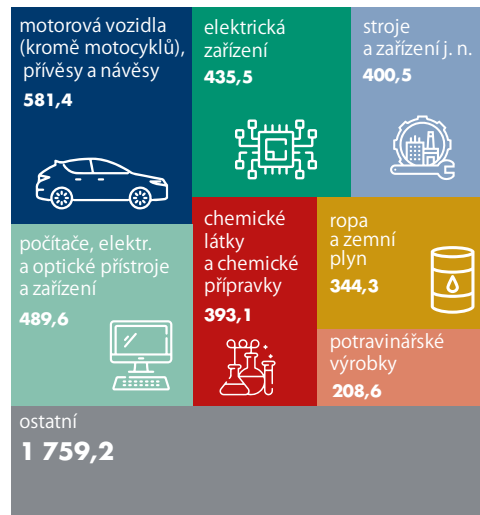


Vývoz a dovoz podle vybraných oddílů CZ-CPA v roce 2022 (mld. Kč FOB/CIF)

Vývoz



Dovoz



* Vývoz je v ocenění na hranici vyvážející země (FOB). Dovoz je vyjádřen v cenách na hranici dovážející země (CIF). Rozdíl mezi oběma oceněními zboží je v nákladech na dopravu a pojištění zboží.

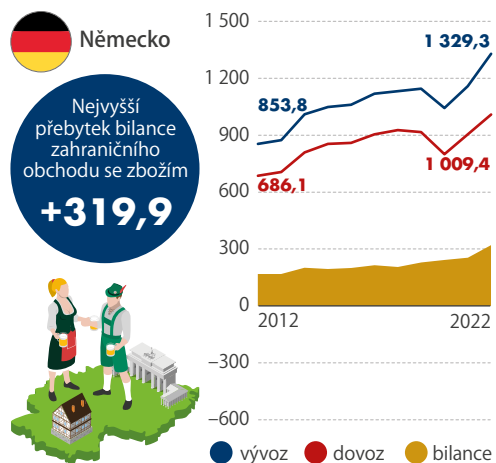
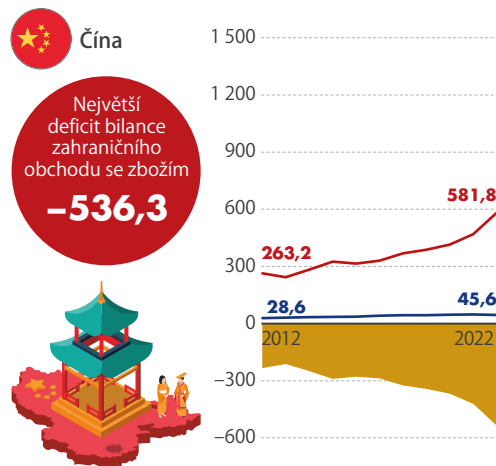
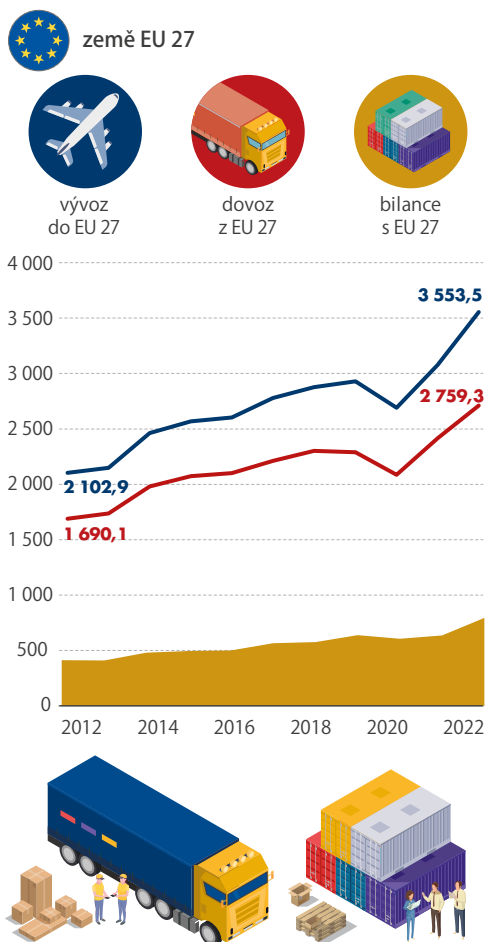


Bilance zahraničního obchodu byla v roce 2021 poprvé od roku 2010 záporná, v roce 2022 se záporné saldo ještě prohloubilo na **-204,8 mld. Kč.**

EU 27, ČÍNA, NĚMECKO

Obchodní bilance se zeměmi EU 27 vzrostla mezi lety 2012 a 2022 o více než 92 %. Hlavním obchodním partnerem Česka je Německo, s nímž máme dlouhodobě nejvyšší přebytek obchodní bilance. Naopak největší deficit vykazuje zahraniční obchod s Čínou.

Vývoz, dovoz a bilance podle vybraných zemí (mld. Kč FOB/CIF)



Největší část dovozu i vývozu tvořila motorová vozidla. Důvoz dosahoval

12,6 %

a vývoz

23,6 %

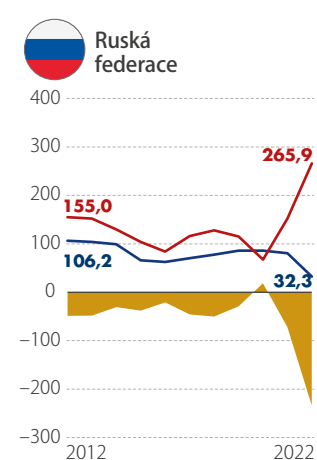
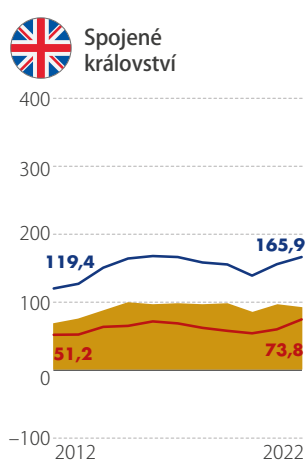
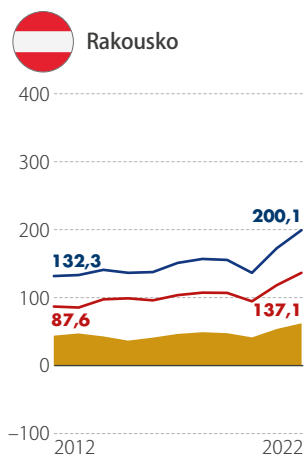
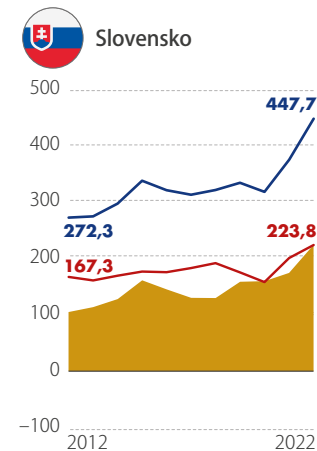
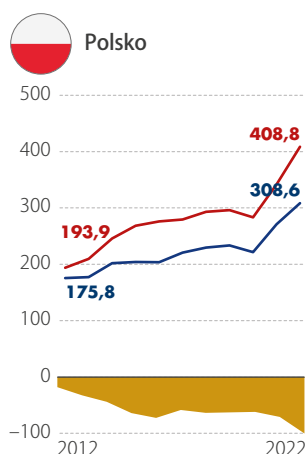
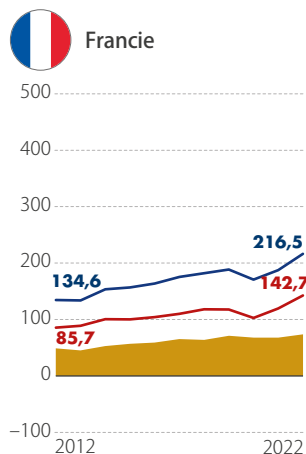
z celkového množství obchodovaných komodit.

DALŠÍ VYBRANÉ ZEMĚ

Mezi lety 2012 a 2022 vzrostl vývoz do Polska o 76 %, na Slovensko o 64 %, do Francie o 61 %, Rakouska o 51 % a Spojeného království o 39 %. Vývoz do Ruska poklesl o 70 %. Závislost na dovozu z Polska se zvyšuje, naopak Slovensko se stává na našem vývozu závislejší.

Vývoz, dovoz a bilance podle vybraných zemí
(mld. Kč FOB/CIF)

● vývoz ● dovoz ● bilance



Nejvíce zboží
bylo do České
republiky
dovezeno z

**Německa,
Číny
a Polska.**