

B Domácnosti

Český statistický úřad sleduje údaje o rozšíření vybraných informačních technologií v českých domácnostech prostřednictvím samostatného ročního statistického zjišťování: **Výběrové šetření o informačních a komunikačních technologiích v domácnostech a jejich využívání jednotlivci (VŠIT)**. První (pilotní) šetření proběhlo v roce 2002. Toto zjišťování je povinné pro všechny členské země EU podle příslušného nařízení Evropského parlamentu a Rady. Šetření je prováděno formou rozhovoru s využitím tabletu. Na dotazník z roku 2023 odpovědělo 6 tisíc osob starších 16 let ze 4 tisíc domácností.

Poznámky

Referenční období: Údaje za domácnosti v ČR se vztahují ke 2. čtvrtletí příslušného roku.

Příjmové kvintily: Domácnosti byly rozděleny do pěti skupin (kvintilů) podle velikosti čistého příjmu připadajícího na jednu osobu v domácnosti.

Srovnatelnost údajů publikovaných ČSÚ a Eurostatem: Údaje, které uvádí Eurostat za české domácnosti, se mírně odlišují od údajů, které za ČR publikuje ČSÚ. Rozdíl je způsoben tím, že Eurostat do údajů zahrnuje pouze domácnosti, v nichž žije alespoň jedna osoba ve věku 16 až 74 let. ČSÚ standardně uvádí data za všechny domácnosti.

Data pro **mezinárodní srovnání** pocházejí z databáze Eurostatu pro digitální ekonomiku a společnost, ve které jsou údaje pro tuto oblast aktualizovány každý rok v prosinci. Podrobněji viz následující odkaz:

<https://ec.europa.eu/eurostat/web/digital-economy-and-society/database/comprehensive-database>

Pro vymezení **výdajů domácností za ICT vybavení a služby** v **mezinárodním pojetí** byla použita Klasifikace individuální spotřeby podle účelu COICOP. Údaje vychází z datových zdrojů **Statistického úřadu Evropské unie (Eurostat)**, konkrétně **Databáze národních účtů**. Více informací je k dispozici na internetové stránce:

https://ec.europa.eu/eurostat/databrowser/explore/all/all_themes

Vysvětlivky (řazeny abecedně):

- **Bezdětné domácnosti osob do 40 let** jsou domácnosti, kde žijí pouze osoby mladší 40 let, které nemají děti.
- **Domácnosti osob starších 65 let** jsou domácnosti, kde žijí pouze osoby starší 65 let.
- **Domácnosti s dětmi do 15 let** jsou domácnosti, kde žije alespoň jedno dítě do 15 let včetně.
- **Domácnosti s internetem** jsou domácnosti, kde má alespoň jeden člen **doma** přístup k internetu. Počítá se přístup k internetu na jakémkoli zařízení, tj. nejen na počítači, ale i například na tabletu, mobilním telefonu, chytré televizi, herní konzoli apod.
- **Domácnosti s počítačem** jsou domácnosti, kde alespoň jeden člen domácnosti používá **doma** stolní počítač, notebook nebo tablet. *Nezáleží na způsobu vlastnictví, ani typu počítače: vlastní, služební nebo půjčený, stolní, notebook nebo tablet.*
- **Internet věci** označuje zařízení, která jsou bezdrátově propojena s dalšími zařízeními a jsou schopná s nimi komunikovat. Uživatelé ovládají zařízení internetu věcí nejčastěji přes mobilní aplikace nebo přes internet pomocí webového rozhraní.
- **Zařízení internetu věcí – chytré domácí spotřebiče** zahrnují např. chytré kávovary, lednice, trouby, myčky, vysavače, pračky, sušičky, ale také chytré vybavení zahrady jako jsou např. chytré sekačky.
- **Zařízení internetu věcí k ovládání spotřeby energií** zahrnují např. chytré termostaty, měřiče spotřeby, světla, elektrické zásuvky, zavlažovací systémy pro zahradu, okna či okenní rolety.
- **Zařízení internetu věcí k zabezpečení domácnosti** zahrnují např. chytré domácí alarmy, detektory kouře, bezpečnostní kamery.

Podrobné metodické informace a údaje z tohoto šetření naleznete v publikaci: „**Využívání ICT v domácnostech a mezi jednotlivci v roce 2024**“ (kód 062004-24). Více informací k tomuto tématu naleznete zde:

<https://csu.gov.cz/ict-v-domacnostech-a-uzivatele-ict>

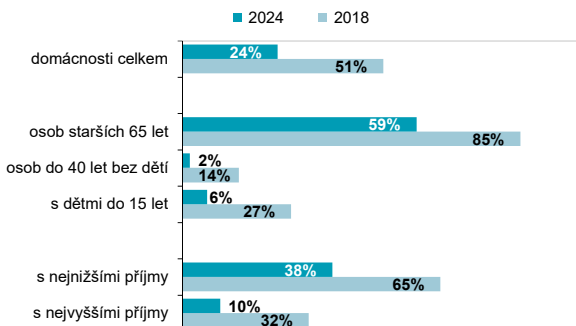
B Domácnosti

Tab. B1 Domácnosti v Česku s mobilním telefonem; 2024

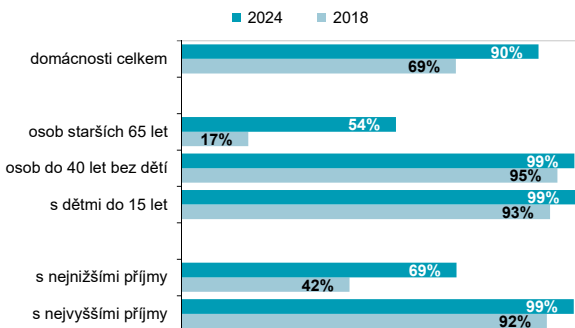
	%		
	Celkem	Chytrý	Tlačítkový
Celkem	99,7	90,0	24,0
domácnosti s dětmi do 15 let	99,9	99,3	6,3
bezdětné domácnosti osob do 40 let	100,0	99,0	1,9
domácnosti osob starších 65 let	99,1	54,0	59,0
ostatní bezdětné domácnosti	99,8	95,1	20,7
Příjmová skupina domácnosti			
první kvintil (s nejnižšími příjmy)	99,2	69,3	37,8
druhý kvintil	99,6	80,5	32,6
třetí kvintil	99,8	88,4	27,6
čtvrtý kvintil	99,8	97,8	12,6
pátý kvintil (s nejvyššími příjmy)	100,0	98,8	9,6

podíl z celkového počtu domácností daného typu

Graf B1 Domácnosti s tlačítkovým mobilním telefonem



Graf B2 Domácnosti s chytrým mobilním telefonem



podíl z celkového počtu domácností daného typu v daném roce

Zdroj: ČSÚ, Šetření o využívání ICT v domácnostech a mezi jednotlivci

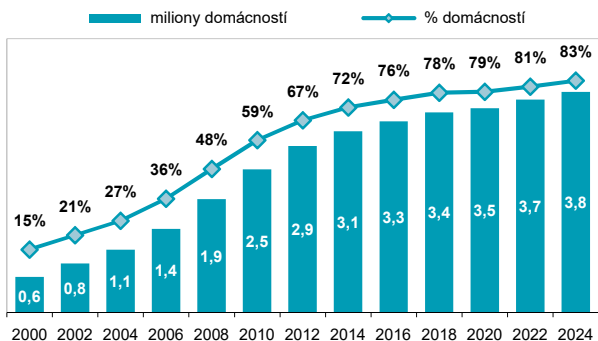
B Domácnosti

Tab. B2 Domácnosti v Česku s počítačem

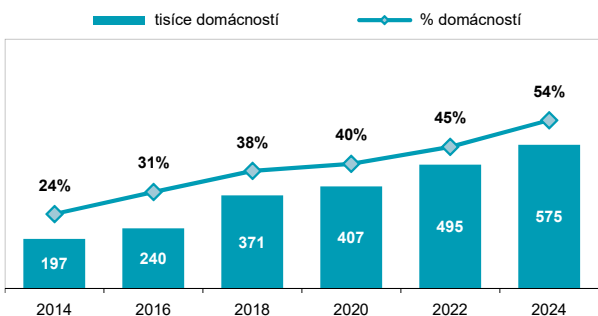
	%		
	2015	2020	2024
Celkem	73,1	78,7	83,2
domácnosti s dětmi do 15 let	93,8	95,8	95,8
bezdětné domácnosti osob do 40 let	93,0	94,2	91,1
domácnosti osob starších 65 let	24,9	39,9	53,9
ostatní bezdětné domácnosti	76,8	85,7	90,2
Příjmová skupina domácnosti			
první kvintil (s nejnižšími příjmy)	.	44,8	61,0
druhý kvintil	.	69,3	78,0
třetí kvintil	.	87,0	85,8
čtvrtý kvintil	.	94,2	94,9
pátý kvintil (s nejvyššími příjmy)	.	98,0	96,3

podíl z celkového počtu domácností daného typu v daném roce

Graf B3 Domácnosti celkem s počítačem



Graf B4 Domácnosti osob starších 65 let s počítačem



Zdroj: ČSÚ, Šetření o využívání ICT v domácnostech a mezi jednotlivci

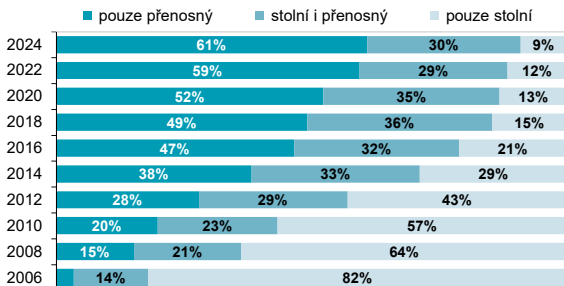
B Domácnosti

Tab. B3 Domácnosti v Česku dle používaného počítače; 2024

	Stolní počítač	Notebook	Tablet
Celkem	32,6	70,5	39,5
domácnosti s dětmi do 15 let	38,4	88,8	63,2
bezdětné domácnosti osob do 40 let	22,5	79,0	43,0
domácnosti osob starších 65 let	25,7	32,4	12,7
ostatní bezdětné domácnosti	35,3	78,6	39,0
Příjmová skupina domácnosti			
první kvintil (s nejnižšími příjmy)	18,8	47,5	21,7
druhý kvintil	31,4	61,4	35,0
třetí kvintil	33,4	72,8	36,9
čtvrtý kvintil	38,5	81,5	50,2
pátý kvintil (s nejvyššími příjmy)	40,6	89,0	53,7

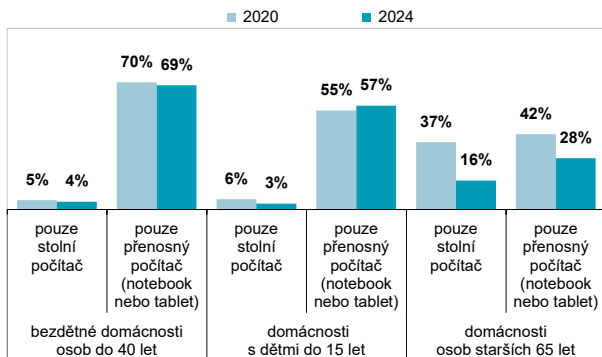
podíl z celkového počtu domácností daného typu

Graf B5 Domácnosti s počítačem podle typu zařízení



podíl z celkového počtu domácností majících doma počítač v daném roce

Graf B6 Domácnosti používající pouze stolní nebo pouze přenosný počítač



podíl z celkového počtu domácností daného typu majících počítač

Zdroj: ČSÚ, Šetření o využívání ICT v domácnostech a mezi jednotlivci

B Domácnosti

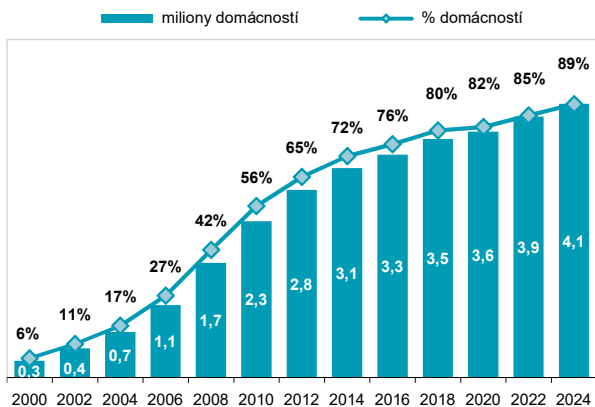
Tab. B4 Domácnosti v Česku s internetem

%

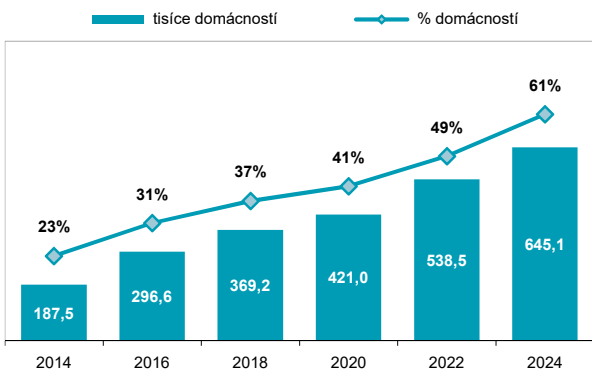
	2015	2020	2024
Celkem	73,1	81,7	89,1
domácnosti s dětmi do 15 let	93,6	98,5	99,6
bezdětné domácnosti osob do 40 let	94,7	97,8	99,3
domácnosti osob starších 65 let	24,2	41,3	60,5
ostatní bezdětné domácnosti	77,0	89,7	96,3
Příjmová skupina domácnosti			
první kvintil (s nejnižšími příjmy)	.	50,4	71,7
druhý kvintil	.	72,9	85,2
třetí kvintil	.	90,4	91,1
čtvrtý kvintil	.	95,8	98,4
pátý kvintil (s nejvyššími příjmy)	.	98,8	98,9

podíl z celkového počtu domácností daného typu v daném roce

Graf B7 Domácnosti celkem s internetem



Graf B8 Domácnosti osob starších 65 let s internetem



Zdroj: ČSÚ, Šetření o využívání ICT v domácnostech a mezi jednotlivci

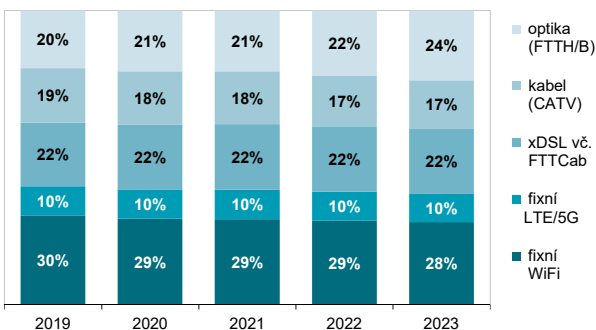
B Domácnosti

Tab. B5 Internetové přípojky v domácnostech v Česku

aktivní internetové přípojky v pevném místě (v tis.)

	2015	2020	2023
Telefonní vedení (xDSL vč. FTTCab)	691,1	699,3	746,0
Optická síť (FTTH/B)	438,7	657,4	801,3
Rozvody kabelové TV (CATV)	516,5	578,8	560,7
WiFi z pevného místa (fixní WiFi)	834,8	929,5	948,9
LTE/5G z pevného místa (fixní LTE/5G)	.	316,9	324,0

Graf B9 Domácnosti s fixním přístupem k internetu podle použité sítě a technologie



Pozn.: Domácnosti s daným typem fixního připojení k internetu jsou spočteny podle počtu nepodnikajících fyzických osob s uzavřenou smlouvou na přístup k internetu v pevném místě prostřednictvím dané technologie. Zahrnuje se zde i služba internetového připojení poskytovaná pomocí technologie WiFi nebo LTE/5G v pevném místě (dům, byt) - fixní bezdrátový přístup.

Zdroj: Český telekomunikační úřad a vlastní dopočty ČSÚ

Tab. B6 Domácnosti v Česku používající "domácí" Wi-Fi

%

	2015	2020	2024
Celkem	47,7	68,3	82,0
domácnosti s dětmi do 15 let	68,4	89,2	95,0
bezdětné domácnosti osob do 40 let	64,1	82,8	88,1
domácnosti osob starších 65 let	8,8	25,9	50,1
ostatní bezdětné domácnosti	48,2	75,2	90,7
Příjmová skupina domácnosti			
první kvintil (s nejnižšími příjmy)	.	35,9	60,8
druhý kvintil	.	55,6	75,0
třetí kvintil	.	75,4	84,9
čtvrtý kvintil	.	83,4	94,3
pátý kvintil (s nejvyššími příjmy)	.	91,3	95,1

podíl z celkového počtu domácností daného typu v daném roce

Pozn.: Domácí Wi-Fi zahrnuje domácnosti, které používají Wi-Fi router nebo modem k bezdrátovému rozvodu internetu v prostoru bytu či rodinného domu.

Zdroj: ČSÚ, Šetření o využívání ICT v domácnostech a mezi jednotlivci

B Domácnosti

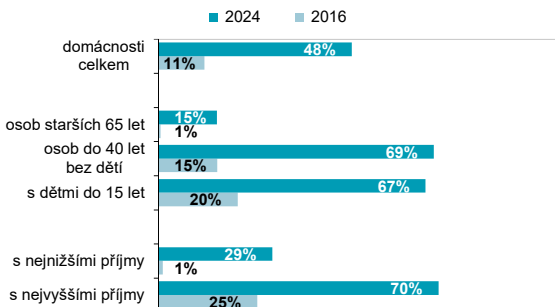
Tab. B7 Domácnosti v Česku používající chytrou televizi

%

	2020	2022	2024
Celkem	34,0	43,8	48,4
domácnosti s dětmi do 15 let	50,2	61,8	66,9
bezdětné domácnosti osob do 40 let	52,5	59,6	68,9
domácnosti osob starších 65 let	4,7	10,7	14,6
ostatní bezdětné domácnosti	35,9	48,3	51,0
Příjmová skupina domácnosti			
první kvintil (s nejnižšími příjmy)	14,1	19,4	28,5
druhý kvintil	22,8	28,7	36,7
třetí kvintil	35,0	44,3	43,7
čtvrtý kvintil	45,4	56,4	62,8
pátý kvintil (s nejvyššími příjmy)	52,9	70,0	70,1

podíl z celkového počtu domácností daného typu

Graf B10 Domácnosti používající chytrou televizi



Tab. B8 Domácnosti v Česku používající přes internet nebo mobilní telefon ovládané chytré domácí spotřebiče

%

	2020	2022	2024
Celkem	2,6	7,8	15,5
domácnosti s dětmi do 15 let	4,6	13,6	26,2
bezdětné domácnosti osob do 40 let	4,3	14,6	18,1
domácnosti osob starších 65 let	0,3	0,5	3,2
ostatní bezdětné domácnosti	2,1	6,9	15,0
Příjmová skupina domácnosti			
první kvintil (s nejnižšími příjmy)	0,7	1,2	6,7
druhý kvintil	0,5	2,6	11,2
třetí kvintil	1,5	7,2	11,6
čtvrtý kvintil	3,5	12,0	21,5
pátý kvintil (s nejvyššími příjmy)	6,5	15,9	26,2

podíl z celkového počtu domácností daného typu

Pozn.: Mezi chytré domácí spotřebiče se zahrnují například robotické vysavače s ovládaním přes aplikaci, chytré pračky nebo ledničky

Zdroj: ČSÚ, Šetření o využívání ICT v domácnostech a mezi jednotlivci

B Domácnosti

Tab. B9 Domácnosti v Česku používající chytrá zařízení k zabezpečení domácnosti a ovládání energií; 2024

%

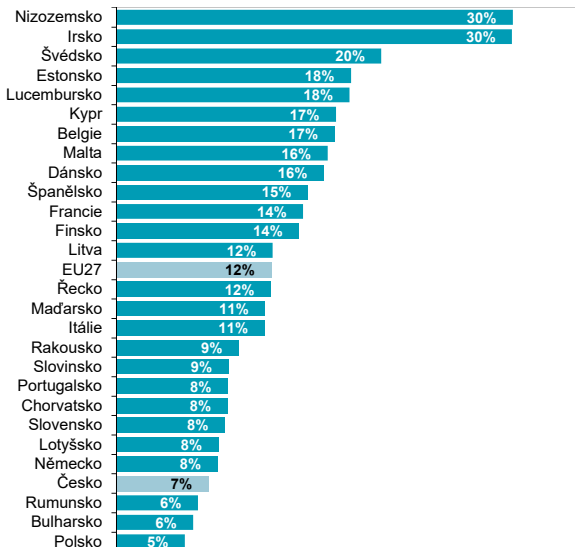
	K zabezpečení domácnosti	K ovládání spotřeby energií
Celkem	7,7	7,8
domácnosti s dětmi do 15 let	12,3	12,8
bezdětné domácnosti osob do 40 let	6,4	7,7
domácnosti osob starších 65 let	2,6	1,8
ostatní bezdětné domácnosti	8,2	8,1
Příjmová skupina domácnosti		
první kvintil (s nejnižšími příjmy)	1,7	4,4
druhý kvintil	4,8	4,1
třetí kvintil	5,9	5,1
čtvrtý kvintil	9,1	8,5
pátý kvintil (s nejvyššími příjmy)	17,1	16,8

podíl z celkového počtu domácností daného typu

Pozn.: Mezi chytrá zařízení k zabezpečení domácnosti patří např. alarmy připojené na internet, chytré zámky a detektory kouře. Mezi chytrá zařízení k ovládání spotřeby energií patří např. chytrá topení.

Zdroj: ČSÚ, Šetření o využívání ICT v domácnostech a mezi jednotlivci

Graf B11 Osoby ve věku 16–74 let v zemích EU používající chytrá zařízení k zabezpečení domácnosti; 2024



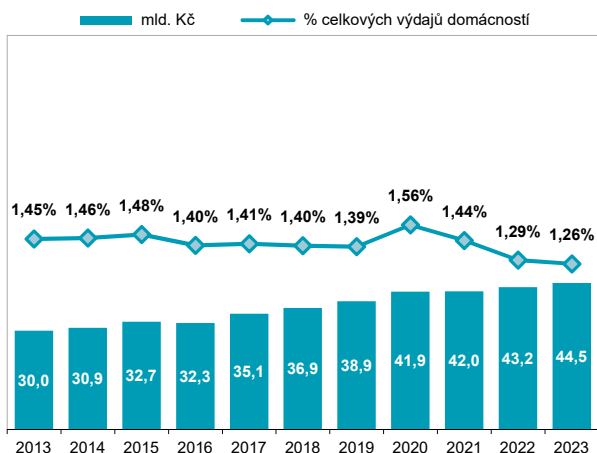
Zdroj: Eurostat

B Domácnosti

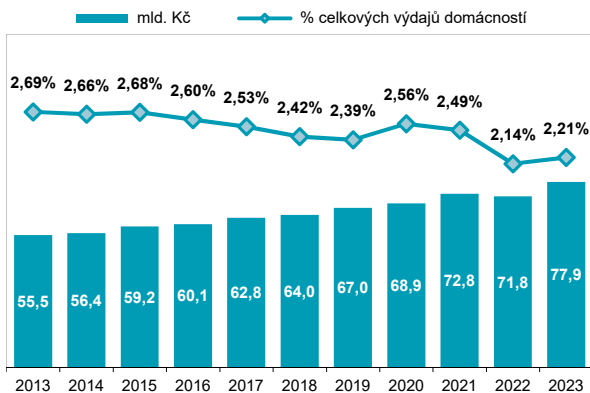
Tab. B10 Výdaje domácností v Česku za ICT vybavení a služby
v Kč na obyvatele

	2015	2020	2023
Celkem	8 746	10 548	11 249
ICT vybavení	3 114	3 988	4 087
Telefony	270	652	746
Počítače a jejich příslušenství	1 671	1 551	1 992
Ostatní ICT zařízení a software	1 173	1 785	1 348
ICT služby	5 632	6 561	7 163
Pevné telefonní a internetové služby	1 067	1 306	1 464
Mobilní telefonní a internetové služby	2 910	3 350	3 161
Balíčky telekomunikačních služeb	1 654	1 904	2 537

Graf B12 Výdaje domácností za ICT vybavení



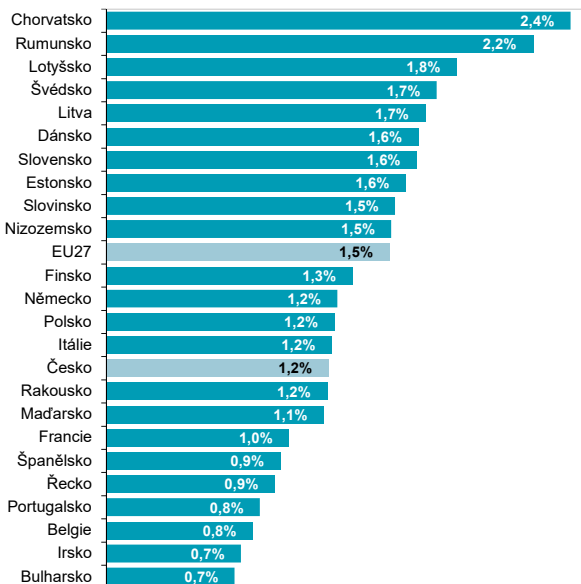
Graf B13 Výdaje domácností za ICT služby



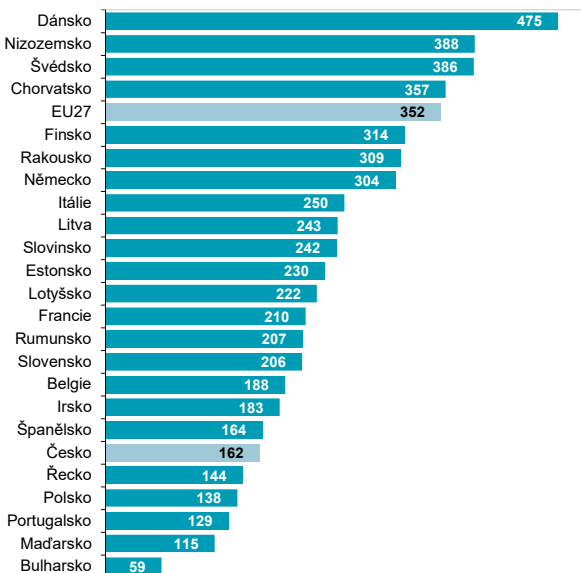
Zdroj: ČSÚ, Roční národní účty

B Domácnosti

**Graf B14 Výdaje domácností v zemích EU
za ICT vybavení; 2023 (% celkových výdajů domácností)**

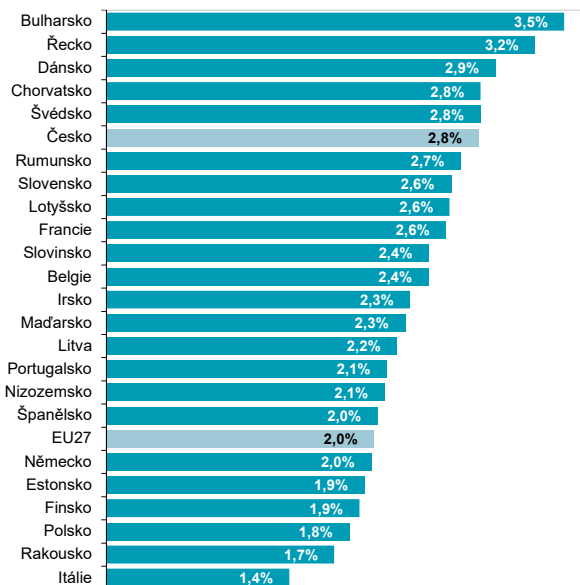


**Graf B15 Výdaje domácností v zemích EU
za ICT vybavení; 2023 (v EUR na obyvatele)**

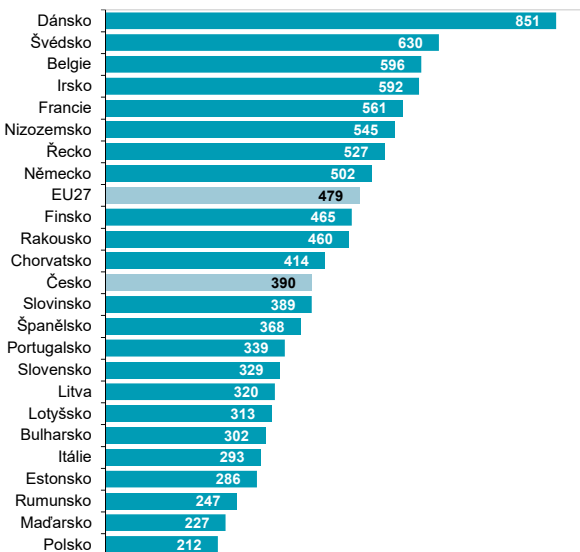


B Domácnosti

**Graf B16 Výdaje domácností v zemích EU
za ICT služby; 2023 (% celkových výdajů domácností)**



**Graf B17 Výdaje domácností v zemích EU
za ICT služby; 2023 (v EUR na obyvatele)**



Zdroj: Eurostat a vlastní dopočty ČSÚ