

T5 Sklizňová plocha, hektarový výnos, sklizeň
Harvested area, per hectare yield and harvest of crops

5.3 Olejniný
Oil seed crops

[01](#) Tab. 5.3.1 Olejniný celkem, řepka, mák, hořčice na semeno
Tab. 5.3.1 Oil seed crops, Rape seed, Poppy, Mustard seed

[02](#) Graf 5.3.1.1 Sklizňová plocha, hektarový výnos - olejniný celkem
Graph 5.3.1.1 Harvested area, per hectare yield - Oil seed crops

[03](#) Graf 5.3.1.2 Sklizňová plocha, hektarový výnos - řepka
Graph 5.3.1.2 Harvested area, per hectare yield - Rape seed

[04](#) Graf 5.3.1.3 Sklizňová plocha, hektarový výnos - mák
Graph 5.3.1.3 Harvested area, per hectare yield - Poppy

[05](#) Graf 5.3.1.4 Sklizňová plocha, hektarový výnos - hořčice na semeno
Graph 5.3.1.4 Harvested area, per hectare yield - Mustard seed

Tab. 5.3.1 Sklizňová plocha, hektarový výnos, sklizeň - olejniný celkem, řepka, mák, hořčice na semeno¹⁾
Harvested area, per hectare yield and harvest of crops - Oil seed crops, Rape seed, Poppy, Mustard seed¹⁾

Rok Year	Olejniný celkem <i>Oil seed crops</i>			z toho								
				řepka <i>Rape seed</i>			mák <i>Poppy</i>			hořčice na semeno <i>Mustard seed</i>		
	sklizňová plocha <i>Harvested area</i>	hektarový výnos <i>Per hectare yield</i>	sklizeň <i>Harvest</i>	sklizňová plocha <i>Harvested area</i>	hektarový výnos <i>Per hectare yield</i>	sklizeň <i>Harvest</i>	sklizňová plocha <i>Harvested area</i>	hektarový výnos <i>Per hectare yield</i>	sklizeň <i>Harvest</i>	sklizňová plocha <i>Harvested area</i>	hektarový výnos <i>Per hectare yield</i>	sklizeň <i>Harvest</i>
	ha	t/ha	t	ha	t/ha	t	ha	t/ha	t	ha	t/ha	t
1918	-	-	-	-	-	-	-	-	-	-	-	-
1919	-	-	-	-	-	-	-	-	-	-	-	-
1920	20 018	0,84	16 817	5 900	1,11	6 569	9 964	0,69	6 847	4 154	0,82	3 401
1921	10 046	0,91	9 155	3 705	1,18	4 355	5 679	0,75	4 242	662	0,84	558
1922	9 493	0,82	7 809	3 090	1,09	3 375	5 774	0,68	3 914	629	0,83	520
1923	9 531	1,07	10 197	3 044	1,27	3 864	5 824	0,98	5 694	663	0,96	639
1924	8 780	1,04	9 096	2 763	1,28	3 548	5 428	0,91	4 962	589	0,99	586
1925	8 350	1,02	8 479	2 323	1,32	3 064	5 487	0,89	4 885	540	0,98	530
1926	9 658	1,00	9 694	2 070	1,20	2 479	6 964	0,81	5 637	624	0,93	578
1927	9 538	1,02	9 716	1 771	1,31	2 327	7 206	0,94	6 809	561	1,03	580
1928	8 269	0,91	7 540	991	1,29	1 279	6 952	0,86	5 947	326	0,96	314
1929	7 123	0,91	6 477	504	1,26	635	6 418	0,88	5 656	201	0,93	186
1930	6 561	0,91	5 972	589	1,29	761	5 663	0,87	4 927	301	0,92	276
1931	9 485	0,90	8 575	718	1,23	880	8 214	0,87	7 169	377	0,94	355
1932	8 573	0,96	8 228	345	1,32	457	7 793	0,95	7 411	346	1,04	360
1933	9 946	0,89	8 850	298	1,27	378	9 283	0,88	8 202	275	0,98	270
1934	11 657	0,72	8 374	378	1,03	390	10 736	0,71	7 580	369	0,88	323
1935	10 659	0,87	9 230	2 073	1,42	2 936	8 029	0,73	5 840	421	0,86	363
1936	11 915	1,16	13 790	3 082	1,70	5 231	8 397	0,96	8 061	329	1,16	382
1937	13 736	1,16	15 900	3 724	1,54	5 724	9 622	1,01	9 728	288	1,16	334
1938	15 807	1,19	18 849	4 738	1,65	7 835	10 744	0,99	10 640	254	1,20	305
1945	70 693	0,58	41 084	32 605	0,62	20 271	25 576	0,53	13 621	12 512	0,57	7 192
1946	71 877	0,41	29 688	32 067	0,41	13 106	25 051	0,42	10 496	14 759	0,41	6 086
1947	56 057	0,37	20 535	14 953	0,48	7 104	22 580	0,37	8 246	18 524	0,28	5 185
1948	43 251	0,57	24 662	5 026	0,64	3 225	16 771	0,61	10 204	20 686	0,51	10 561
1949	42 392	0,81	34 383	15 635	1,09	16 993	14 338	0,64	9 167	11 831	0,65	7 678
1950	45 763	0,72	32 963	20 501	0,89	18 287	10 186	0,57	5 760	11 568	0,59	6 827
1951	51 840	1,04	53 903	31 028	1,28	39 632	6 733	0,66	4 455	11 701	0,74	8 619
1952	53 734	0,74	39 567	28 761	0,94	26 903	11 522	0,52	6 000	10 870	0,48	5 171
1953	58 083	0,67	38 779	30 088	0,76	22 985	12 891	0,56	7 266	11 430	0,56	6 398
1954	59 525	0,66	39 161	22 108	0,80	17 696	12 415	0,59	7 342	17 546	0,54	9 418
1955	46 550	1,04	48 475	27 810	1,32	36 590	10 741	0,58	6 282	5 526	0,66	3 658
1956	45 576	1,15	52 234	27 304	1,47	40 215	11 036	0,59	6 531	5 315	0,73	3 870
1957	43 306	0,95	41 286	28 829	1,18	34 034	10 032	0,49	4 894	3 558	0,51	1 801
1958	42 167	1,08	45 511	31 974	1,26	40 142	7 417	0,54	4 014	2 448	0,46	1 126
1959	51 349	1,33	68 412	37 110	1,61	59 821	11 106	0,62	6 834	2 765	0,54	1 506
1960	54 966	1,15	63 449	33 643	1,43	48 264	14 632	0,77	11 252	6 007	0,57	3 447
1961	57 380	1,35	77 286	41 786	1,58	66 226	12 958	0,74	9 575	2 546	0,56	1 427
1962	52 597	1,08	57 064	29 435	1,44	42 506	13 054	0,62	8 039	9 772	0,64	6 292
1963	51 999	0,97	50 672	35 495	1,13	40 181	10 163	0,71	7 226	6 126	0,52	3 159
1964	50 112	0,85	42 348	37 051	0,97	35 901	8 881	0,53	4 745	3 832	0,38	1 468
1965	47 898	1,30	62 155	40 068	1,45	58 057	6 093	0,50	3 075	1 557	0,55	855
1966	45 502	1,44	65 424	36 356	1,66	60 242	7 202	0,53	3 833	1 723	0,68	1 169
1967	47 500	1,51	71 500	37 166	1,74	64 557	8 227	0,64	5 238	1 987	0,82	1 630
1968	47 857	1,39	66 303	37 976	1,57	59 649	8 286	0,66	5 494	1 512	0,73	1 110
1969	32 685	1,20	39 350	24 032	1,37	33 013	7 139	0,72	5 124	1 436	0,80	1 152
1970	30 864	1,60	49 353	23 504	1,87	43 936	6 159	0,71	4 355	1 105	0,87	959
1971	42 877	1,86	79 574	36 900	2,04	75 181	5 176	0,70	3 622	722	1,00	722
1972	43 625	2,02	87 945	38 438	2,15	82 825	4 380	0,96	4 221	723	1,07	773
1973	44 669	1,89	84 251	38 643	2,05	79 220	4 912	0,78	3 843	955	1,09	1 039
1974	34 494	1,77	61 145	25 532	2,12	54 053	6 535	0,71	4 650	958	0,99	951
1975	50 451	1,91	96 580	43 722	2,11	92 054	5 648	0,61	3 425	959	0,99	951
1976	49 797	2,05	102 154	44 487	2,26	100 473	4 402	0,24	1 076	773	0,69	533
1977	59 002	2,10	123 927	49 690	2,35	116 620	6 911	0,68	4 681	2 088	1,00	2 096
1978	62 633	1,90	119 184	52 298	2,10	109 890	7 939	0,81	6 393	2 126	1,21	2 568
1979	53 762	1,34	72 204	41 474	1,55	64 172	7 750	0,51	3 924	4 521	0,91	4 093
1980	76 028	2,13	162 134	64 052	2,41	154 100	7 181	0,53	3 771	4 710	0,89	4 193

Tab. 5.3.1 Sklizňová plocha, hektarový výnos, sklizeň - olejniný celkem, řepka, mák, hořčice na semeno¹⁾
Harvested area, per hectare yield and harvest of crops - Oil seed crops, Rape seed, Poppy, Mustard seed¹⁾

Rok Year	Olejniný celkem Oil seed crops			z toho								
				řepka Rape seed			mák Poppy			hořčice na semeno Mustard seed		
	sklizňová plocha Harvested area	hektarový výnos Per hectare yield	sklizeň Harvest	sklizňová plocha Harvested area	hektarový výnos Per hectare yield	sklizeň Harvest	sklizňová plocha Harvested area	hektarový výnos Per hectare yield	sklizeň Harvest	sklizňová plocha Harvested area	hektarový výnos Per hectare yield	sklizeň Harvest
	ha	t/ha	t	ha	t/ha	t	ha	t/ha	t	ha	t/ha	t
1981	77 787	2,02	157 135	67 790	2,23	151 222	6 569	0,37	2 425	2 985	1,01	3 003
1982	80 531	1,78	143 568	71 052	1,93	136 903	5 126	0,54	2 744	4 229	0,90	3 814
1983	95 232	2,66	253 349	86 668	2,85	247 434	4 130	0,73	3 027	4 325	0,71	3 079
1984	97 232	2,60	252 872	85 857	2,82	241 850	5 724	0,82	4 689	5 522	1,12	6 172
1985	101 922	2,40	244 338	90 719	2,59	234 741	6 328	0,78	4 935	4 629	0,91	4 235
1986	103 103	2,39	246 754	90 617	2,62	237 497	6 014	0,65	3 888	6 178	0,79	4 850
1987	110 473	2,47	272 989	97 238	2,69	261 457	6 067	0,79	4 767	5 893	0,73	4 297
1988	115 135	2,77	318 748	101 782	2,99	304 693	5 076	0,72	3 673	5 556	1,01	5 635
1989	121 497	2,79	339 038	102 526	3,06	313 253	7 611	1,04	7 894	7 065	1,32	9 319
1990	129 857	2,63	341 034	105 113	2,90	304 515	9 029	1,13	10 164	8 178	1,49	12 187
1991	161 600	2,51	405 558	126 890	2,74	348 292	9 263	0,87	8 054	6 445	1,38	8 889
1992	165 706	2,00	331 227	135 895	2,16	292 939	11 794	0,67	7 878	2 879	0,97	2 787
1993	192 399	2,17	417 140	166 995	2,26	377 233	8 814	0,78	6 890	4 887	1,11	5 431
1994	248 776	2,06	511 783	189 913	2,38	451 628	28 726	0,57	16 471	-	-	-
1995	325 336	2,26	735 921	252 675	2,62	662 176	34 308	0,73	25 053	-	-	-
1996	276 600	2,12	586 060	226 533	2,30	520 572	14 271	0,68	9 654	-	-	-
1997	270 000	2,25	608 221	227 310	2,47	560 509	16 641	0,57	9 515	-	-	-
1998	349 624	2,23	778 982	264 310	2,57	680 216	27 881	0,74	20 524	36 136	1,03	37 282
1999	465 806	2,30	1 072 766	348 949	2,67	931 053	45 462	0,63	28 509	39 423	1,14	44 930
2000	404 683	2,33	943 554	323 842	2,61	844 428	29 871	0,46	13 607	14 986	0,94	14 158
2001	432 302	2,50	1 078 750	343 004	2,84	973 321	33 235	0,64	21 294	19 720	0,95	18 800
2002	409 738	2,01	823 401	313 024	2,27	709 533	29 637	0,57	16 918	35 798	0,90	32 213
2003	421 303	1,43	601 248	250 959	1,55	387 805	38 147	0,51	19 544	67 458	0,88	59 589
2004	382 428	2,90	1 108 485	259 460	3,60	934 674	27 611	0,90	24 821	41 289	1,05	43 234
2005	399 526	2,40	958 742	267 160	2,88	769 377	44 613	0,82	36 418	27 086	0,95	25 700
2006	437 941	2,41	1 056 145	292 246	3,01	880 172	57 785	0,55	31 591	21 166	0,76	16 044
2007	451 658	2,54	1 145 526	337 570	3,06	1 031 920	56 914	0,58	33 101	21 348	0,60	12 802
2008	483 851	2,47	1 194 207	356 924	2,94	1 048 943	69 793	0,71	49 428	26 246	0,89	23 290
2009	486 533	2,63	1 279 618	354 826	3,18	1 128 119	53 623	0,61	32 692	41 790	0,92	38 651
2010	490 420	2,37	1 160 093	368 824	2,83	1 042 418	51 103	0,46	23 690	26 819	0,58	15 586
2011	464 405	2,55	1 183 736	373 386	2,80	1 046 071	31 495	0,85	26 918	18 122	0,93	16 833
2012	470 819	2,57	1 210 710	401 319	2,76	1 109 137	18 363	0,70	12 814	16 949	0,91	15 466
2013	486 908	3,15	1 533 659	418 808	3,45	1 443 210	20 250	0,69	13 911	16 472	0,81	13 378
2014	464 274	3,54	1 644 058	389 298	3,95	1 537 320	27 020	0,91	24 665	18 452	1,07	19 835
2015	446 022	3,04	1 355 001	366 180	3,43	1 256 212	32 650	0,82	26 743	15 874	1,07	16 941
2016	470 178	3,14	1 476 483	392 991	3,46	1 359 125	35 543	0,80	28 574	11 770	1,05	12 391
2017	479 523	2,65	1 269 436	394 262	2,91	1 146 224	32 586	0,62	20 048	11 825	0,81	9 542
2018	489 336	3,09	1 511 331	411 802	3,43	1 410 769	26 608	0,51	13 666	12 984	0,90	11 639
2019	454 761	2,74	1 248 175	379 778	3,05	1 156 973	35 778	0,66	23 606	13 240	0,69	9 171
2020	450 213	2,99	1 347 482	368 214	3,38	1 245 328	40 255	0,71	28 702	14 288	0,65	9 345
2021	442 310	2,66	1 176 310	342 315	2,99	1 024 928	43 867	0,68	29 691	15 274	0,95	14 474
2022	437 077	3,04	1 329 132	343 964	3,39	1 166 393	26 125	0,84	21 964	13 020	0,94	12 208
2023	470 397	3,09	1 454 354	379 944	3,45	1 309 496	26 250	0,69	18 028	15 621	0,79	12 341
2024	438 445	2,50	1 097 220	343 380	2,76	946 891	36 611	0,74	27 250	11 626	0,55	6 378

¹⁾ od roku 2002 pouze zemědělský sektor

¹⁾ Only the agricultural sector since 2002.

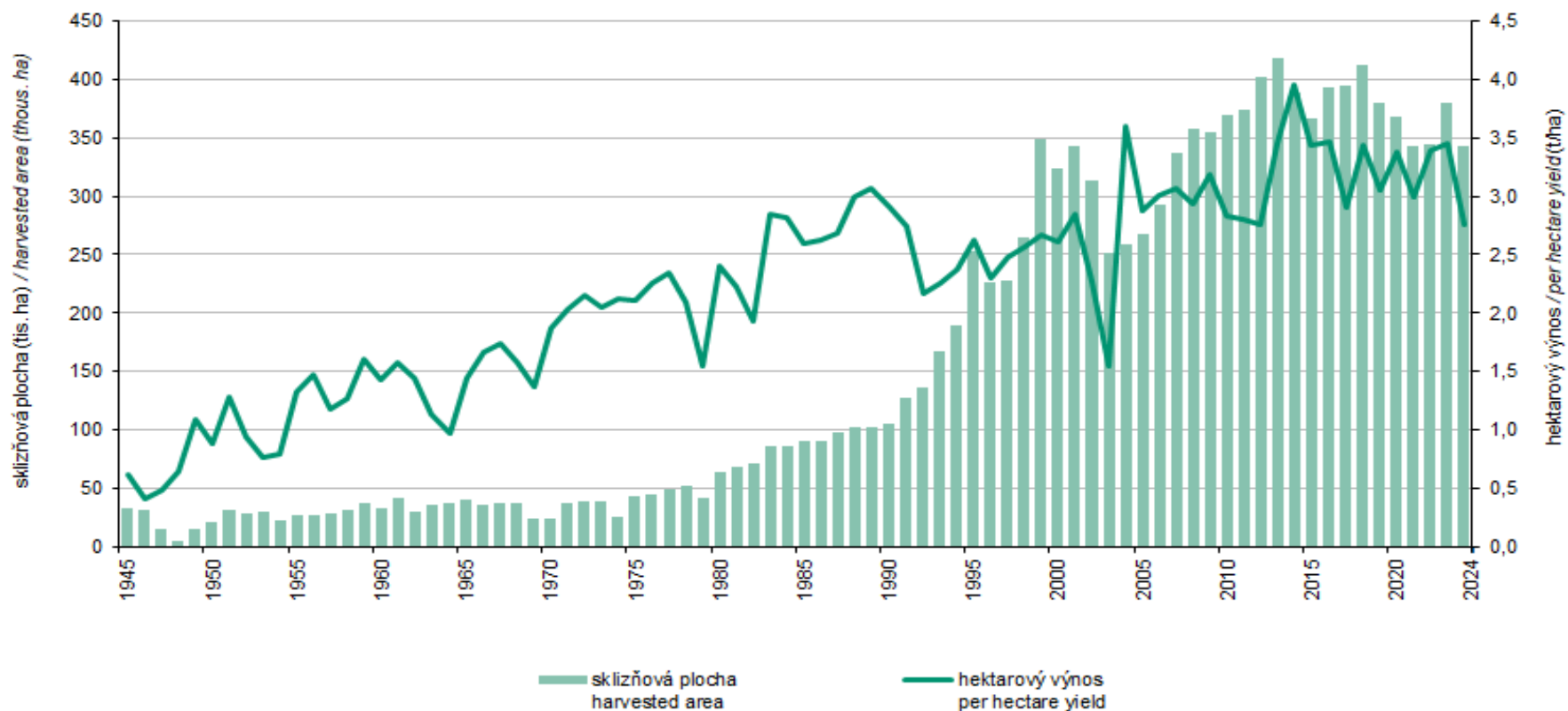
Graf 5.3.1.1 Sklizňová plocha, hektarový výnos - olejniny celkem¹⁾
Harvested area, per hectare yield - Oil seed crops¹⁾



¹⁾ od roku 2002 pouze zemědělský sektor / Only the agricultural sector since 2002.

Zdroj: ČSÚ
 Source: CZSO

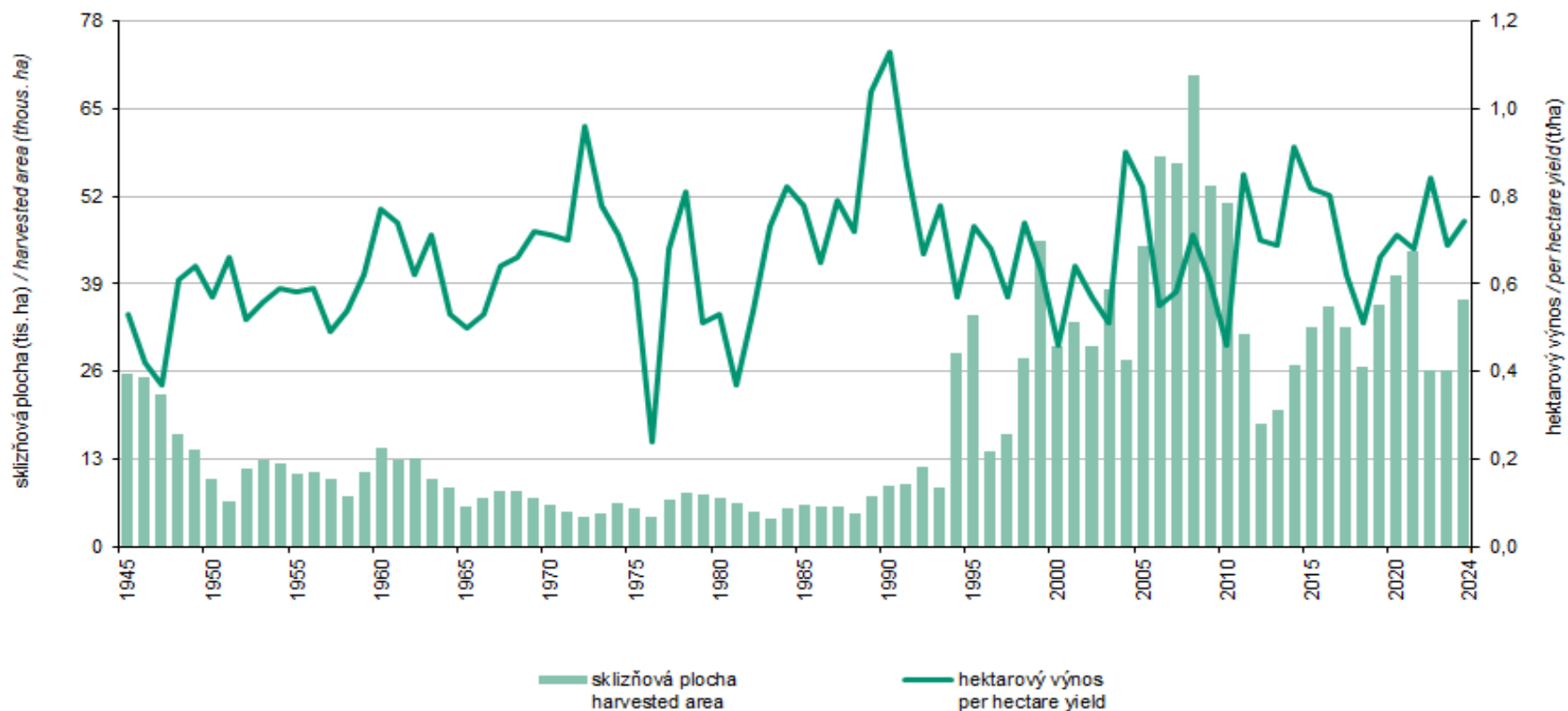
Graf 5.3.1.2 Sklizňová plocha, hektarový výnos - řepka^{*)}
Harvested area, per hectare yield - Rape seed^{)}*



^{*)} od roku 2002 pouze zemědělský sektor / Only the agricultural sector since 2002.

Zdroj: ČSÚ
 Source: CZSO

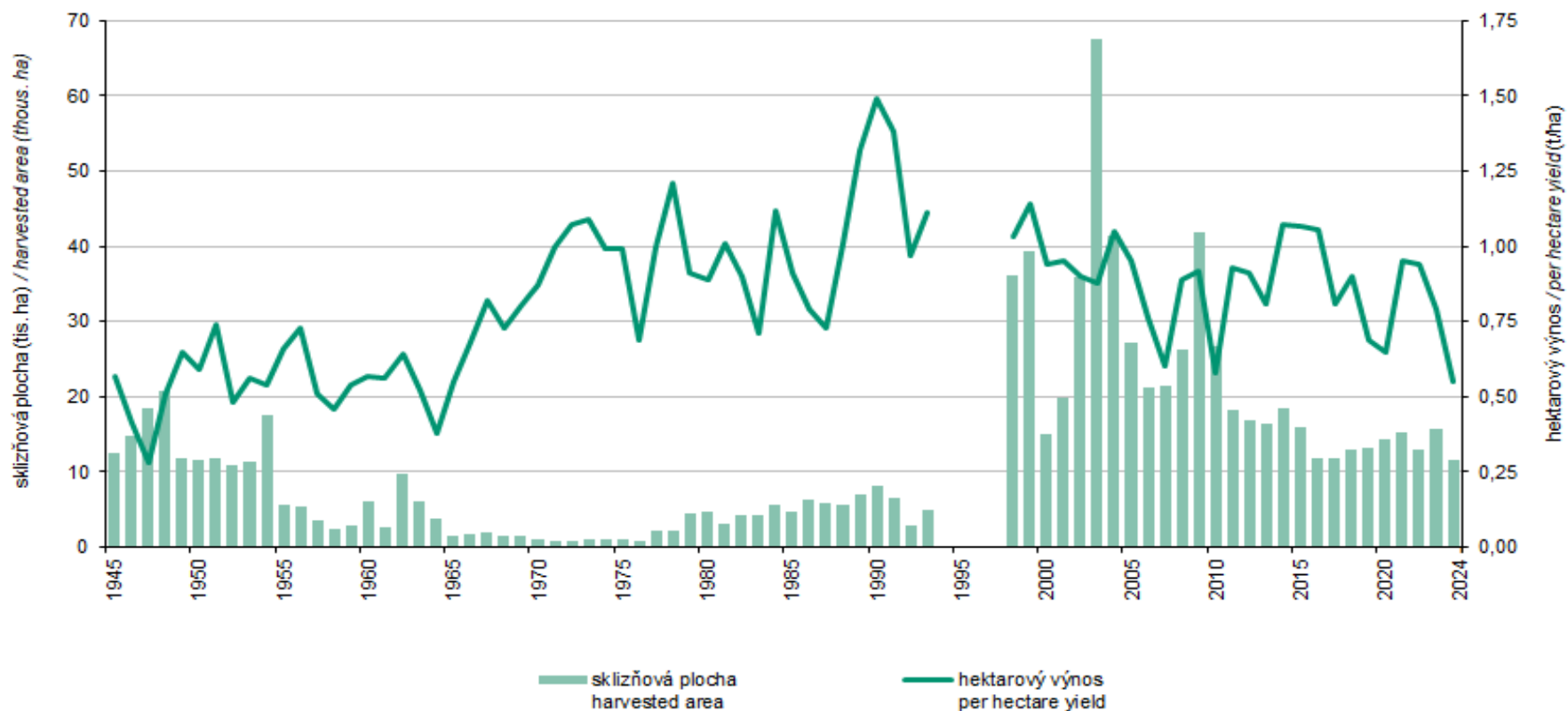
Graf 5.3.1.3 Sklizňová plocha, hektarový výnos - mák^{*)}
Harvested area, per hectare yield - Poppy^{)}*



^{*)} od roku 2002 pouze zemědělský sektor / Only the agricultural sector since 2002.

Zdroj: ČSÚ
 Source: CZSO

Graf 5.3.1.4 Sklizňová plocha, hektarový výnos - hořčice na semeno¹⁾
Harvested area, per hectare yield - Mustard seed¹⁾



¹⁾ od roku 2002 pouze zemědělský sektor / Only the agricultural sector since 2002.

Zdroj: ČSÚ
 Source: CZSO