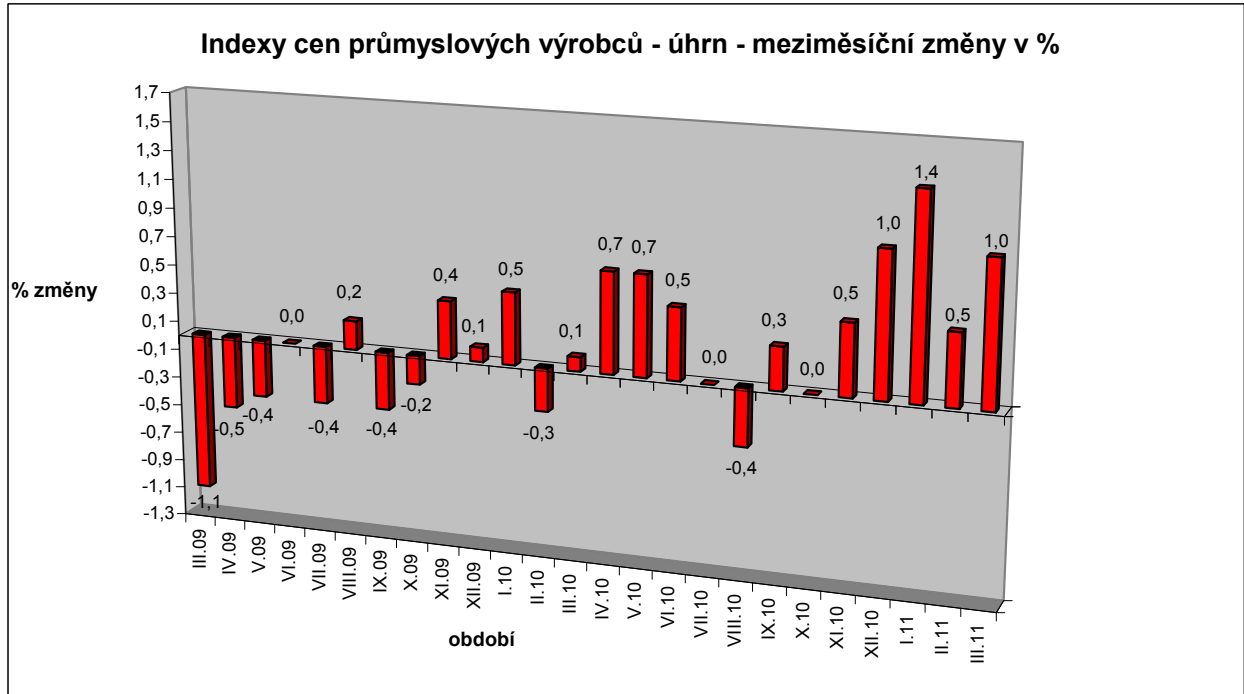


# Vývoj cen průmyslových výrobců v březnu 2011

## Meziměsíční srovnání:

Ceny průmyslových výrobců meziměsíčně vzrostly o 1,0 % (v únoru o 0,5 %).



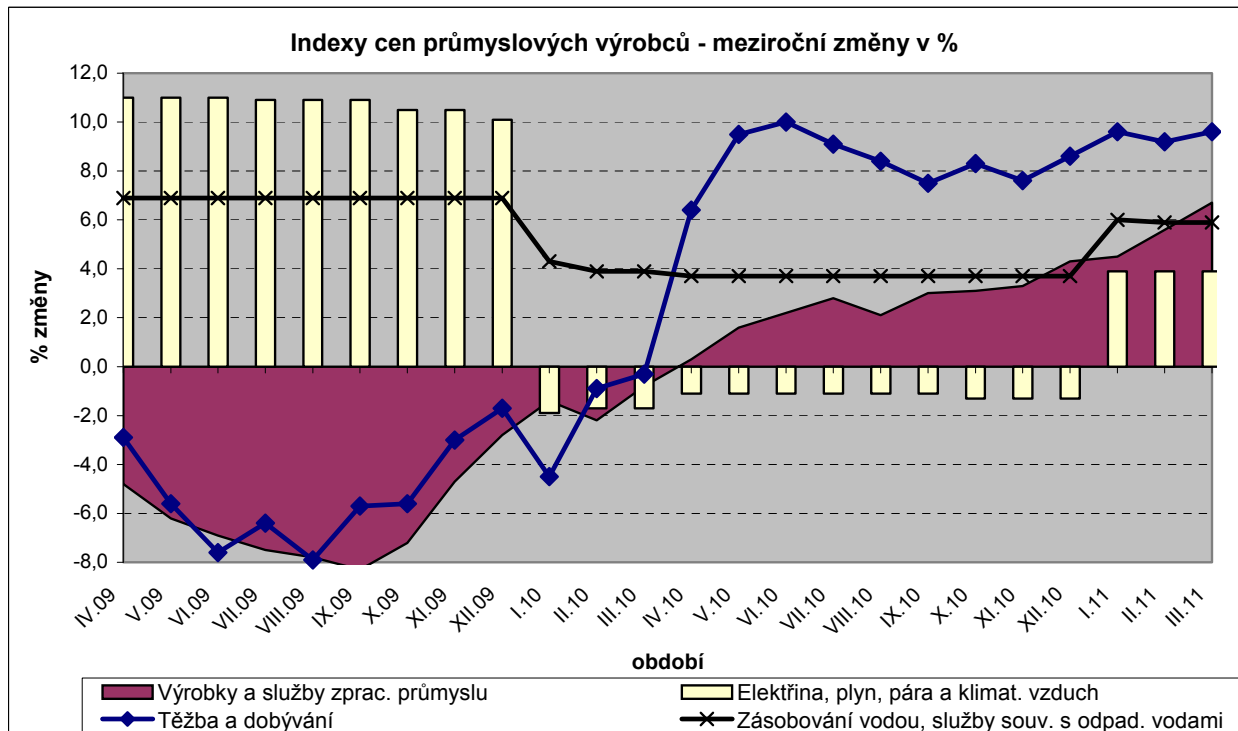
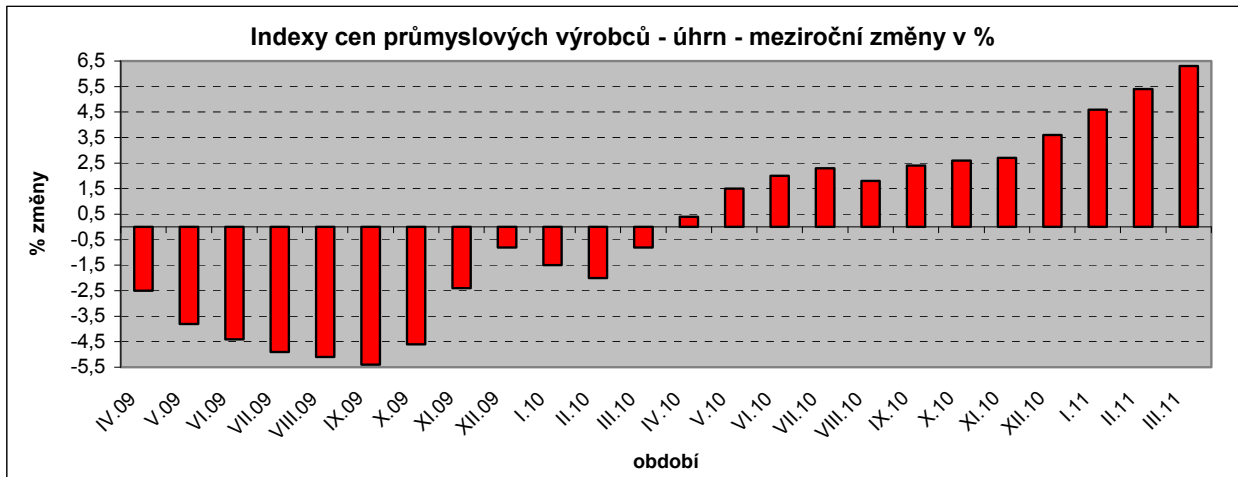
Na růst cenové hladiny významně působil vzestup cen koksu a rafinovaných ropných produktů o 7,4 %. Ceny obecných kovů a kovodělných výrobků se zvýšily o 1,5 %, chemických látek a výrobků o 1,4 % a potravinářských výrobků, nápojů, tabáku o 0,5 %.

Vybraná odvětví, která nejvíce ovlivnila výši celkového meziměsíčního indexu:

Odvětví	rozklad vlivu v p.b.	změny ICPV v %
<b>ÚHRN</b>	<b>1,0</b>	<b>1,0</b>
Koks a rafinované ropné produkty	0,5	7,4
Obecné kovy, kovodělné výrobky	0,2	1,5
Potravinářské výrobky a nápoje, tabák	0,1	0,5
Chemické látky a výrobky	0,1	1,4
Dopravní prostředky	0,0	0,5

## Meziroční srovnání:

Ceny **průmyslových výrobců** meziročně stouply o 6,3 % (v únoru o 5,4 %), což je nejvíce od března 2005.



Výrazně vzrostly ceny koksů a rafinovaných ropných produktů o 25,8 %, obecných kovů a kovárenských výrobků o 13,8 % a potravinářských výrobků, nápojů, tabáku o 5,9 %. K významnějšímu poklesu cen došlo u dopravních prostředků o 2,4 %.

Vybraná odvětví, která nejvíce ovlivnila výši celkového meziročního indexu:

Odvětví	rozklad vlivu v p.b.	změny ICPV v %
<b>ÚHRN</b>	<b>6,3</b>	<b>6,3</b>
Obecné kovy, kovodělné výrobky	1,7	13,8
Koks a rafinované ropné produkty	1,5	25,8
Potravinářské výrobky a nápoje, tabák	1,0	5,9
Chemické látky a výrobky	0,6	14,1
Těžba a dobývání	0,4	9,6
Dopravní prostředky	-0,2	-2,4

Při hodnocení podle hlavních průmyslových skupin meziročně nejvíce stouply ceny energií o 10,1 %, klesly jen ceny výrobků investiční povahy, a to o 0,4 %.

**Klouzavý průměr** úhrnného indexu cen průmyslových výrobců (tj. podíl průměru bazických indexů za posledních 12 měsíců k předchozím 12 měsícům) byl v únoru 103,0 %.