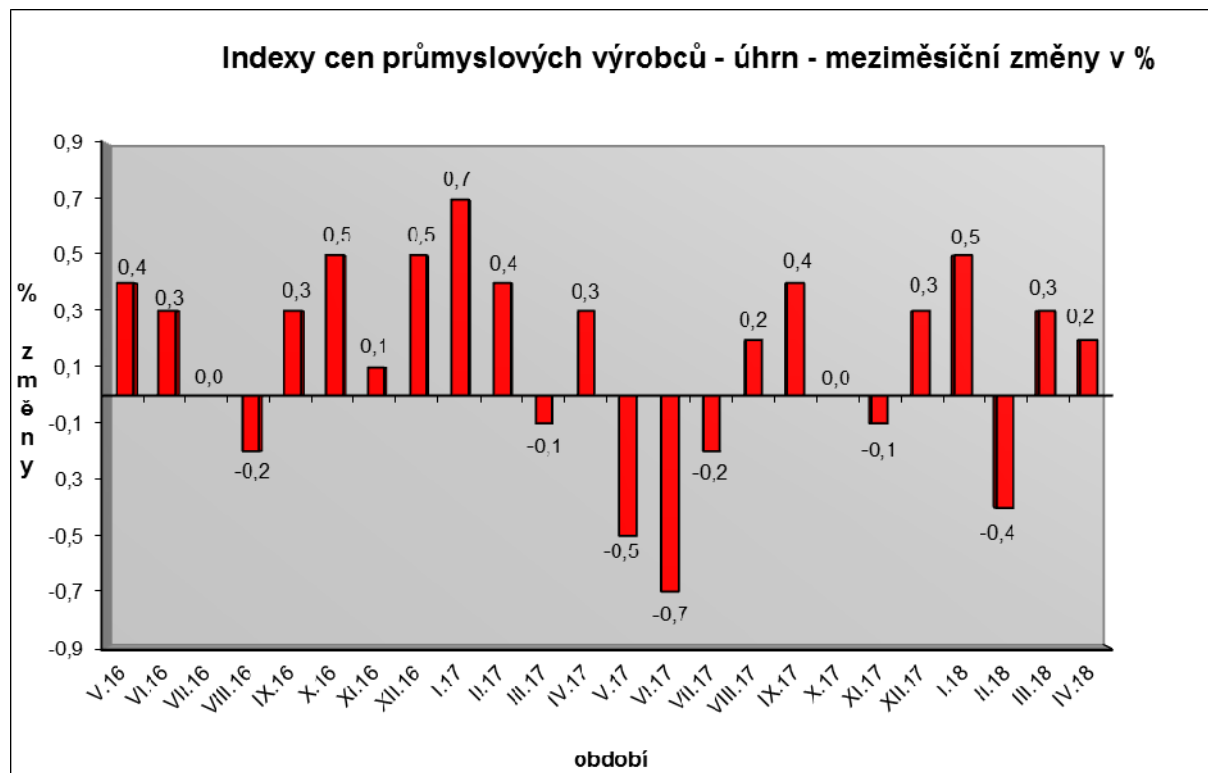


## Vývoj cen průmyslových výrobců v dubnu 2018

### Meziměsíční srovnání:

Ceny průmyslových výrobců **meziměsíčně** vzrostly o 0,2 %.



Zvýšily se zejména ceny v odvětví koxu a rafinovaných ropných produktů. Ceny obecných kovů a kovárenských výrobků byly vyšší o 0,3 % a stejně vzrostly také ceny dřeva, papíru a tisku.

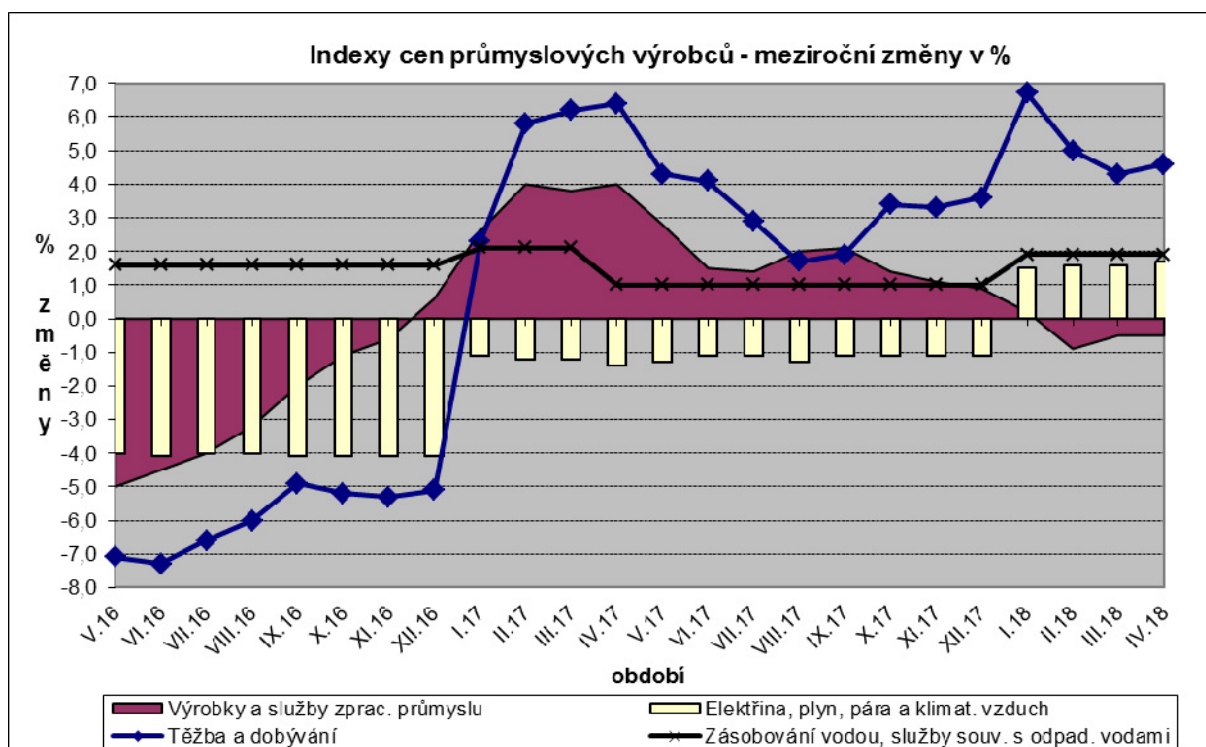
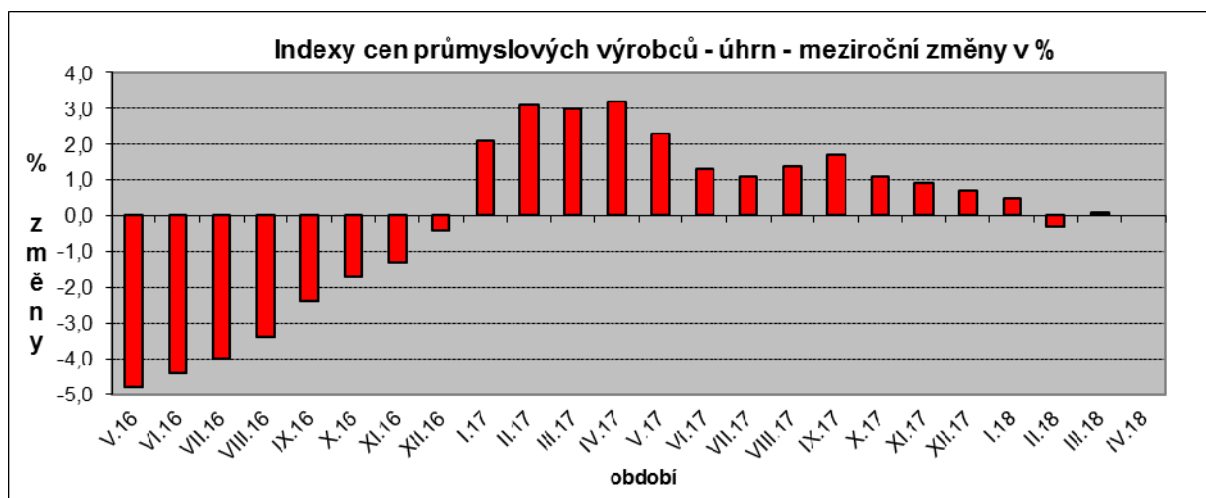
Snížily se ceny dopravních prostředků o 0,2 %, z toho ceny dílů a příslušenství pro motorová vozidla o 0,3 %. Ceny chemických látek a výrobků byly nižší o 0,5 % a ceny potravinářských výrobků, nápojů a tabáku o 0,1 %, z toho ceny zpracovaného masa a výrobků z masa o 0,7 %.

Vybraná odvětví, která nejvíce ovlivnila výši celkového meziměsíčního indexu:

Odvětví	rozklad vlivu v p.b.	změny ICPV v %
<b>ÚHRN</b>	<b>0,2</b>	<b>0,2</b>
Obecné kovy a kovárenské výrobky	0,0	0,3
Dřevo, papír, tisk	0,0	0,3
Dopravní prostředky	0,0	-0,2
Chemické látky a výrobky	0,0	-0,5
Potravinářské výrobky, nápoje a tabák	0,0	-0,1

## Meziroční srovnání:

Ceny průmyslových výrobců zůstaly **meziročně** na úhrnu na stejné úrovni (v březnu se zvýšily o 0,1 %).



Vzrostly především ceny elektřiny, plynu, páry a klimatizovaného vzduchu o 1,7 %, obecných kovů a kovárenských výrobků o 1,5 % a těžby a dobývání o 4,6 %. Zvýšily se také ceny v odvětví koksů a rafinovaných ropných produktů.

Nejvýznamněji se snížily ceny dopravních prostředků o 3,5 %, z toho ceny dílů a příslušenství pro motorová vozidla o 5,4 %. Ceny chemických látek a výrobků klesly o 6,5 %.

Ceny potravinářských výrobků, nápojů a tabáku byly nižší o 0,3 %, z toho ostatních potravinářských výrobků o 5,0 % a zpracovaného masa a výrobků z masa o 2,4 %.

Vybraná odvětví, která nejvíce ovlivnila výši celkového meziročního indexu:

Odvětví	rozklad vlivu v p.b.	změny ICPV v %
<b>ÚHRN</b>	<b>0,0</b>	<b>0,0</b>
Elektřina, plyn, pára a klimatizovaný vzduch	0,2	1,7
Obecné kovy a kovodělné výrobky	0,2	1,5
Těžba a dobývání	0,1	4,6
Dopravní prostředky	-0,5	-3,5
Chemické látky a výrobky	-0,3	-6,5
Potravinářské výrobky, nápoje a tabák	0,0	-0,3

Při hodnocení podle hlavních průmyslových skupin meziročně nejvíce vzrostly ceny energií o 2,4 %.

**Klouzavý průměr** úhrnného indexu cen průmyslových výrobců (tj. podíl průměru bazických indexů za posledních 12 měsíců k průměru bazických indexů za předchozích 12 měsíců) byl 100,9 %.

### **Komentář k průměrným cenám průmyslových výrobců – duben 2018**

**CA101314 Špekáčky:** vliv akčních slev

**CA101314 Vysočina:** vliv akčních slev

**CA105130 Máslo:** cena začíná růst, vliv trhu