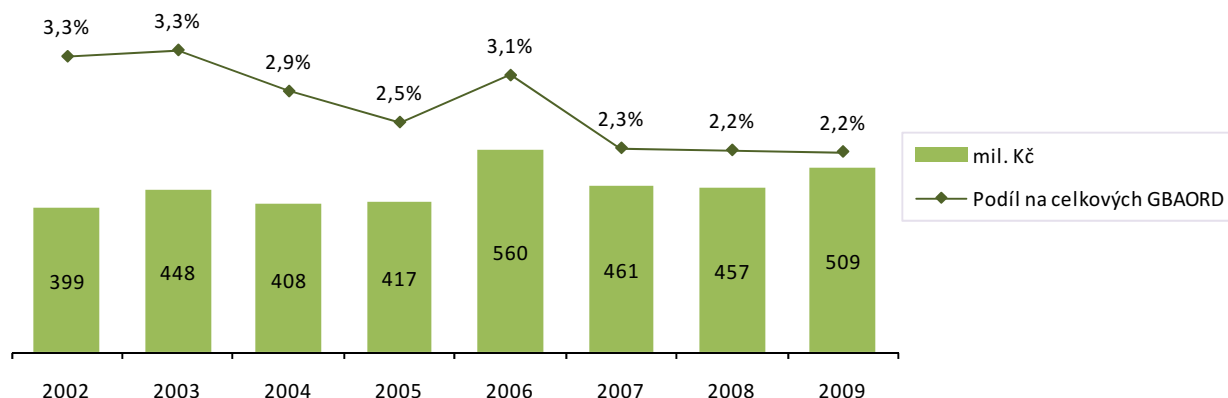


2.13 Obráný výzkum (SEO 13)

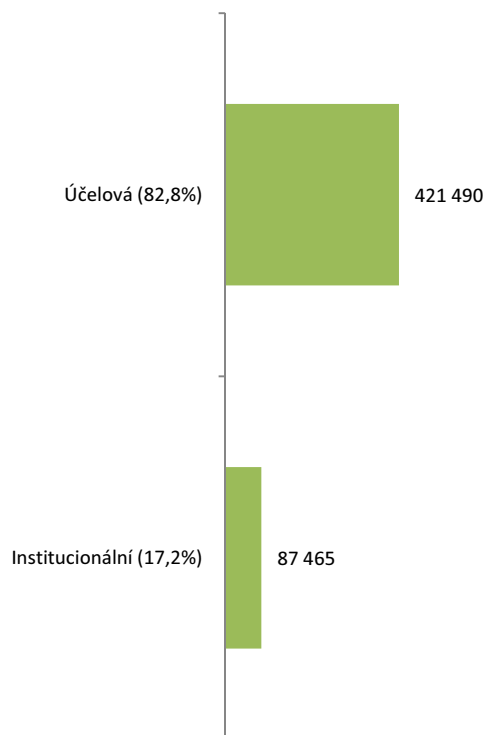
Do tohoto socioekonomického cíle spadá veškerý obráný (vojenský) výzkum. Tento socioekonomický cíl se dále nečlení a to zejména z důvodu utajení převážné části výzkumu a vývoje v oblasti obrany (vojenství).

- **Absolutní výše státní podpory obráného výzkumu ve sledovaném období 2002–2008 se vyvíjela bez zřejmého trendu. Maximální výše podpory byla zaznamenána v roce 2006 (560 mil. Kč) a nejmenší naopak v roce 2002 (399 mil. Kč). V posledních dvou letech státní podpora VaV směřovaná do tohoto cíle spíše stagnuje. Podíl tohoto socioekonomického cíle na celkových státních výdajích na VaV ve sledovaném období postupně klesl z 3,3 % v roce 2002 na 2,2 % v roce 2008. V roce 2009 podíl stagnoval na úrovni roku 2008. Průměrný roční růst v období 2002–2009 dosáhl 3,5 %.**
- Stejně jako v případě předchozího socioekonomického cíle SEO 12 i tento cíl se dále nečlení na dílčí cíle. Vzhledem k utajení vojenských projektů by bližší identifikace nebyla možná. Převážná část obráného výzkumu byla v roce 2009 financována prostřednictvím účelové podpory (421 490 tis. Kč; 82,2 %). Podíl institucionální podpory pak dosáhl 17,2 % (87 465 tis. Kč).
- Nejvýznamnějším poskytovatelem státních prostředků na výzkum a vývoj pro tento socioekonomický cíl bylo v roce 2009 s podílem 86,3 % (439 328 tis. Kč) Ministerstvo obrany. Některé projekty související s obranou (vojenství) financovalo i Ministerstvo průmyslu a obchodu (59 869 tis. Kč; 11,8 %), Ministerstvo vnitra (9 500 tis. Kč; 1,9 %) a jeden projekt financovala Akademie věd ČR (258 tis. Kč; 0,1 %). V případě Ministerstva obrany bylo formou institucionální podpory poskytnuto 19,9 % (87 465 tis. Kč) prostředků a formou účelové podpory pak 80,1 % (351 863 tis. Kč).
- Největším příjemcem státní podpory v oblasti obráného výzkumu byly právnické osoby (384 679 tis. Kč; 75,6 %). Dále pak organizační složky státu ČR s podílem 17,8 % (90 712 tis. Kč). Veřejné nebo státní vysoké školy obdržely 4,3 %; v absolutním vyjádření 21 997 tis. Kč. Státní nebo krajské příspěvkové organizace získaly 2,3 % prostředků, respektive 11 567 tis. Kč. Právnické osoby získaly prostředky pouze ve formě účelové podpory. Ostatní pak obdržely i institucionální podporu.
- Nejvíce finančních prostředků (217 018 tis. Kč) v rámci tohoto socioekonomického cíle bylo realizováno v Olomouckém kraji. Podíl v rámci tohoto cíle v roce 2008 dosáhl 47,5 %. Druhým nejvýznamnějším příjemcem z pohledu krajského členění bylo hlavní město Praha s podílem 26,2 % (119 551 tis. Kč). Nejméně státní podpory na obráný výzkum směřovalo do Královéhradeckého kraje (0,4 %). V případě Olomouckého kraje byl veškerý VaV financován formou účelové podpory. Institucionální podpora byla zaznamenána pouze v případě hlavního města Prahy (87 465 tis. Kč, podíl 49,7 % celkových prostředků v SEO 13).

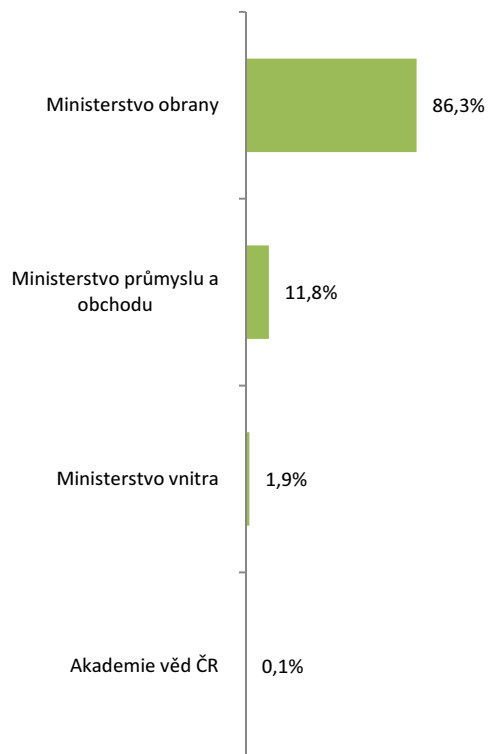
GRAF 2.13-1: Obráný výzkum (SEO 13) – výdaje v mil. Kč a % podíl na celkových GBAORD; 2002–2009



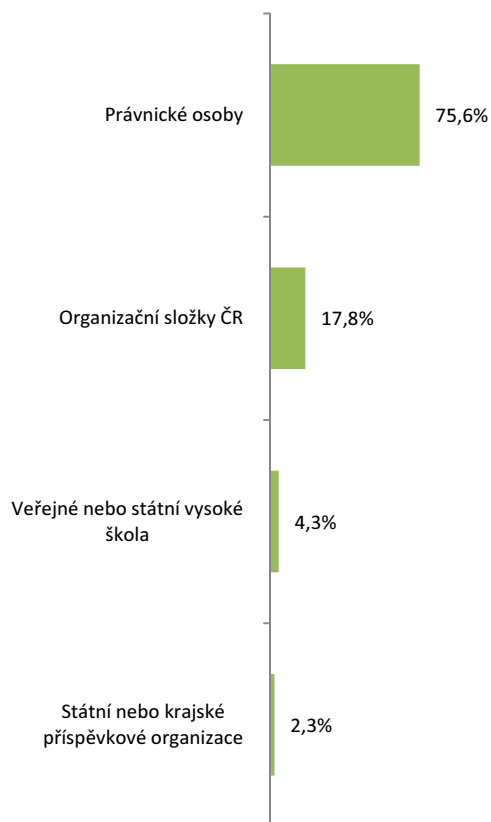
GRAF 2.13-2: Obráný výzkum (SEO 13) – členění podle typu státní podpory (% a částky v tis. Kč); 2009



GRAF 2.13-3: Obráný výzkum (SEO 13) – podíly podle příspěvku poskytovatelů; 2009



GRAF 2.13-4: Obráný výzkum (SEO 13) – podíly podle příjemců podpory; 2009



GRAF 2.13-5: Obráný výzkum (SEO 13) – členění podle krajů (% a částky v tis. Kč); 2009

