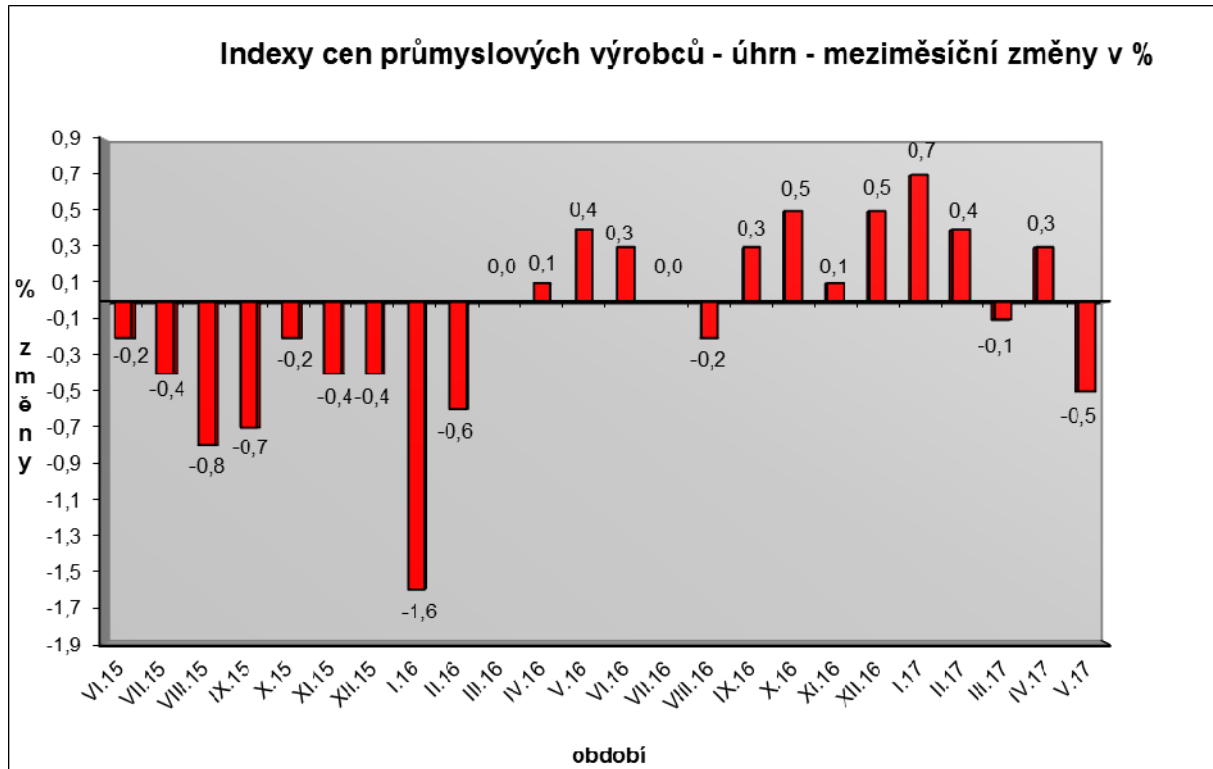


Vývoj cen průmyslových výrobců v květnu 2017

Meziměsíční srovnání:

Ceny průmyslových výrobců **meziměsíčně klesly** o 0,5 %.



Nejvíce se snížily ceny koksů a rafinovaných ropných produktů. Nižší byly ceny chemických látek a výrobků o 2,3 %, těžby a dobývání o 1,8 % a dopravních prostředků o 0,6 %.

Zvýšily se ceny potravinářských výrobků, nápojů a tabáku o 0,5 %, z toho zpracovaného masa a výrobků z masa o 1,4 %, nápojů o 1,0 % a pekařských, cukrářských a jiných moučných výrobků o 0,7 %.

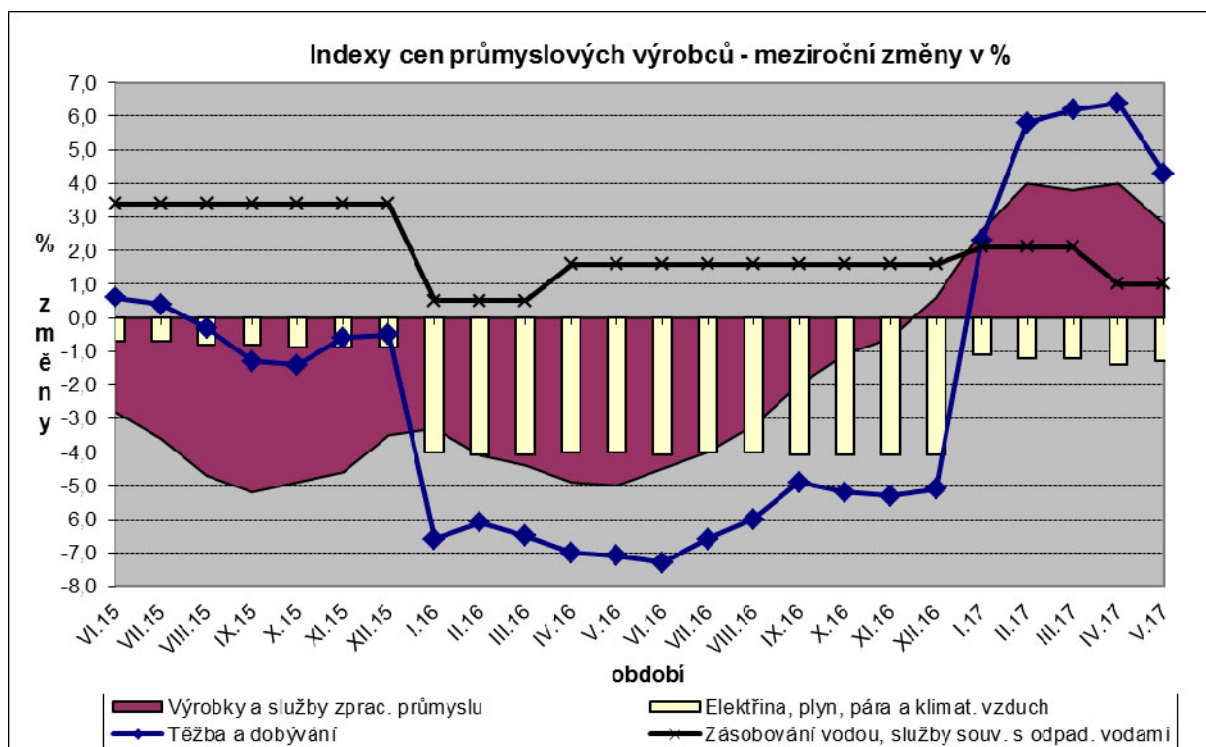
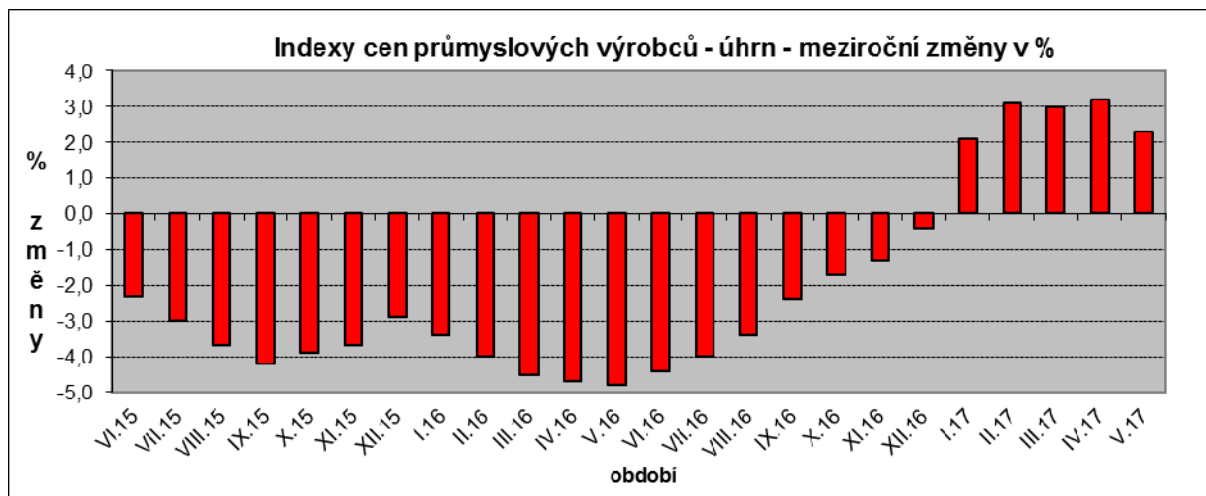
Vzrostly ceny dřeva, papíru a tisku o 0,3 % a obecných kovů a kovářských výrobků o 0,1 %.

Vybraná odvětví, která nejvíce ovlivnila výši celkového meziměsíčního indexu:

Odvětví	rozklad vlivu v p. b.	změny ICPV v %
ÚHRN	-0,5	-0,5
Koks a rafinované ropné produkty	i. d.	i. d.
Chemické látky a výrobky	-0,1	-2,3
Těžba a dobývání	-0,1	-1,8
Dopravní prostředky	-0,1	-0,6
Potravinářské výrobky, nápoje a tabák	0,1	0,5
Dřevo, papír, tisk	0,0	0,3
Obecné kovy a kovářské výrobky	0,0	0,1

Meziroční srovnání:

Ceny průmyslových výrobců se **meziročně** zvýšily o 2,3 % (v dubnu o 3,2 %).



Vzrostly ceny koksu a rafinovaných ropných produktů. Ceny obecných kovů a kovárenských výrobků se zvýšily o 7,6 %, chemických látek a výrobků o 5,2 % a těžby a dobývání o 4,3 %.

Ceny potravinářských výrobků, nápojů a tabáku byly vyšší o 3,3 %, z toho ceny mléčných výrobků o 8,7 % a zpracovaného masa a výrobků z masa o 7,0 %.

Klesly ceny dopravních prostředků o 1,7 %, z toho ceny dílů a příslušenství pro motorová vozidla o 2,7 %, naopak vzrostly ceny motorových vozidel o 1,5 %.

Snížily se ceny elektřiny, plynu, páry a klimatizovaného vzduchu o 1,3 %, z toho ceny elektřiny, přenosu, rozvodu a obchodu s elektřinou o 2,1 %.

Vybraná odvětví, která nejvíce ovlivnila výši celkového meziročního indexu:

Odvětví	rozklad vlivu v p.b.	změny ICPV v %
ÚHRN	2,3	2,3
Koks a rafinované ropné produkty	i.d.	i.d.
Obecné kovy a kovářské výrobky	0,9	7,6
Chemické látky a výrobky	0,2	5,2
Těžba a dobývání	0,1	4,3
Potravinářské výrobky, nápoje a tabák	0,5	3,3
Dopravní prostředky	-0,3	-1,7
Elektřina, plyn, pára a klimatizovaný vzduch	-0,2	-1,3

Při hodnocení podle hlavních průmyslových skupin se meziročně nejvíce zvýšily ceny meziproductů o 3,4 % a zboží krátkodobé spotřeby o 3,3 %.

Klouzavý průměr úhrnného indexu cen průmyslových výrobců (tj. podíl průměru bazických indexů za posledních 12 měsíců k průměru bazických indexů za předchozích 12 měsíců) byl 99,6 %.

Komentář k průměrným cenám průmyslových výrobců - květen 2017

CA101112 vepřové maso: nákupní ceny vepřů stále mírně rostou, proto se zvyšují i ceny masa na trhu

CA101314 Šunkový salám: návrat po akci

CA101314 Vysočina: akční slevy

CA105140 Eidamská cihla: vliv trhu

Na základě ,Zákona ze dne 13. ledna 2016, kterým se mění zákon č. 395/2009 Sb., o významné tržní síle při prodeji zemědělských a potravinářských produktů a jejím zneužití' došlo u části výrobců k zahrnutí ročních bonusů do měsíčních cen.