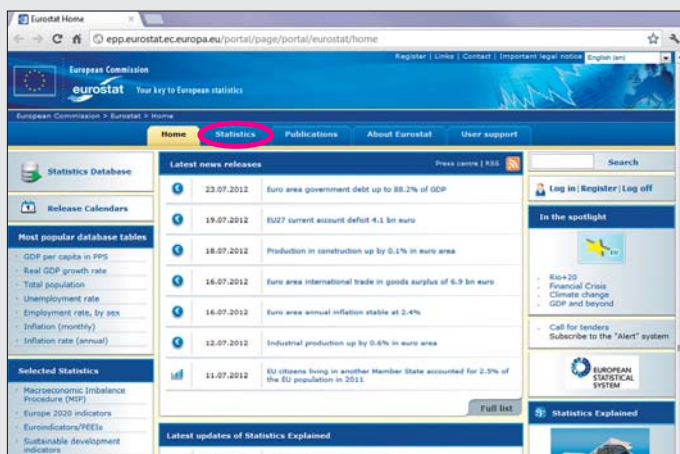


Jak hledat na webu Eurostatu

Na oddělení informačních služeb ČSÚ se často obrací uživatelé s jednoduchými dotazy, přitom by si často mohli poradit sami. Na příkladu dotazu: Existuje mezinárodní srovnání ČR se státy EU podle výše hrubého domácího produktu? vám ukážeme, **kde informace najdete**.

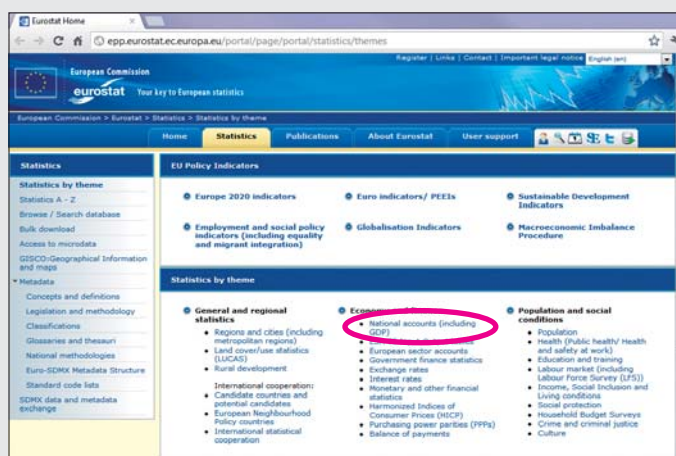


1.

Nejdříve na hlavní prezentaci internetových stránek Eurostatu <http://epp.eurostat.ec.europa.eu> klikněte v horní části stránky na záložku **Statistics**.

2.

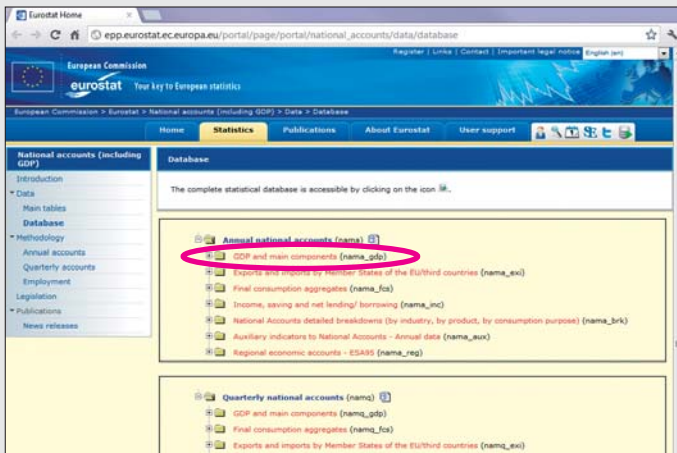
V oddíle **Economy and finance** otevřete odkaz **National accounts (including GDP)**. Dostanete se na úvodní stránku tématu: http://epp.eurostat.ec.europa.eu/portal/page/portal/national_accounts/introduction



3.

V levém sloupci vyberte odkaz **Database**. Zobrazí se část datábového stromu – nabídka adresářů k požadovanému tématu.

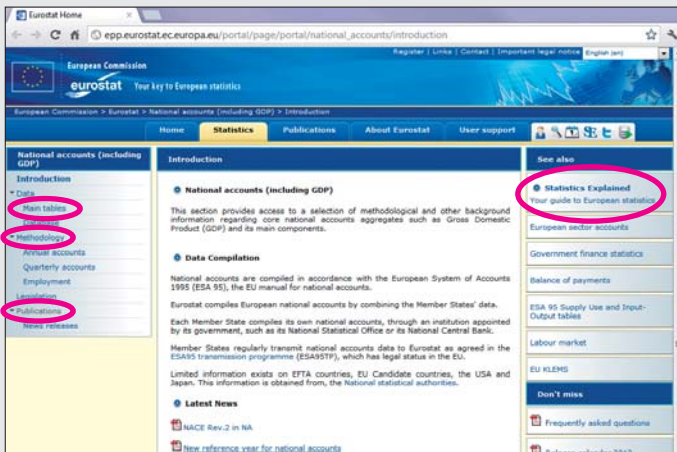
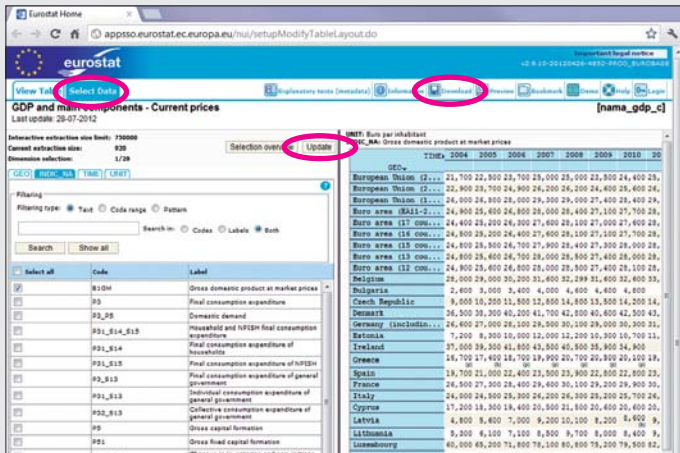
<http://epp.eurostat.ec.europa.eu>



4. V adresáři **Annual national accounts** a v jeho podadresáři **GDP and main components** otevřete kliknutím na ikonku s tužkou např. tabulku **GDP and main components – Current prices (nama_gdp_c)**.

Návod na stažení tabulky z databáze:
 Ukázku práce najdete pod ikonkou **Demo** vpravo nahoře.

1. Klikněte na záložku **Select Data** vlevo nahoře, navolte parametry budoucího výstupu (např. GEO – země, TIME – roky, ...).
2. Klikněte na **Update**. Nyní se můžete k tabulce vrátit (záložka View Table) a tabulku upravit.
3. Klikněte na horní ikonku s disketou **Download**. Zvolte například formát XLS a zadejte možnosti stahování – zejména zaškrtněte **Full extraction**.
4. Klikněte na tlačítko **Download**.



Užitečné odkazy na úvodní stránce tématu:
Statistics Explained (statistická obdoba Wikipedie) – vysvětlení statistických pojmů a jevů, odkazy na další zdroje dat...
Main tables – hlavní tabulky k tématu.
Methodology – metodologie, je dostupná také pod ikonkou „M“ v databázovém stromu nebo během stahování tabulky pod ikonkou vpravo nahoře.
Publications – publikace k dané problematice.