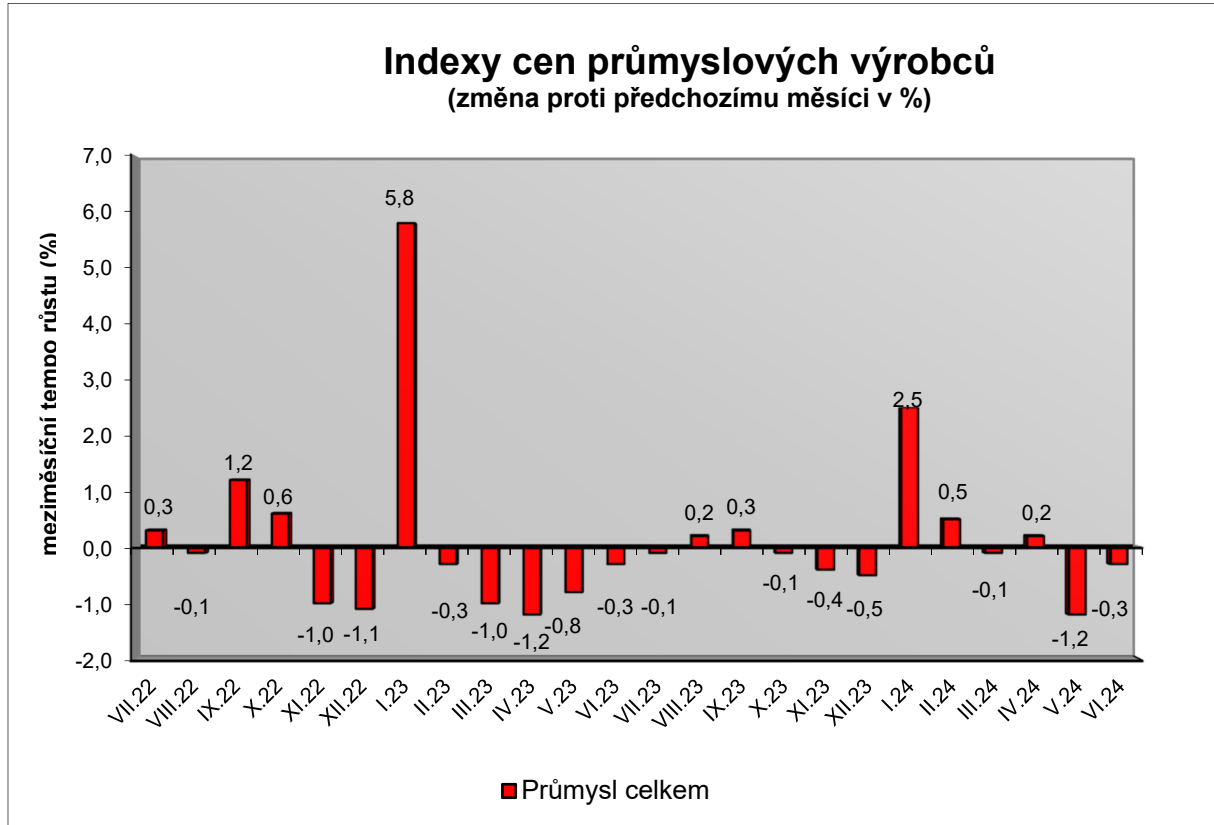


Vývoj cen průmyslových výrobců v červnu 2024

Meziměsíční srovnání:

Meziměsíčně byly ceny průmyslových výrobců nižší o 0,3 %.



Klesly zejména ceny v odvětví koxu a rafinovaných ropných produktů. Snížily se ceny v odvětvích chemických látek a chemických přípravků a elektrických zařízení shodně o 1,0 %, elektřiny, plynu, páry a klimatizovaného vzduchu o 0,6 %, ropy a zemního plynu o 5,2 % a potravinářských výrobků o 0,4 %.

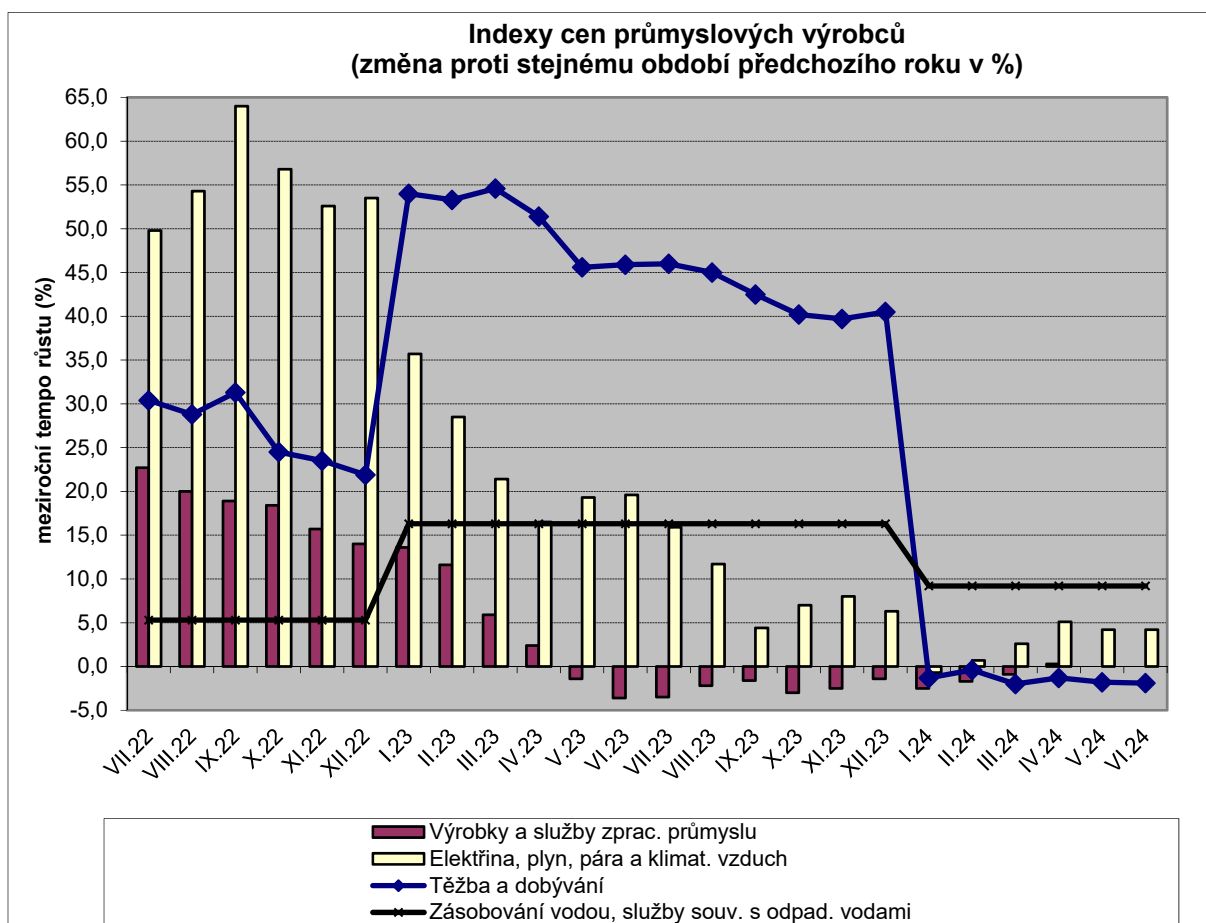
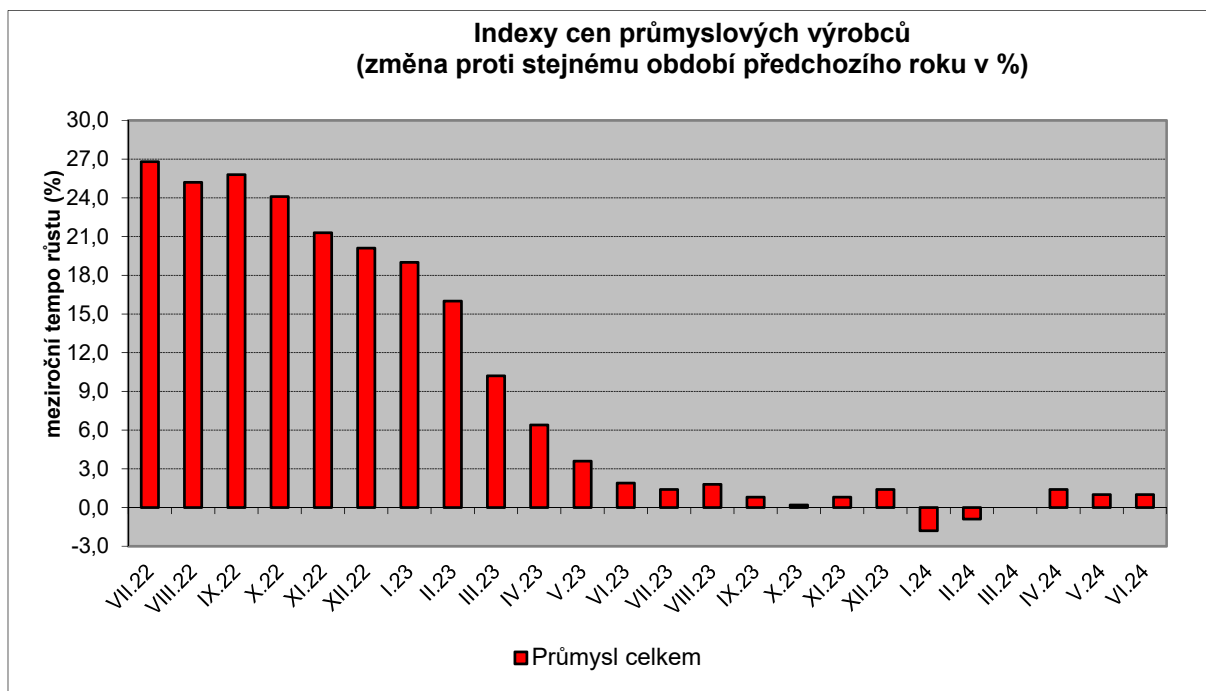
Zvýšily se ceny motorových vozidel, přívěsů a návěsů o 0,5 % a papíru a výrobků z papíru o 0,6 %

Vybraná odvětví, která nejvíce ovlivnila výši celkového meziměsíčního indexu:

Kód	Odvětví	Rozklad vlivu v p.b.	Změny ICPV v %
B+C+D+E	PRŮMYSL CELKEM	-0,3	-0,3
06	Ropa a zemní plyn	0,0	-5,2
14	Oděvy	0,0	-0,6
17	Papír a výrobky z papíru	0,0	0,6
20	Chemické látky a chemické přípravky	0,0	-1,0
24	Základní kovy	0,0	-0,6
27	Elektrická zařízení	0,0	-1,0
35	Elektřina, plyn, pára a klimatizovaný vzduch	-0,1	-0,6

Meziroční srovnání:

Ceny průmyslových výrobců se meziročně zvýšily o 1,0 %, stejně jako v květnu.



Vybraná odvětví, která nejvíce ovlivnila výši celkového meziročního indexu:

Kód	Odvětví	Rozklad vlivu v p.b.	Změny ICPV v %
B+C+D+E	PRŮMYSL CELKEM	1,0	1,0
10	Potravinářské výrobky	-0,4	-3,8
24	Základní kovy	-0,4	-7,0
29	Motorová vozidla (kromě motocyklů), přívěsy a návěsy	0,4	3,8
33	Opravy a instalace strojů a zařízení	0,2	4,7
35	Elektřina, plyn, pára a klimatizovaný vzduch	0,9	4,2
36	Přírodní voda; úprava a rozvod vody	0,2	9,2

Vyšší byly ceny v odvětví koksu a rafinovaných ropných výrobků. Ceny motorových vozidel, přívěsů a návěsů se zvýšily o 3,8 %, elektřiny, plynu, páry a klimatizovaného vzduchu o 4,2 % a oprav, údržby a instalace strojů a zařízení o 4,7 %.

Ceny dřeva a dřevěných a korkových výrobků byly nižší o 5,4 %, základních kovů o 7,0 % a ropy a zemního plynu o 17,7 %.

Klesly ceny potravinářských výrobků o 3,8 %, z toho zejména rostlinných a živočišných olejů a tuků o 17,1 %, mlýnských a škrobárenských výrobků o 15,3 % a průmyslových krmiv o 14,6 %.

Při hodnocení podle **hlavních průmyslových skupin** vzrostly ceny energií o 4,2 % a výrobků investiční povahy o 3,2 %. Snížily se ceny meziproductů o 2,8 %. Ceny **průmyslových výrobců bez energií** byly **meziročně** nižší o 0,3 % (v květnu klesly o 0,6 %).

Klouzavý průměr úhrnného indexu cen průmyslových výrobců (tj. podíl průměru bazických indexů za posledních 12 měsíců k průměru bazických indexů za předchozích 12 měsíců) byl 100,6 %.

Komentář k průměrným cenám průmyslových výrobců – červen 2024

101314 Špekáčky: vliv trhu

105111 Mléko polotučné: akční slevy

106121 Pšeničná mouka chlebová: nízká cena pšenice