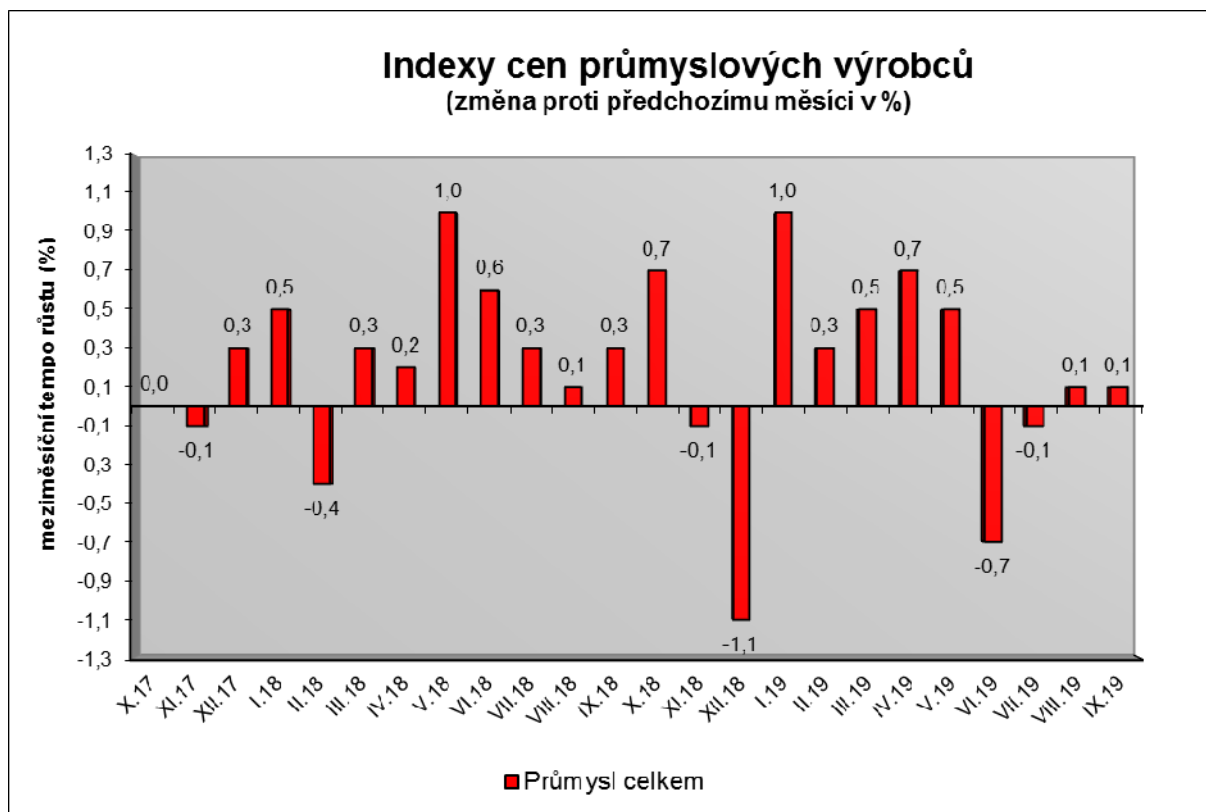


Vývoj cen průmyslových výrobců v září 2019

Meziměsíční srovnání:

Ceny průmyslových výrobců se meziměsíčně zvýšily o 0,1 %.



Vzrostly zejména ceny v odvětví koksů a rafinovaných ropných výrobků. Ceny potravinářských výrobků, nápojů a tabáku byly vyšší o 0,2 %, z toho zpracovaného a konzervovaného masa a výrobků z masa o 1,1 % a mléčných výrobků o 1,2 %.

Vzrostly ceny v odvětví nábytku a ostatních výrobků zpracovatelského průmyslu o 0,3 % a v odvětví elektřiny, plynu, páry a klimatizovaného vzduchu o 0,1 %.

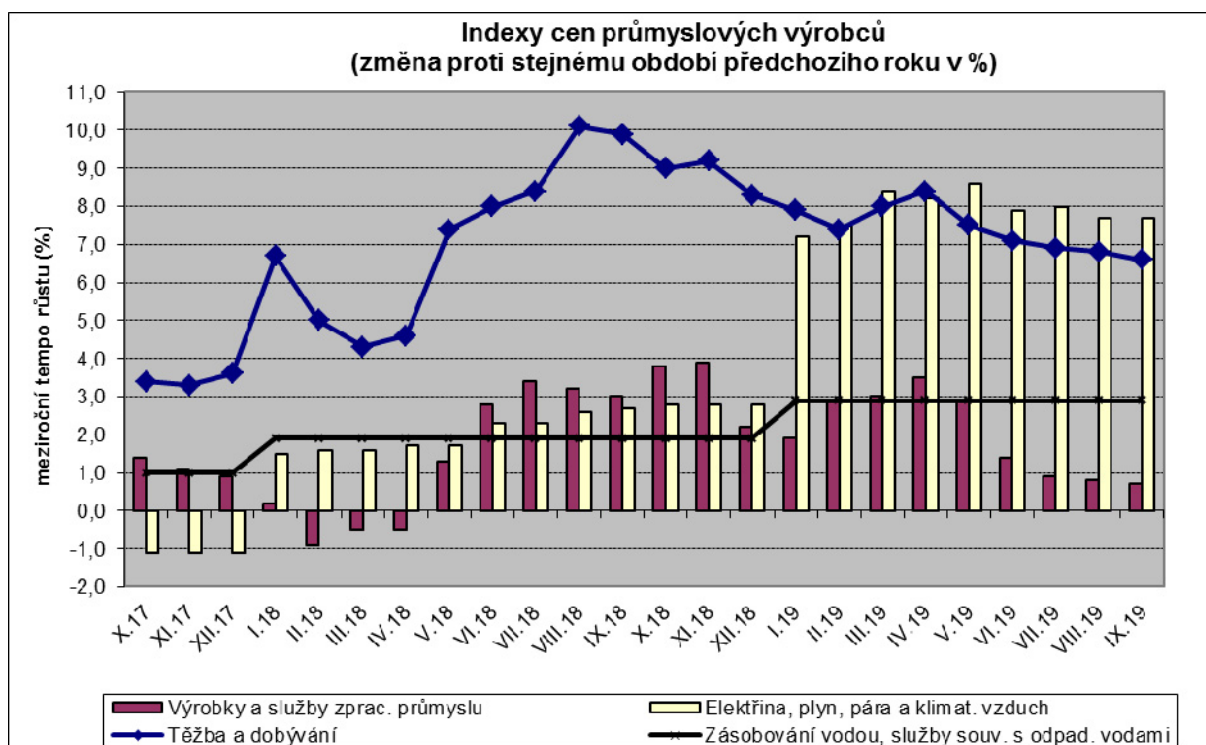
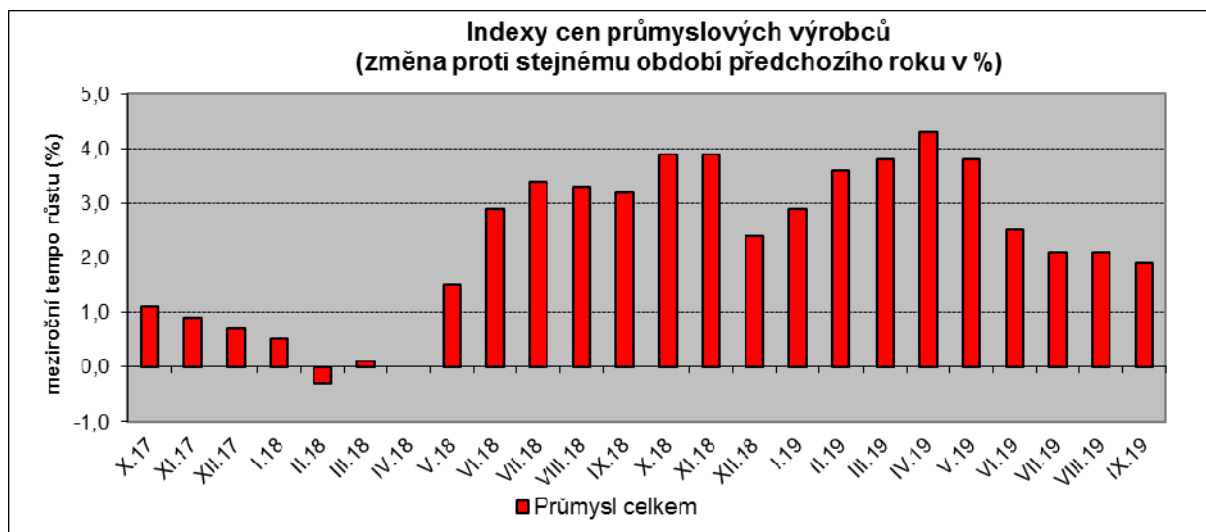
Klesly ceny v odvětví pryžových, plastových a ostatních nekovových minerálních výrobků o 0,2 %, v odvětví těžby a dobývání také o 0,2 % a v odvětví chemických látek a výrobků o 0,1 %.

Vybraná odvětví, která nejméně ovlivnila výši celkového meziměsíčního indexu:

Odvětví	Rozklad vlivu v p.b.	Změny ICPV v %
ÚHRN	0,1	0,1
Potravinářské výrobky, nápoje a tabák	0,0	0,2
Nábytek a ostatní výrobky zpracov. průmyslu	0,0	0,3
Elektřina, plyn, pára a klimatizovaný vzduch	0,0	0,1
Pryžové, plastové a ost. nekov. minerální výrobky	0,0	-0,2
Těžba a dobývání	0,0	-0,2
Chemické látky a výrobky	0,0	-0,1

Meziroční srovnání:

Ceny průmyslových výrobců **meziročně vzrostly** o 1,9 % (v srpnu o 2,1 %).



Zvýšily se především ceny v odvětví elektřiny, plynu, páry a klimatizovaného vzduchu o 7,7 %. Ceny potravinářských výrobků, nápojů a tabáku byly vyšší o 3,6 %, z toho zpracovaného a konzervovaného masa a výrobků z masa o 10,3 %.

Ceny v odvětví nábytku a ostatních výrobků zpracovatelského průmyslu vzrostly o 4,3 %, v odvětví pryžových, plastových a ostatních nekovových minerálních výrobků o 2,3 % a v odvětví těžby a dobývání o 6,6 %.

Významně se snížily ceny v odvětví koxsu a rafinovaných ropných produktů. Klesly ceny chemických látek a výrobků o 2,5 %.

Vybraná odvětví, která nejvíce ovlivnila výši celkového meziročního indexu:

Odvětví	Rozklad vlivu v p.b.	Změny ICPV v %
ÚHRN	1,9	1,9
Elektřina, plyn, pára a klimatizovaný vzduch	1,1	7,7
Potravinářské výrobky, nápoje a tabák	0,5	3,6
Nábytek a ostatní výrobky zpracov.průmyslu	0,3	4,3
Pryžové, plastové a ost. nekov. minerální výrobky	0,2	2,3
Těžba a dobývání	0,2	6,6
Chemické látky a výrobky	-0,1	-2,5

Při hodnocení podle hlavních průmyslových skupin byly vyšší zejména ceny zboží krátkodobé spotřeby o 3,7 % a energií o 3,0 %.

Klouzavý průměr úhrnného indexu cen průmyslových výrobců (tj. podíl průměru bazických indexů za posledních 12 měsíců k průměru bazických indexů za předchozích 12 měsíců) byl 103,1 %.

Komentář k průměrným cenám průmyslových výrobců – září 2019

CA101112 Vepřové maso: pokračuje vliv vyšších nákupních cen prasat

CA101314 Vysočina: vyšší cena vstupů – vepřového masa

CA109110 Krmné směsí: po letošní sklizni obilí mírný pokles cen krmných směsí

CA105140 Eidamská cihla: vliv trhu