

# Cestovní ruch

Od roku 2012 do roku 2018 se návštěvnost hotelů, penzionů a dalších ubytovacích zařízení v ČR zvýšila o 40 %. Zatímco v roce 2012 byl počet hostů v hromadných ubytovacích zařízeních na úrovni 15 milionů, v roce 2018 přesáhl hranici 21 milionů. V Praze se ročně ubytuje přes 37 % turistů. Po

hlavním měště je druhým nejoblíbenějším cílem Jihomoravský kraj. Nejvíce zahraničních návštěvníků přijíždí z Německa, Slovenska a Polska, výrazně roste také zájem obyvatel Číny a Jižní Koreje. V roce 2017 zaměstnával cestovní ruch v Česku 238,8 tisíce osob.

V roce 2017 pracoval v cestovním ruchu každý

**22. Čech.**

## ▮ Hlavní ukazatele cestovního ruchu v ČR za rok 2017<sup>\*)</sup>



**328**  
mld. Kč



**Hrubý domácí produkt ČR**

**149**  
mld. Kč

Podíl CR na HDP ČR (%)

**2,9**



**Počet zaměstnaných osob v cestovním ruchu**

**239**  
tis.

Podíl CR na počtu zaměstnaných v ČR (%)

**4,5**



**Sebezaměstnaní**

**43**  
tis. osob



**Zaměstnanci**

**196**  
tis. osob



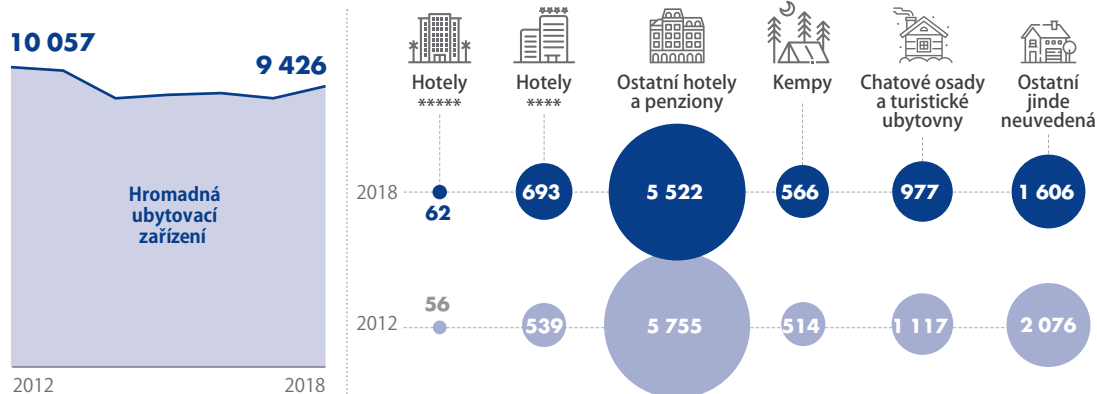
**Počet pracovních míst v cestovním ruchu**

**236**  
tis.


Podíl CR na počtu pracovních míst v ČR (%)

**4,5**


## Hromadná ubytovací zařízení (HUZ)



## Lůžka v hromadných ubytovacích zařízeních (stálá, bez přistýlek)



## Místa pro stany a karavany



V rozmezí let 2012–2018 bylo nejméně míst pro stany a karavany, a to **48 585**, v roce 2015.

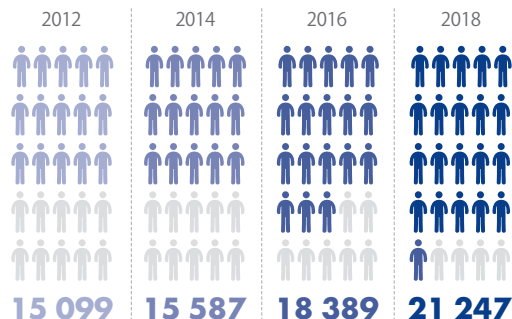


O více než  
**6,1**  
mil. hostů

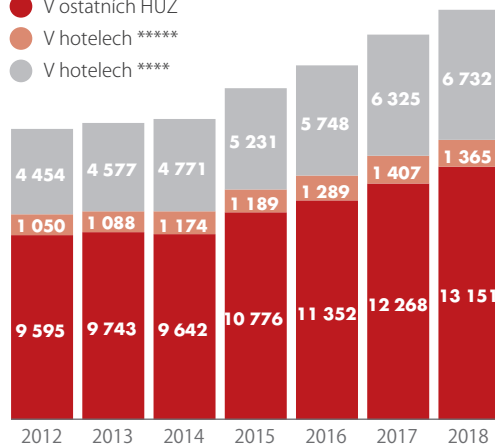
vzrostl v roce  
2018 počet  
ubytovaných  
v hromadných  
ubytovacích  
zařízeních ve  
srovnání s rokem  
2012, tj. o

**40,7 %**  
více.

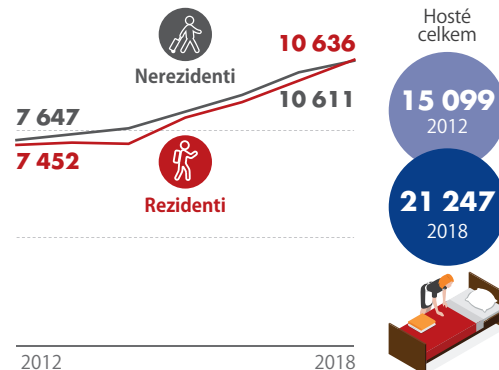
### Hosté v hromadných ubytovacích zařízeních (tis. osob)



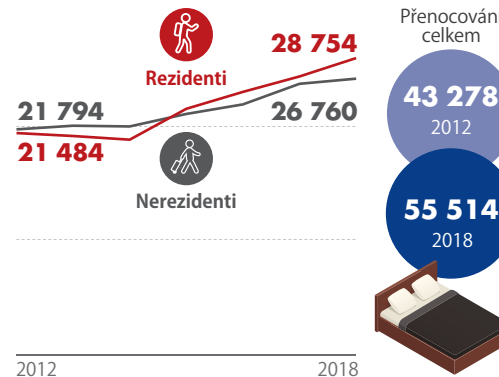
- V ostatních HUZ
- V hotelech \*\*\*\*\*
- V hotelech \*\*\*\*



### Hosté v hromadných ubytovacích zařízeních (tis. osob)



### Přenocování hostů (tis. nocí)



**Hosté ze zahraničí  
v hromadných  
ubytovacích  
zařízeních, 2018  
(%)**



Hotely  
\*\*\*\*

**45,0**



Hotely  
\*\*\*

**26,4**



Hotely  
\*\*\*\*\*

**11,8**



Ostatní hotely  
a penziony

**7,9**



Chatové osady  
a tur. ubytovny  
a ostatní zařízení

**7,3**



Kempy

**1,6**

**Hosté v HUZ  
podle zemí EU  
v roce 2018**

DE	2 031 104
SK	730 954
PL	620 495
GB	494 939
IT	408 422
AT	299 106
FR	286 316
ES	266 517
NL	256 559
HR	174 508
SE	143 843
BE	110 125
DK	101 700
RO	90 798
FI	78 305
LT	65 918
IE	57 397
HR	54 155
GR	50 636
PT	41 177
SI	40 720
BG	38 882
LV	22 716
EE	19 318
CY	7 937
LU	5 989
MT	5 303

**Přenocování  
v HUZ podle zemí  
EU v roce 2018**

DE	5 850 760
SK	1 451 319
PL	1 300 101
GB	1 256 507
IT	1 096 952
NL	752 565
ES	729 496
FR	716 174
AT	578 581
SE	369 595
HR	365 986
DK	286 902
BE	278 706
RO	215 886
FI	215 098
IE	149 778
HR	138 162
GR	137 941
LT	112 868
PT	112 156
BG	95 186
SI	80 490
LV	46 535
EE	43 397
CY	23 526
MT	18 088
LU	14 832

**Průměrný počet  
nocí v roce 2018**

MT	3,4
CY	3,0
NL	2,9
DE	2,9
DK	2,8
FI	2,7
ES	2,7
GR	2,7
PT	2,7
IT	2,7
IE	2,6
SE	2,6
HR	2,6
GB	2,5
BE	2,5
FR	2,5
EU28	2,5
LU	2,5
BG	2,4
RO	2,4
EE	2,2
HU	2,1
PL	2,1
LV	2,0
SK	2,0
SI	2,0
AT	1,9
LT	1,7



V roce 2018 se  
**4 771 364**  
hostů  
nerezidentů  
ubytovalo  
v hotelech \*\*\*\*,  
nejméně pak  
v kempech,  
**165 709.**

