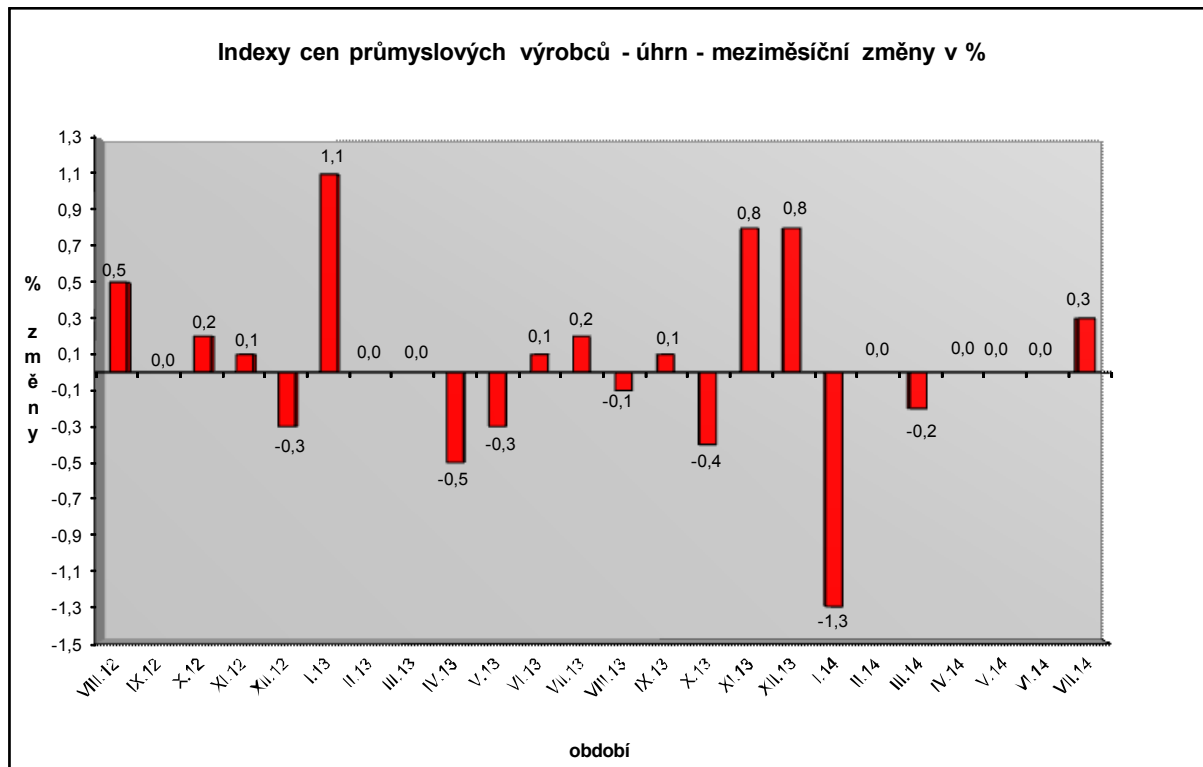


Vývoj cen průmyslových výrobců v červenci 2014

Meziměsíční srovnání:

Ceny průmyslových výrobců se **meziměsíčně** zvýšily o 0,3 %.



Největší vliv měl růst cen chemických látek a výrobků o 1,9 % a cen v oddílu koxu a rafinovaných ropných produktů o 1,0 %.

Ceny potravinářských výrobků, nápojů a tabáku vzrostly o 0,4 %, z toho se ceny masa a masných výrobků zvýšily o 1,3 % a nápojů o 0,7 %, naopak klesly ceny rostlinných a živočišných olejů a tuků o 4,5 %.

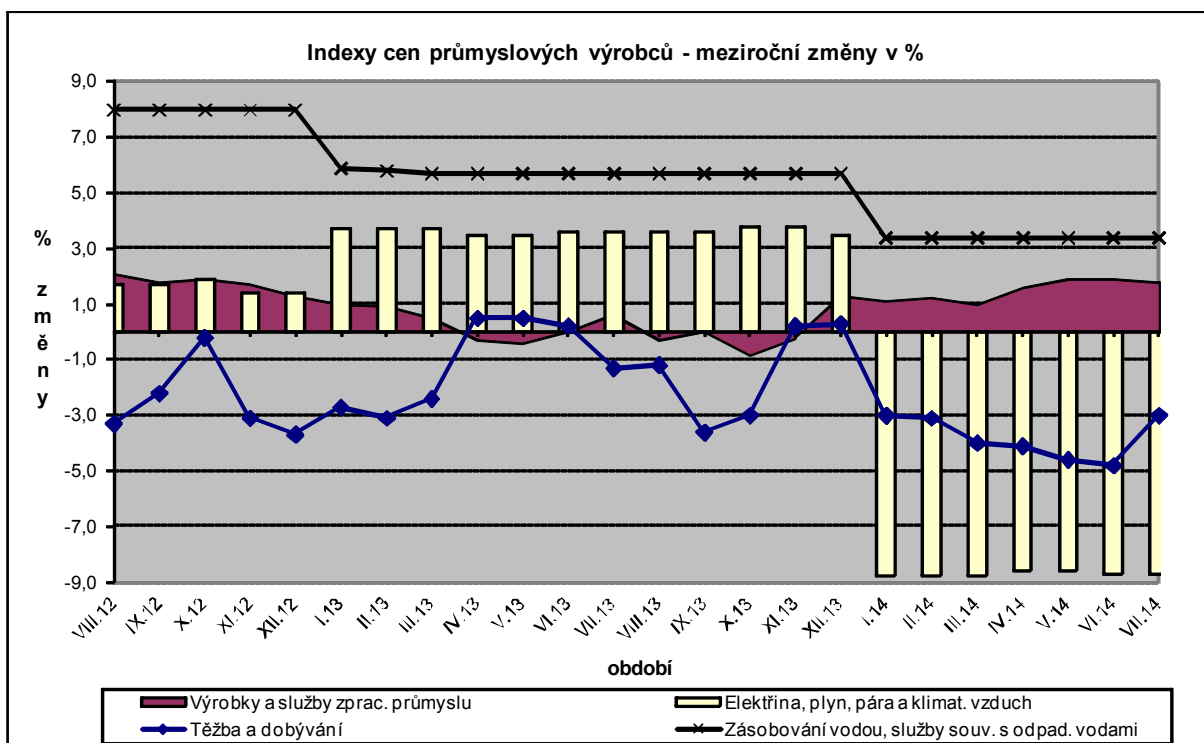
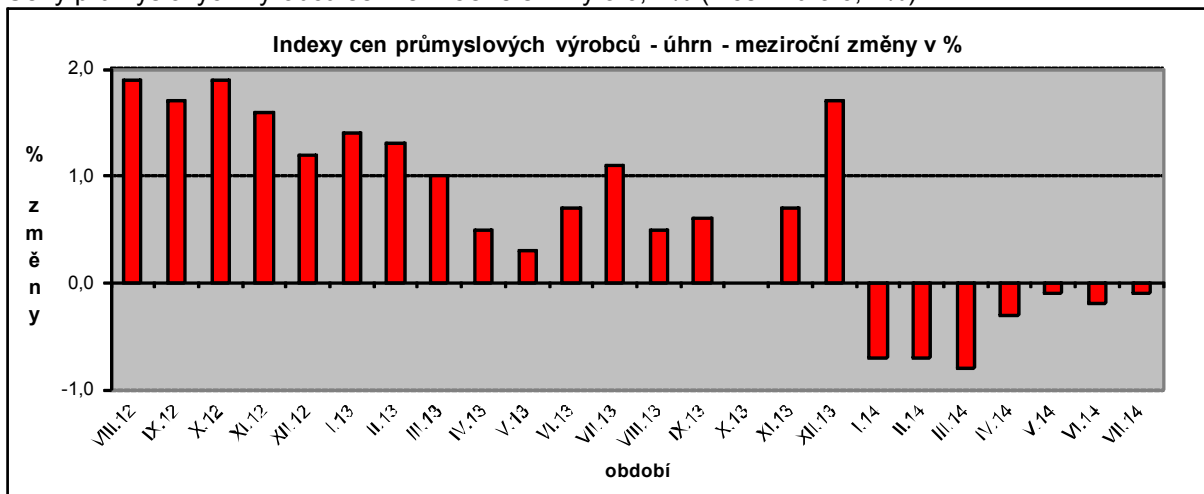
Snížily se ceny pryžových a plastových výrobků a ostatních nekovových minerálních výrobků a strojů a zařízení jinde neuvedených shodně o 0,2 %.

Vybraná odvětví, která nejvíce ovlivnila výši celkového meziměsíčního indexu:

Odvětví	rozklad vlivu v p.b.	změny ICPV v %
ÚHRN	0,3	0,3
Chemické látky a výroby	0,1	1,9
Koks a rafinované ropné produkty	0,1	1,0
Potravinářské výrobky, nápoje a tabák	0,1	0,4
Pryžové a plastové výrobky, ostat.nekov.min.výrobky	0,0	-0,2
Stroje a zařízení j.n.	0,0	-0,2

Meziroční srovnání:

Ceny průmyslových výrobců se **meziročně** snížily o 0,1 % (v červnu o 0,2 %).



Nejvýznamněji klesly ceny elektřiny, plynu a páry o 8,7 % a těžby a dobývání o 3,0 %.

Ceny potravinářských výrobků, nápojů a tabáku byly nižší o 0,1 %, z toho ceny rostlinných a živočišných olejů a tuků o 18,9 %, mlýnských a škrobářenských výrobků o 10,6 % a průmyslových krmiv o 7,9 %. Naopak ceny mléčných výrobků vzrostly o 5,7 % a masa a masných výrobků o 3,7 %.

Vzrostly ceny dopravních prostředků o 3,7 %, z toho ceny dílů a příslušenství pro motorová vozidla o 4,7 %. Ceny obecných kovů a kovárenských výrobků se zvýšily o 2,2 %, dřeva, papíru a tisku o 4,3 % a chemických látek a výrobků o 4,4 %.

Vybraná odvětví, která nejvíce ovlivnila výši celkového meziročního indexu:

Odvětví	rozklad vlivu v p.b.	změny ICPV v %
ÚHRN	-0,1	-0,1
Elektřina, plyn, pára a klimatizovaný vzduch	-1,5	-8,7
Těžba a dobývání	-0,1	-3,0
Potravinářské výrobky, nápoje a tabák	0,0	-0,1
Dopravní prostředky	0,4	3,7
Obecné kovy a kovářské výrobky	0,2	2,2
Dřevo, papír, tisk	0,2	4,3
Chemické látky a výroby	0,2	4,4

Při hodnocení podle hlavních průmyslových skupin se meziročně snížily pouze ceny energií o 4,8 %.

Klouzavý průměr úhrnného indexu cen průmyslových výrobců (tj. podíl průměru bazických indexů za posledních 12 měsíců k předchozím 12 měsícům) byl 100,0 %.