

STRANY PRO OTEVŘENOU SPOLEČNOST  
VE VOLBÁCH DO ZASTUPITELSTEV OBCÍ




KANDIDÁTI  
LIBEREC  
ČESKÝ KRAJ  
2006



ČESKÝ STATISTICKÝ ÚŘAD  
LIBEREC





Ve dnech 20. a 21. října 2006 se konaly volby do zastupitelstev obcí na celém území České republiky. V Libereckém kraji se tentokrát volby uskutečnily ve všech obcích v řádném termínu.


Pro hlasování a následné sčítání hlasů bylo v rámci Libereckého kraje vytvořeno 585 volebních okrsků. Do voleb vstoupilo 42 politických stran, politických hnutí, jejich koalic a jejich koalic a jejich sdružení s nezávislými kandidáty, kromě nich kandidovalo 467 jednotlivých nezávislých kandidátů.

Výsledky voleb do zastupitelstev obcí kraje prezentoval Český statistický úřad v Liberci ve čtyřech publikacích, z nichž každá přináší podrobné údaje za obce jednotlivých okresů Libereckého kraje.


Obsáhlý počet informací o kandidátech umožňuje podrobnější pohled na seskupení kandidátů jednotlivých volebních stran z několika úhlů pohledů, a to z hlediska politické příslušnosti, věku či profesního složení. Rovněž je tak možné i podrobnější územní členění těchto údajů. Propojení indicí jednotlivých kandidátů s výsledky voleb, prezentovanými počty získaných hlasů jednotlivými kandidáty, umožňuje i další pohled vyjadřující jejich úspěšnost.

Český statistický úřad v Liberci zpracoval z podkladů kandidátních listin a výsledků komunálních voleb pilotní materiál, v kterém využil data vztahující se ke kandidátům Strany pro otevřenou společnost v Libereckém kraji.





- 1/ Kandidáti SOS ve volbách do zastupitelstev obcí Libereckého kraje podle okresů, jednotlivých velikostních skupin obcí a politické příslušnosti
  
- 2/ Věkové složení kandidátů SOS ve volbách do zastupitelstev obcí Libereckého kraje podle okresů a jednotlivých velikostních skupin obcí
  
- 3/ Profesní složení kandidátů SOS ve volbách do zastupitelstev obcí Libereckého kraje podle okresů a jednotlivých velikostních skupin obcí
  
- 4/ Úspěšnost kandidátů SOS ve volbách do zastupitelstev obcí Libereckého kraje v jednotlivých skupinách obcí



Volební stranou podle zákona č. 421/2001 Sb. mohou být registrované politické strany a politická hnutí, jejichž činnost nebyla pozastavena, a jejich koalice, nezávislí kandidáti, sdružení nezávislých kandidátů nebo sdružení politických stran nebo politických hnutí a nezávislých kandidátů.

Politická strana a politické hnutí může být součástí pouze jedné volební strany pro volby do téhož zastupitelstva obce. Podává-li politická strana a politické hnutí kandidátní listiny samostatně, nemůže již být pro volby do téhož zastupitelstva obce součástí jiné volební strany.

Kandidát může kandidovat pouze na jedné kandidátní listině volební strany pro volby do téhož zastupitelstva obce, a jsou-li vytvořeny volební obvody, pouze v jednom volebním obvodu.

Kandidátní listina obsahuje mimo jiné: jména a příjmení kandidátů, jejich věk a povolání, část obce (nečlení-li se obec na části, pak obec, kde jsou přihlášení k trvalému pobytu), název politické strany nebo politického hnutí, jehož jsou členy, nebo údaj, že nejsou členy žádné politické strany nebo politického hnutí (bez politické příslušnosti).


Volební strana může na kandidátní listině uvést nejvýše tolik kandidátů, kolik činí počet členů volených do zastupitelstva obce. Jsou-li pro volby do zastupitelstev obcí vytvořeny volební obvody, může volební strana na kandidátní listině pro každý volební obvod uvést tolik kandidátů, kolik členů tohoto zastupitelstva má být v tomto volebním obvodu voleno. V obcích, kde se má volit 7 a méně členů zastupitelstva, může volební strana na kandidátní listině uvést nejvýše tolik kandidátů, kolik činí počet členů volených do příslušného zastupitelstva obce, zvýšený o jednu třetinu a zaokrouhlený na celé číslo dolů.

Navrhující stranou rozumíme politickou stranu nebo politické hnutí, které navrhlo kandidáty v rámci jakéhokoli typu volební strany (tj. jako samostatně kandidující strana, jako součást koalice stran, nebo jako sdružení stran s nezávislými kandidáty).


Pří zatřídění kandidátů dle profesního zařazení byla použita statistická Klasifikace zaměstnání (KZAM-R).

Procento úspěšnosti jednotlivých kandidátů představuje podíl hlasů získaných jednotlivým kandidátem v příslušné obci na celkovém počtu voličů, kteří se v této obci zúčastnili voleb.

**KANDIDÁTI STRANY PRO OTEVŘENOU SPOLEČNOST  
VE VOLBÁCH DO ZASTUPITELSTEV OBCÍ LIBERECKÉHO KRAJE  
PODLE OKRESŮ, JEDNOTLIVÝCH VELIKOSTNÍCH SKUPIN OBCÍ  
A POLITICKÉ PŘÍSLUŠNOSTI**



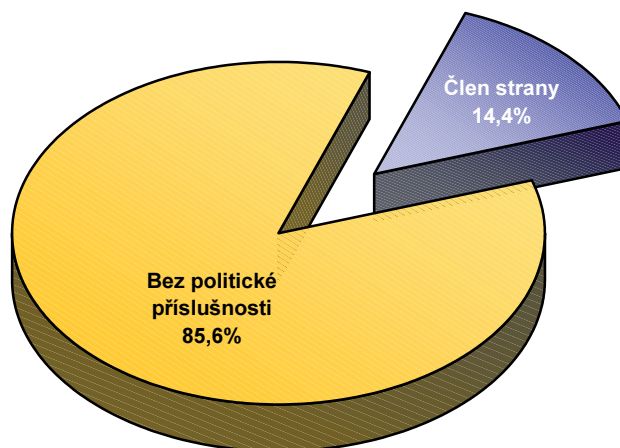




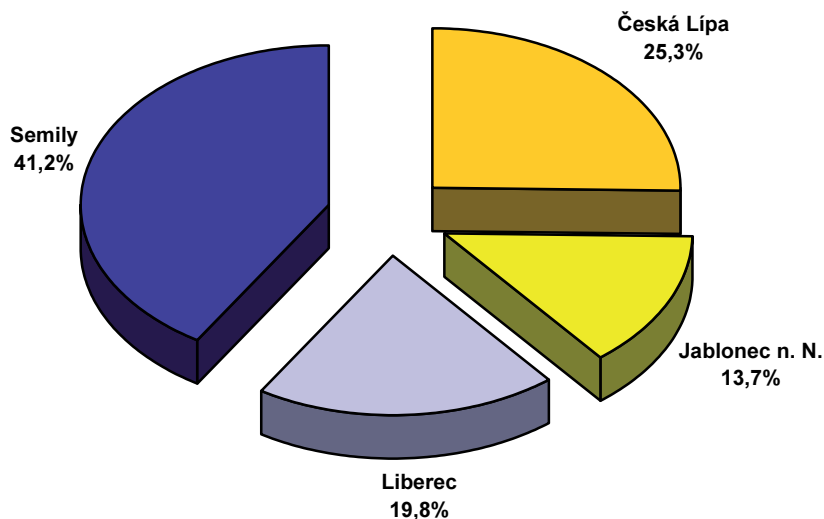
## Počet kandidátů SOS ve volbách do zastupitelstev obcí v okresech Libereckého kraje


|                | Počet kandidátů | v tom       |                            | počet kandidátů   |                           |
|----------------|-----------------|-------------|----------------------------|-------------------|---------------------------|
|                |                 | člen strany | bez politické příslušnosti | na 1 000 obyvatel | na 1 000 zapsaných voličů |
| Česká Lípa     | 86              | 9           | 77                         | 0,8               | 1,0                       |
| Jablonec n. N. | 39              | 3           | 36                         | 0,4               | 0,5                       |
| Liberec        | 82              | 19          | 63                         | 0,5               | 0,6                       |
| Semily         | 36              | 4           | 32                         | 0,5               | 0,6                       |
| Kraj celkem    | 243             | 35          | 208                        | 0,6               | 0,7                       |

### KANDIDÁTI ZA SOS VE VOLBÁCH DO ZASTUPITELSTEV OBCÍ PODLE POLITICKÉ PŘÍSLUŠNOSTI



### KANDIDÁTI ZA SOS VE VOLBÁCH DO ZASTUPITELSTEV OBCÍ PODLE OKRESŮ





## Kandidáti SOS dle velikostních skupin obcí a politické příslušnosti


| Velikostní skupina obcí | Počet obcí |                 | Počet kandidátů | v tom       |                            |
|-------------------------|------------|-----------------|-----------------|-------------|----------------------------|
|                         | celkem     | s kandidáty SOS |                 | člen strany | bez politické příslušnosti |
| do 199                  | 37         | -               | -               | -           | -                          |
| 200 - 499               | 61         | -               | -               | -           | -                          |
| 500 - 999               | 59         | 5               | 44              | 3           | 41                         |
| 1 000 - 1 999           | 28         | 2               | 30              | 1           | 29                         |
| 2 000 - 4 999           | 15         | 3               | 22              | -           | 22                         |
| 5 000 - 9 999           | 10         | 4               | 59              | 8           | 51                         |
| 10 000 +                | 5          | 4               | 84              | 22          | 62                         |
| Vratislavice            | -          | -               | 4               | 1           | 3                          |
| <b>Celkem</b>           | <b>215</b> | <b>18</b>       | <b>243</b>      | <b>35</b>   | <b>208</b>                 |

## Kandidáti SOS dle velikostních skupin obcí a politické příslušnosti v %

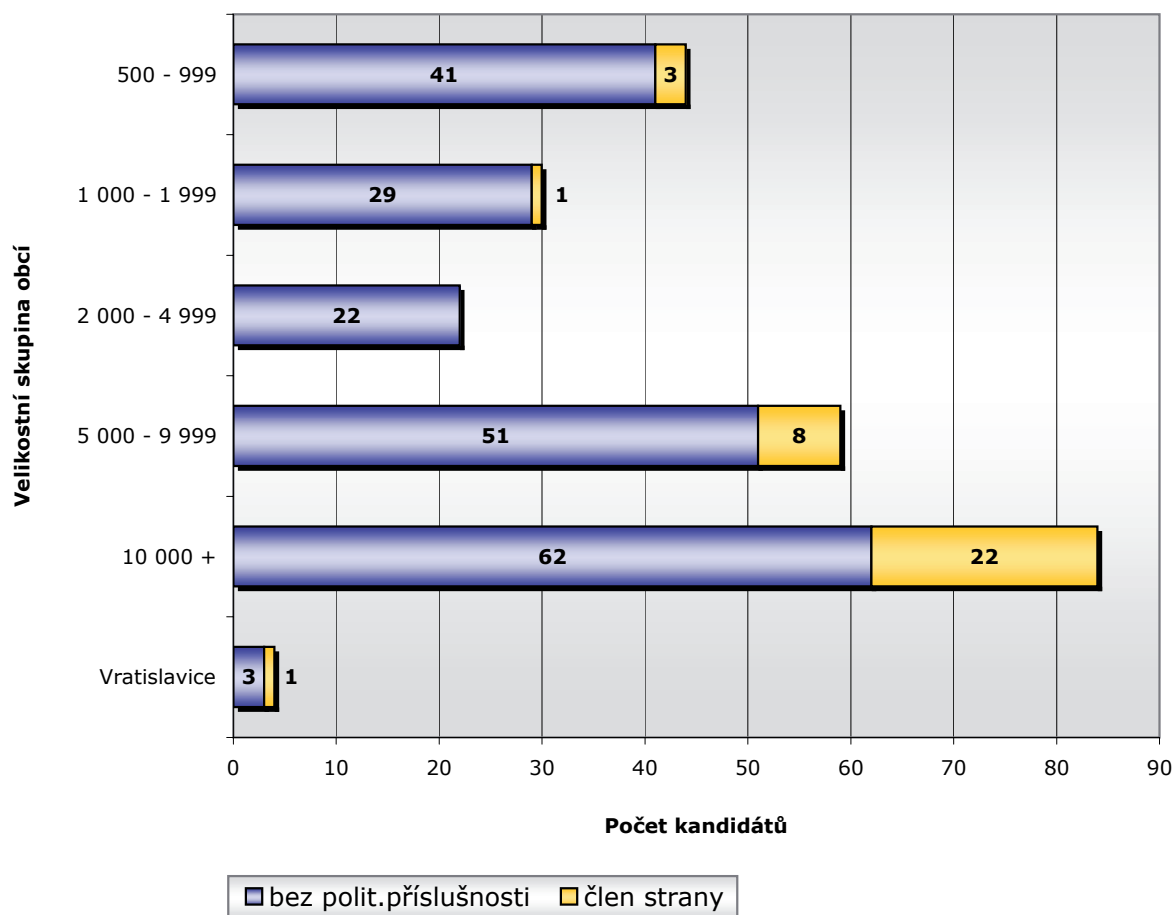
| Velikostní skupina obcí | Počet kandidátů | v tom        |                            |
|-------------------------|-----------------|--------------|----------------------------|
|                         |                 | člen strany  | bez politické příslušnosti |
| 500 - 999               | 18,1            | 8,6          | 19,7                       |
| 1 000 - 1 999           | 12,3            | 2,9          | 13,9                       |
| 2 000 - 4 999           | 9,1             | -            | 10,6                       |
| 5 000 - 9 999           | 24,3            | 22,9         | 24,5                       |
| 10 000 +                | 34,6            | 62,9         | 29,8                       |
| Vratislavice            | 1,6             | 2,9          | 1,4                        |
| <b>Celkem</b>           | <b>100,0</b>    | <b>100,0</b> | <b>100,0</b>               |


## Kandidáti SOS dle velikostních skupin obcí a politické příslušnosti v %

| Velikostní skupina obcí | Počet kandidátů | v tom       |                            |
|-------------------------|-----------------|-------------|----------------------------|
|                         |                 | člen strany | bez politické příslušnosti |
| 500 - 999               | 100,0           | 6,8         | 93,2                       |
| 1 000 - 1 999           | 100,0           | 3,3         | 96,7                       |
| 2 000 - 4 999           | 100,0           | -           | 100,0                      |
| 5 000 - 9 999           | 100,0           | 13,6        | 86,4                       |
| 10 000 +                | 100,0           | 26,2        | 73,8                       |
| Vratislavice            | 100,0           | 25,0        | 75,0                       |
| <b>Celkem</b>           | <b>100,0</b>    | <b>14,4</b> | <b>85,6</b>                |



## KANDIDÁTI SOS DLE VELIKOSTNÍCH SKUPIN OBCÍ A POLITICKÉ PŘÍSLUŠNOSTI

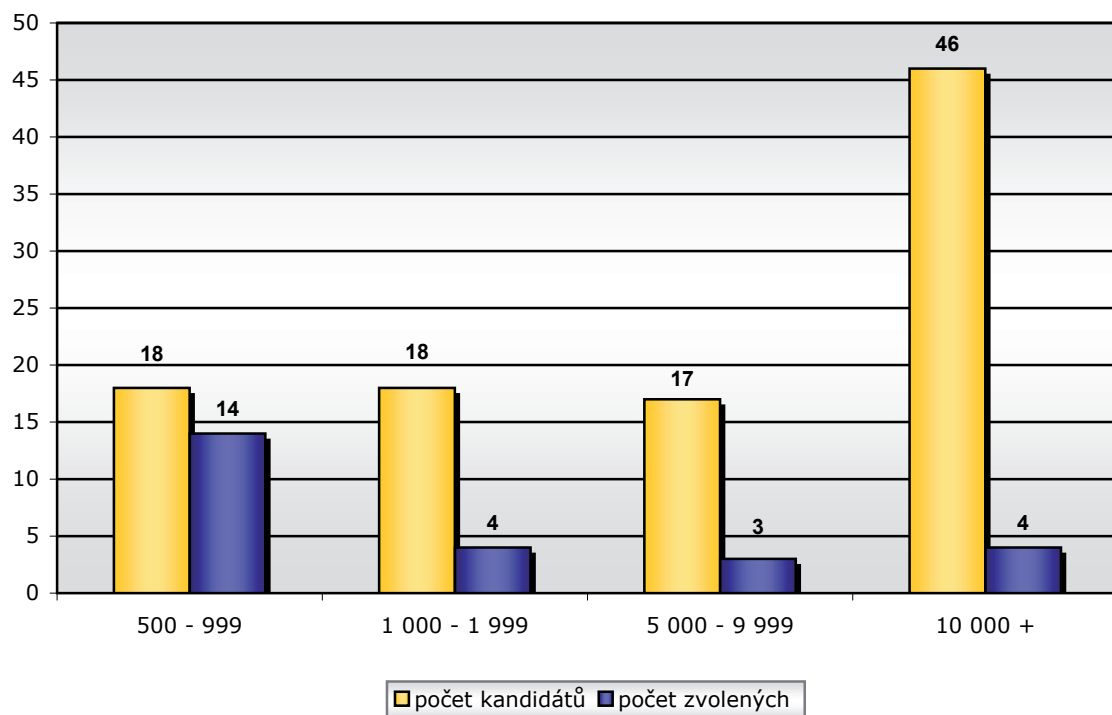





## Kandidáti SOS podle obcí v okrese Česká Lípa

| Velikostní skupina | Obec       | Počet platných kandidátů |            | Podíl kandidátů SOS (%) | Počet zvolených kandidátů SOS | Úspěšnost kandidátů SOS |
|--------------------|------------|--------------------------|------------|-------------------------|-------------------------------|-------------------------|
|                    |            | celkem                   | z toho SOS |                         |                               |                         |
| 500 - 999          | Dubnice    | 27                       | 9          | 33,3                    | 5                             | 55,6                    |
|                    | Stružnice  | 9                        | 9          | 100,0                   | 9                             | 100,0                   |
| 1 000 - 1 999      | Ralsko     | 88                       | 15         | 17,0                    | 4                             | 26,7                    |
| 5 000 - 9 999      | Doksy      | 90                       | 3          | 3,3                     | -                             | -                       |
|                    | Mimoň      | 120                      | 17         | 14,2                    | 3                             | 17,6                    |
| 10 000 +           | Česká Lípa | 228                      | 25         | 11,0                    | 2                             | 8,0                     |
|                    | Nový Bor   | 190                      | 21         | 11,1                    | 2                             | 9,5                     |

## ÚSPĚŠNOST KANDIDÁTŮ SOS DLE VELIKOSTNÍCH SKUPIN OBCÍ

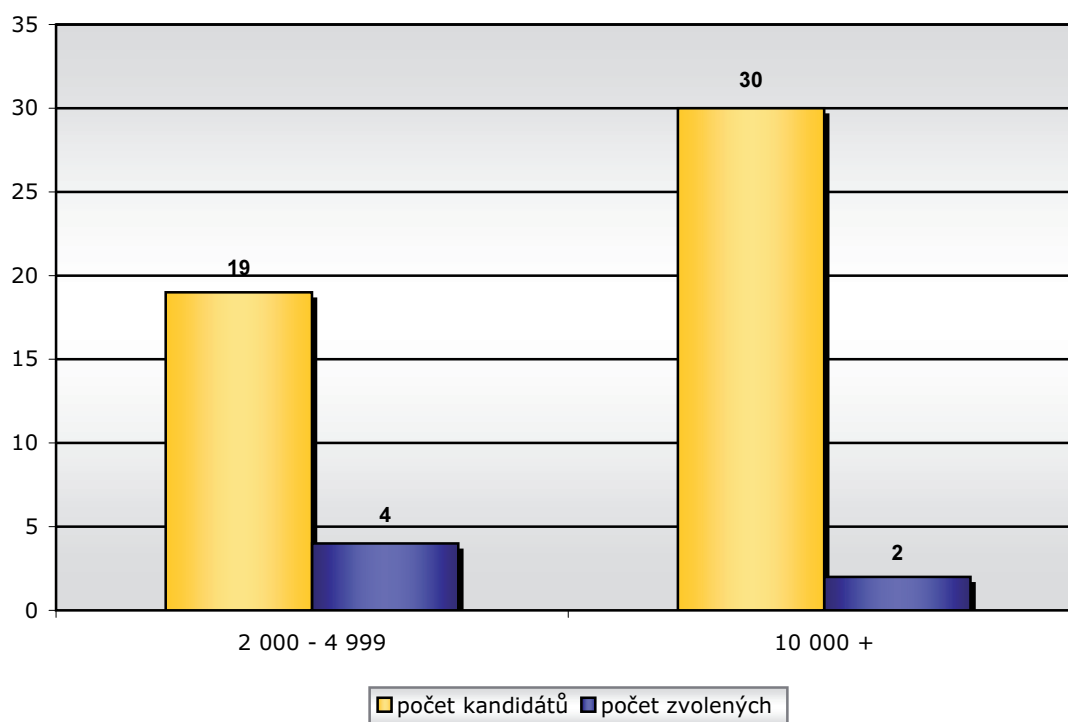





## Kandidáti SOS podle obcí v okrese Jablonec nad Nisou

| Velikostní skupina | Obec                  | Počet platných kandidátů |            | Podíl kandidátů SOS (%) | Počet zvolených kandidátů SOS | Úspěšnost kandidátů SOS |
|--------------------|-----------------------|--------------------------|------------|-------------------------|-------------------------------|-------------------------|
|                    |                       | celkem                   | z toho SOS |                         |                               |                         |
| 2 000 - 4 999      | Desná                 | 75                       | 4          | 5,3                     | 2                             | 50,0                    |
|                    | Rychnov u Jabl. n. N. | 85                       | 5          | 5,9                     | 2                             | 40,0                    |
| 10 000 +           | Jablonec nad Nisou    | 312                      | 30         | 9,6                     | 2                             | 6,7                     |

## ÚSPĚŠNOST KANDIDÁTŮ SOS DLE VELIKOSTNÍCH SKUPIN OBCÍ

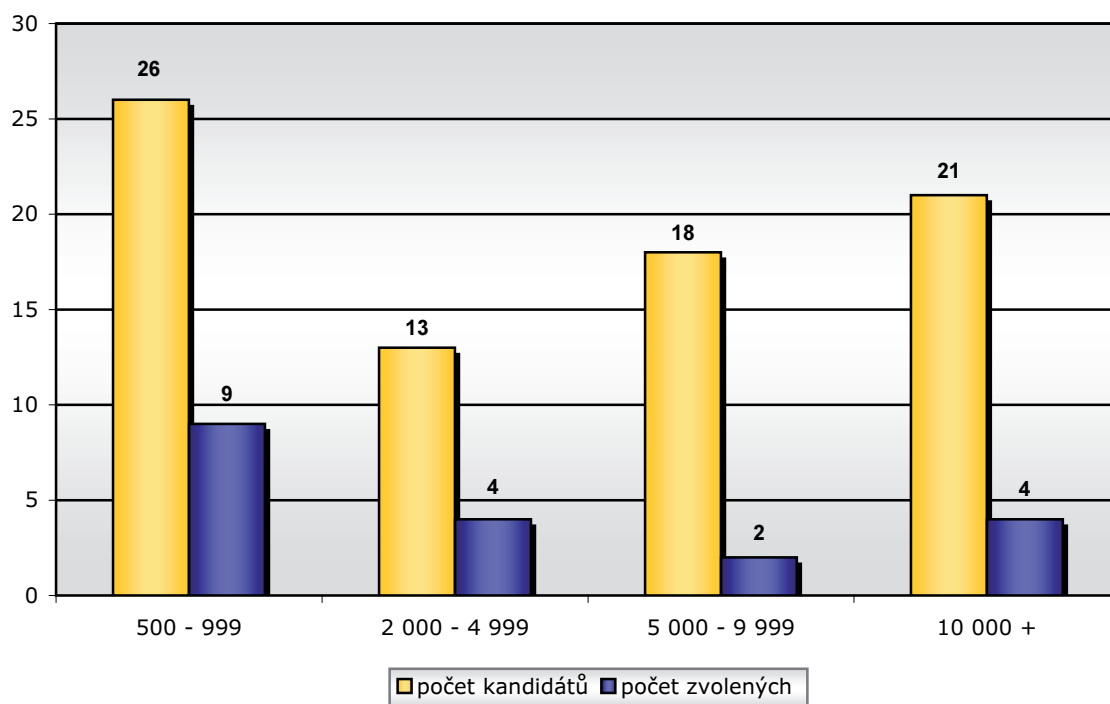




## Kandidáti SOS podle obcí v okrese Liberec

| Velikostní skupina | Obec                   | Počet platných kandidátů |            | Podíl kandidátů SOS (%) | Počet zvolených kandidátů SOS | Úspěšnost kandidátů SOS |
|--------------------|------------------------|--------------------------|------------|-------------------------|-------------------------------|-------------------------|
|                    |                        | celkem                   | z toho SOS |                         |                               |                         |
| 500 - 999          | Dlouhý Most            | 33                       | 8          | 24,2                    | 2                             | 25,0                    |
|                    | Nová Ves               | 43                       | 9          | 20,9                    | 4                             | 44,4                    |
|                    | Šimonovice             | 18                       | 9          | 50,0                    | 3                             | 33,3                    |
| 2 000 - 4 999      | Nové Město p. Smrkem   | 86                       | 13         | 15,1                    | 4                             | 30,8                    |
| 5 000 - 9 999      | Frydlant               | 231                      | 18         | 7,8                     | 2                             | 11,1                    |
| 10 000 +           | Liberec                | 287                      | 21         | 7,3                     | 4                             | 19,0                    |
| Vratislavice       | Vratislavice nad Nisou | 136                      | 4          | 2,9                     | -                             | -                       |

## ÚSPĚŠNOST KANDIDÁTŮ SOS DLE VELIKOSTNÍCH SKUPIN OBCÍ

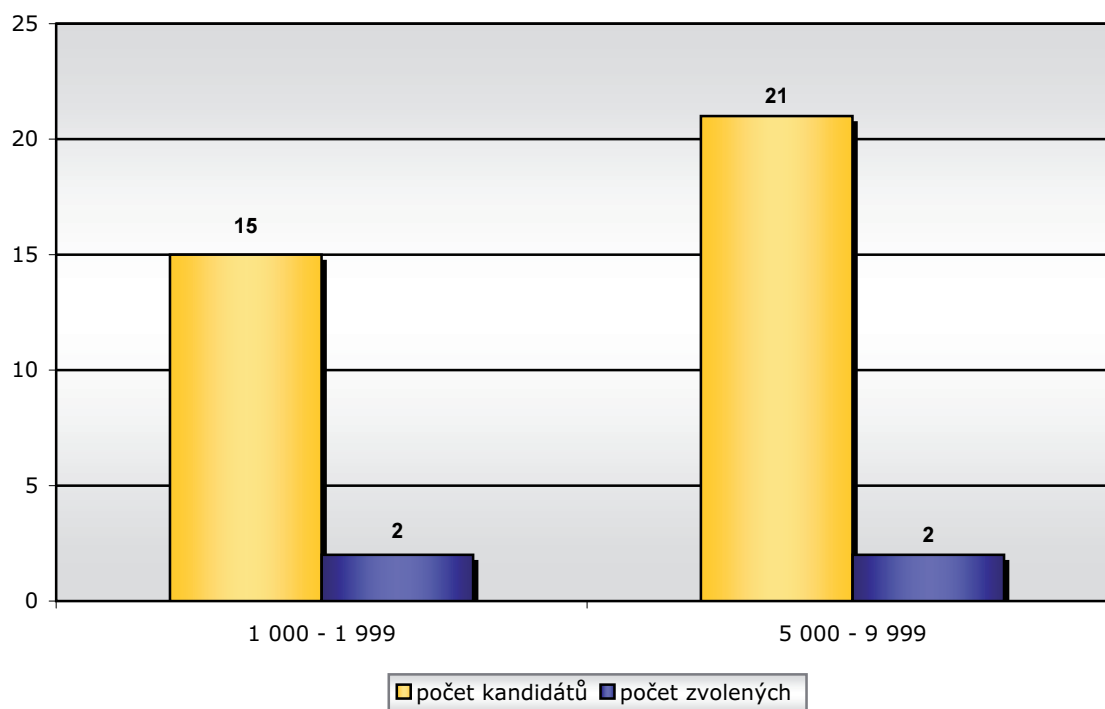





## Kandidáti SOS podle obcí v okrese Semily


| Velikostní skupina | Obec      | Počet platných kandidátů |            | Podíl kandidátů SOS (%) | Počet zvolených kandidátů SOS | Úspěšnost kandidátů SOS |
|--------------------|-----------|--------------------------|------------|-------------------------|-------------------------------|-------------------------|
|                    |           | celkem                   | z toho SOS |                         |                               |                         |
| 1 000 - 1 999      | Harrachov | 89                       | 15         | 16,9                    | 2                             | 13,3                    |
| 5 000 - 9 999      | Semily    | 194                      | 21         | 10,8                    | 2                             | 9,5                     |

## ÚSPĚŠNOST KANDIDÁTŮ SOS DLE VELIKOSTNÍCH SKUPIN OBCÍ






## KANDIDÁTI VE VOLBÁCH DO ZASTUPITELSTEV OBCÍ NAVRŽENÍ SOS V OKRESE ČESKÁ LÍPA


Kandidáti navržení SOS  
 kandidáti



## KANDIDÁTI VE VOLBÁCH DO ZASTUPITELSTEV OBCÍ NAVRŽENÍ SOS V OKRESE JABLONEC NAD NISOU

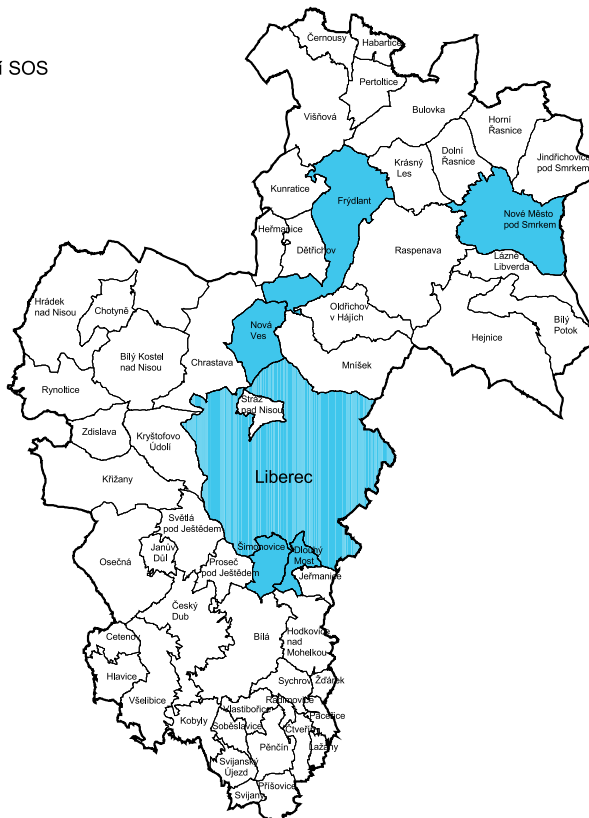
Kandidáti navržení SOS  
 kandidáti





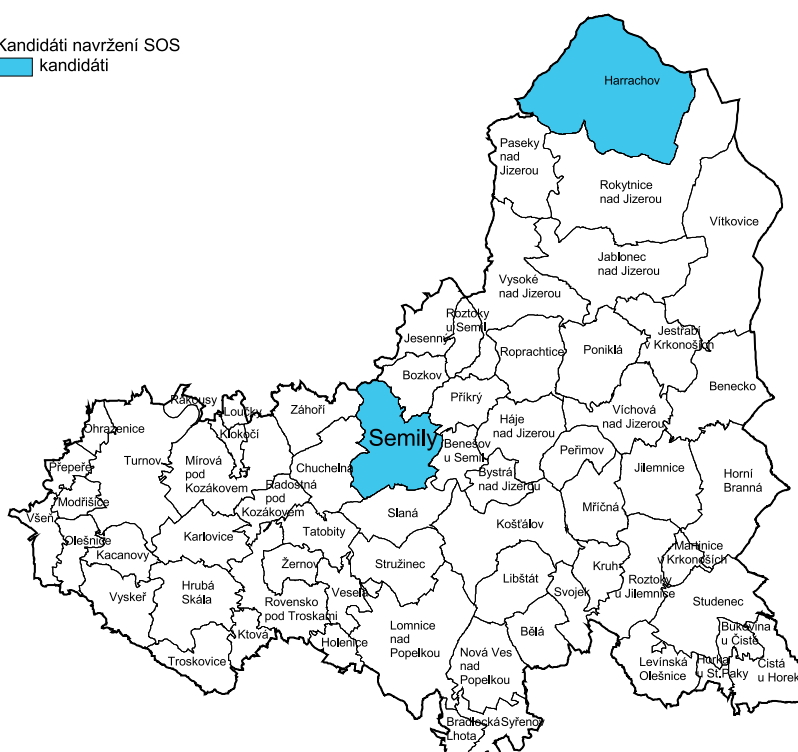
## KANDIDÁTI VE VOLBÁCH DO ZASTUPITELSTEV OBCÍ NAVRŽENÍ SOS V OKRESE LIBEREC

Kandidáti navržení SOS  
■ kandidáti



## KANDIDÁTI VE VOLBÁCH DO ZASTUPITELSTEV OBCÍ NAVRŽENÍ SOS V OKRESE SEMILY


Kandidáti navržení SOS  
■ kandidáti





**VĚKOVÉ SLOŽENÍ KANDIDÁTŮ STRANY PRO OTEVŘENOU SPOLEČNOST  
VE VOLBÁCH DO ZASTUPITELSTEV OBCÍ LIBERECKÉHO KRAJE  
PODLE OKRESŮ A JEDNOTLIVÝCH VELIKOSTNÍCH SKUPIN OBCÍ**





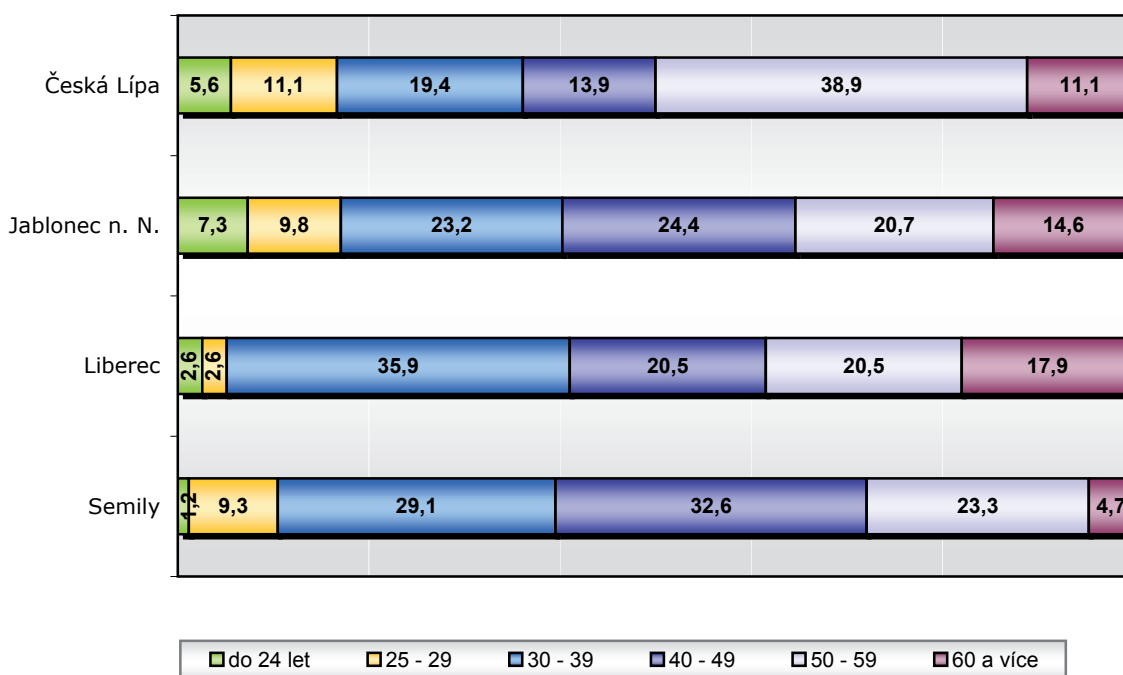
## Kandidáti za SOS ve volbách do zastupitelstev obcí podle věku


| Okres          | Počet kandidátů | Počet platných kandidátů |         |         |         |         |           |
|----------------|-----------------|--------------------------|---------|---------|---------|---------|-----------|
|                |                 | věk                      |         |         |         |         |           |
|                |                 | do 24 let                | 25 - 29 | 30 - 39 | 40 - 49 | 50 - 59 | 60 a více |
| Česká Lípa     | 86              | 1                        | 8       | 25      | 28      | 20      | 4         |
| Jablonec n. N. | 39              | 1                        | 1       | 14      | 8       | 8       | 7         |
| Liberec        | 82              | 6                        | 8       | 19      | 20      | 17      | 12        |
| Semily         | 36              | 2                        | 4       | 7       | 5       | 14      | 4         |

## Kandidáti za SOS ve volbách do zastupitelstev obcí podle věku v procentech

| Okres          | Počet kandidátů | Počet platných kandidátů |         |         |         |         |           |
|----------------|-----------------|--------------------------|---------|---------|---------|---------|-----------|
|                |                 | věk                      |         |         |         |         |           |
|                |                 | do 24 let                | 25 - 29 | 30 - 39 | 40 - 49 | 50 - 59 | 60 a více |
| Česká Lípa     | 100,0           | 1,2                      | 9,3     | 29,1    | 32,6    | 23,3    | 4,7       |
| Jablonec n. N. | 100,0           | 2,6                      | 2,6     | 35,9    | 20,5    | 20,5    | 17,9      |
| Liberec        | 100,0           | 7,3                      | 9,8     | 23,2    | 24,4    | 20,7    | 14,6      |
| Semily         | 100,0           | 5,6                      | 11,1    | 19,4    | 13,9    | 38,9    | 11,1      |

## VĚKOVÉ SLOŽENÍ KANDIDÁTŮ SOS V OKRESECH LIBERECKÉHO KRAJE





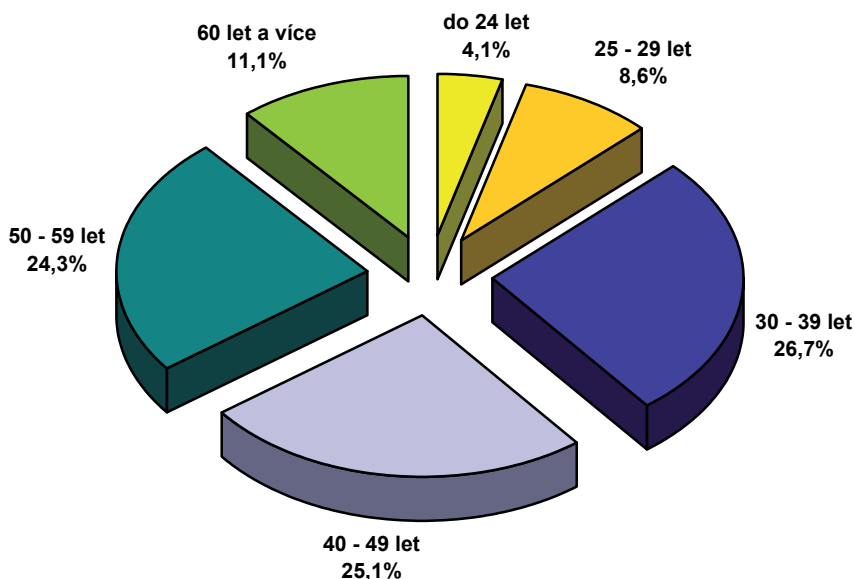
## Kandidáti SOS dle velikostních skupin obcí a věku v okrese Libereckém kraji


| Velikostní skupina obcí | Počet obcí |                 | Počet kandidátů | Věk       |         |         |         |         |           |
|-------------------------|------------|-----------------|-----------------|-----------|---------|---------|---------|---------|-----------|
|                         | celkem     | s kandidáty SOS |                 | do 24 let | 25 - 29 | 30 - 39 | 40 - 49 | 50 - 59 | 60 a více |
| 500 - 999               | 59         | 5               | 44              | 1         | 3       | 11      | 14      | 10      | 5         |
| 1 000 - 1 999           | 28         | 2               | 30              | -         | 3       | 8       | 7       | 11      | 1         |
| 2 000 - 4 999           | 15         | 3               | 22              | 1         | 2       | 8       | 6       | 4       | 1         |
| 5 000 - 9 999           | 10         | 4               | 59              | 5         | 7       | 13      | 15      | 12      | 7         |
| 10 000 +                | 5          | 4               | 84              | 2         | 5       | 23      | 19      | 22      | 13        |
| Vratislavice            | -          | -               | 4               | 1         | 1       | 2       | -       | -       | -         |
| Kraj celkem             | 117        | 18              | 243             | 10        | 21      | 65      | 61      | 59      | 27        |

## Kandidáti SOS dle velikostních skupin obcí a věku v Libereckém kraji (v%)

| Velikostní skupina obcí | Počet obcí |                 | Počet kandidátů | Věk       |         |         |         |         |           |
|-------------------------|------------|-----------------|-----------------|-----------|---------|---------|---------|---------|-----------|
|                         | celkem     | s kandidáty SOS |                 | do 24 let | 25 - 29 | 30 - 39 | 40 - 49 | 50 - 59 | 60 a více |
| 500 - 999               | 50,4       | 27,8            | 18,1            | 10,0      | 14,3    | 16,9    | 23,0    | 16,9    | 18,5      |
| 1 000 - 1 999           | 23,9       | 11,1            | 12,3            | -         | 14,3    | 12,3    | 11,5    | 18,6    | 3,7       |
| 2 000 - 4 999           | 12,8       | 16,7            | 9,1             | 10,0      | 9,5     | 12,3    | 9,8     | 6,8     | 3,7       |
| 5 000 - 9 999           | 8,5        | 22,2            | 24,3            | 50,0      | 33,3    | 20,0    | 24,6    | 20,3    | 25,9      |
| 10 000 +                | 4,3        | 22,2            | 34,6            | 20,0      | 23,8    | 35,4    | 31,1    | 37,3    | 48,1      |
| Vratislavice            | -          | -               | 1,6             | 10,0      | 4,8     | 3,1     | -       | -       | -         |
| Kraj celkem             | 100,0      | 100,0           | 100,0           | 100,0     | 100,0   | 100,0   | 100,0   | 100,0   | 100,0     |

## PODÍL KANDIDÁTŮ SOS V LIBERECKÉM KRAJI PODLE VĚKU

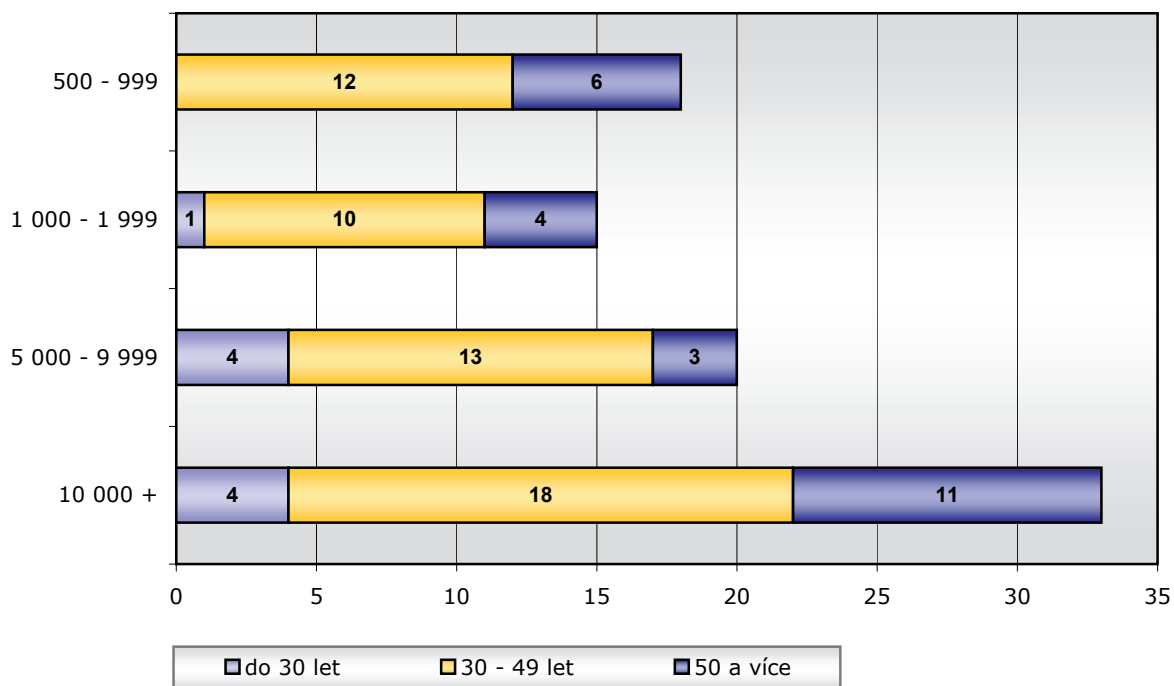





## Kandidáti SOS ve volbách do zastupitelstev obcí podle obcí a věkových skupin v okrese Česká Lípa

| Velikostní skupina | Obec       | Počet platných kandidátů |           |         |         |         |         |           |
|--------------------|------------|--------------------------|-----------|---------|---------|---------|---------|-----------|
|                    |            | celkem                   | věk       |         |         |         |         |           |
|                    |            |                          | do 24 let | 25 - 29 | 30 - 39 | 40 - 49 | 50 - 59 | 60 a více |
| 500 - 999          | Dubnice    | 9                        | -         | -       | 3       | 3       | 3       | -         |
|                    | Stružnice  | 9                        | -         | -       | 4       | 2       | 2       | 1         |
| 1 000 - 1 999      | Ralsko     | 15                       | -         | 1       | 6       | 4       | 4       | -         |
| 5 000 - 9 999      | Doksy      | 3                        | -         | -       | 1       | 2       | -       | -         |
|                    | Mimoň      | 17                       | 1         | 3       | 3       | 7       | 2       | 1         |
| 10 000 +           | Česká Lípa | 12                       | -         | 2       | 3       | 1       | 4       | 2         |
|                    | Nový Bor   | 21                       | -         | 2       | 5       | 9       | 5       | -         |
| Okres celkem       |            | 86                       | 1         | 8       | 25      | 28      | 20      | 4         |

## POČET KANDIDÁTŮ SOS V JEDNOTLIVÝCH VELIKOSTNÍCH SKUPINÁCH OBCÍ V OKRESE ČESKÁ LÍPA PODLE VĚKU

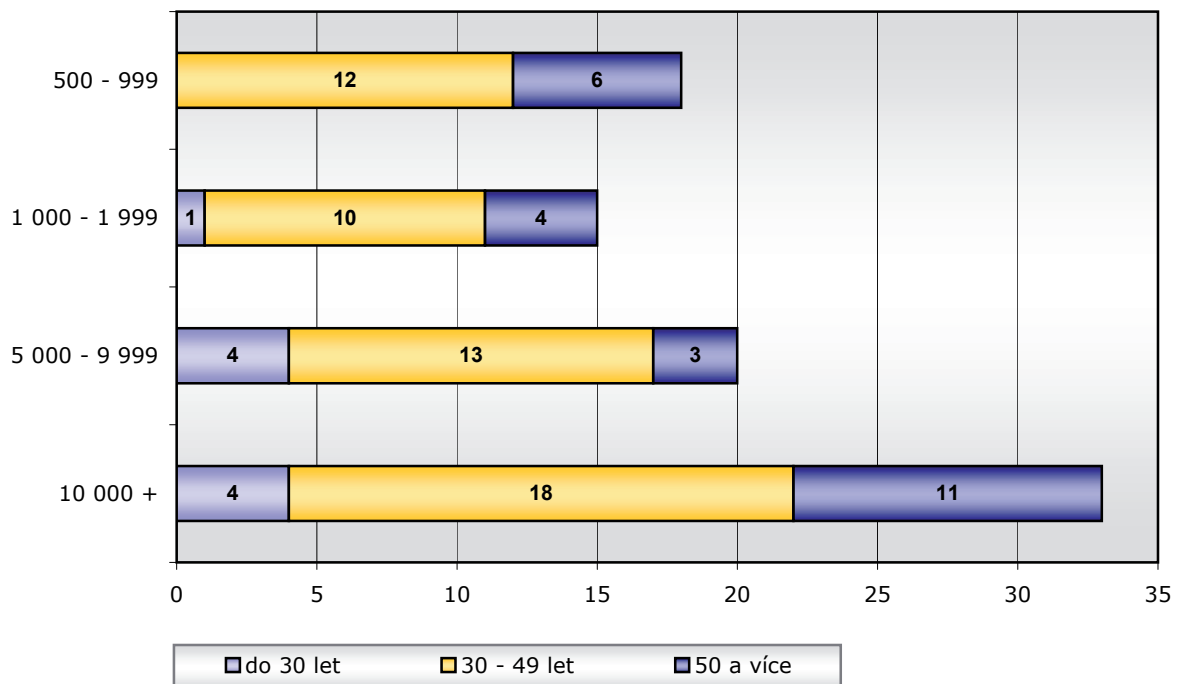





## Kandidáti SOS ve volbách do zastupitelstev obcí podle obcí a věkových skupin v okrese Jablonec nad Nisou

| Velikostní skupina | Obec                     | Počet platných kandidátů |           |         |         |         |         |           |
|--------------------|--------------------------|--------------------------|-----------|---------|---------|---------|---------|-----------|
|                    |                          | celkem                   | věk       |         |         |         |         |           |
|                    |                          |                          | do 24 let | 25 - 29 | 30 - 39 | 40 - 49 | 50 - 59 | 60 a více |
| 2 000 - 4 999      | Desná                    | 4                        | 1         | -       | 1       | 1       | -       | 1         |
|                    | Rychnov u Jablonce n. N. | 5                        | -         | -       | 1       | 4       | -       | -         |
| 10 000 +           | Jablonec nad Nisou       | 30                       | -         | 1       | 12      | 3       | 8       | 6         |
| Okres celkem       |                          | 39                       | 1         | 1       | 14      | 8       | 8       | 7         |

## POČET KANDIDÁTŮ SOS V JEDNOTLIVÝCH VELIKOSTNÍCH SKUPINÁCH OBCÍ V OKRESE JABLONEC NAD NISOU PODLE VĚKU

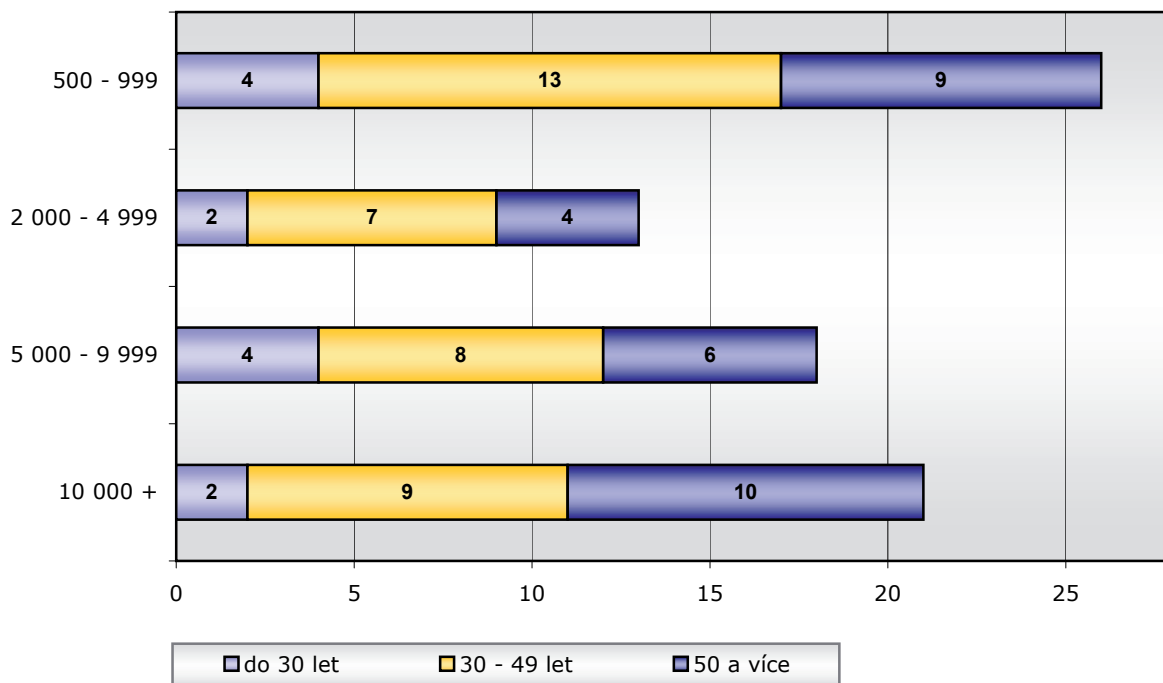





## Kandidáti SOS ve volbách do zastupitelstev obcí podle obcí a věkových skupin v okrese Liberec

| Velikostní skupina | Obec                   | Počet platných kandidátů |           |         |         |         |         |           |
|--------------------|------------------------|--------------------------|-----------|---------|---------|---------|---------|-----------|
|                    |                        | celkem                   | věk       |         |         |         |         |           |
|                    |                        |                          | do 24 let | 25 - 29 | 30 - 39 | 40 - 49 | 50 - 59 | 60 a více |
| 500 - 999          | Dlouhý Most            | 8                        | 1         | 1       | -       | 4       | 1       | 1         |
|                    | Nová Ves               | 9                        | -         | 2       | 1       | 2       | 3       | 1         |
|                    | Šimonovice             | 9                        | -         | -       | 3       | 3       | 1       | 2         |
| 2 000 - 4 999      | Nové Město pod Smrkem  | 13                       | -         | 2       | 6       | 1       | 4       | -         |
| 5 000 - 9 999      | Frydlant               | 18                       | 2         | 2       | 4       | 4       | 3       | 3         |
| 10 000 +           | Liberec                | 21                       | 2         | -       | 3       | 6       | 5       | 5         |
|                    | Vratislavice           | 4                        | 1         | 1       | 2       | -       | -       | -         |
|                    | Vratislavice nad Nisou | 4                        | 1         | 1       | 2       | -       | -       | -         |
| Okres celkem       |                        | 82                       | 6         | 8       | 19      | 20      | 17      | 12        |

## POČET KANDIDÁTŮ SOS V JEDNOTLIVÝCH VELIKOSTNÍCH SKUPINÁCH OBCÍ V OKRESE LIBEREC PODLE VĚKU

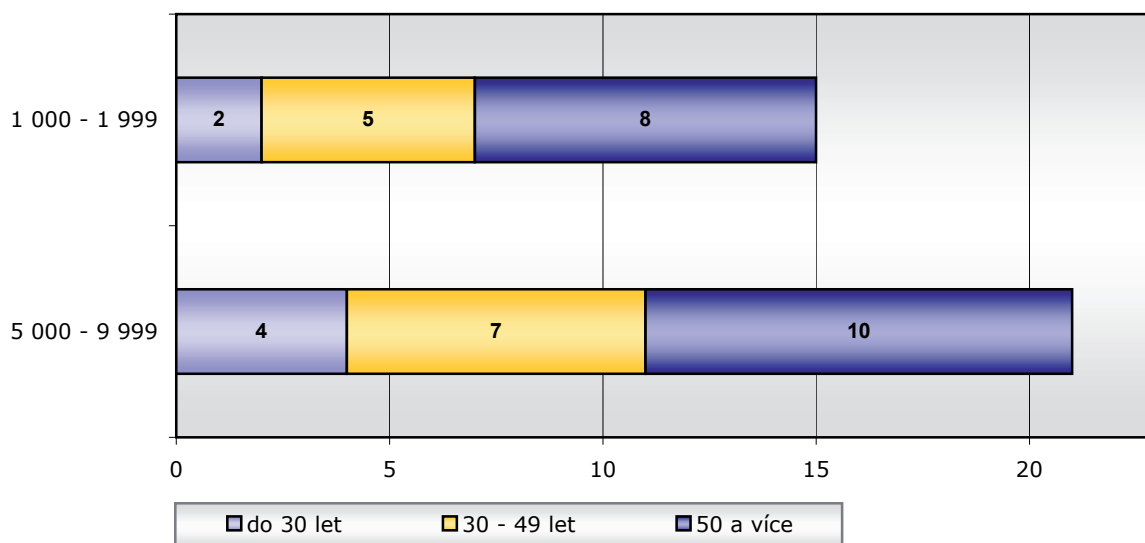





## Kandidáti SOS ve volbách do zastupitelstev obcí podle obcí a věkových skupin v okrese Semily

| Velikostní skupina | Obec      | Počet platných kandidátů |           |         |         |         |         |           |
|--------------------|-----------|--------------------------|-----------|---------|---------|---------|---------|-----------|
|                    |           | celkem                   | věk       |         |         |         |         |           |
|                    |           |                          | do 24 let | 25 - 29 | 30 - 39 | 40 - 49 | 50 - 59 | 60 a více |
| 1 000 - 1 999      | Harrachov | 15                       | -         | 2       | 2       | 3       | 7       | 1         |
| 5 000 - 9 999      | Semily    | 21                       | 2         | 2       | 5       | 2       | 7       | 3         |
| Okres celkem       |           | 36                       | 2         | 4       | 7       | 5       | 14      | 4         |

## POČET KANDIDÁTŮ SOS V JEDNOTLIVÝCH VELIKOSTNÍCH SKUPINÁCH OBCÍ V OKRESE SEMILY PODLE VĚKU





## Kandidující členové strany podle věku ve velikostních skupinách obcí


| Velikostní skupina obcí | Počet kandidátů | Věk       |          |          |          |          |           | Průměrný věk |
|-------------------------|-----------------|-----------|----------|----------|----------|----------|-----------|--------------|
|                         |                 | do 24 let | 25 - 29  | 30 - 39  | 40 - 49  | 50 - 59  | 60 a více |              |
| 500 - 999               | 3               | -         | 1        | -        | 1        | 1        | -         | 42,3         |
| 1 000 - 1 999           | 1               | -         | -        | 1        | -        | -        | -         | 37,0         |
| 5 000 - 9 999           | 8               | -         | 2        | 1        | -        | 2        | 3         | 50,8         |
| 10 000 +                | 22              | 1         | 1        | 6        | 6        | 5        | 3         | 45,9         |
| <i>Vratislavice</i>     | <i>1</i>        | <i>1</i>  | -        | -        | -        | -        | -         | <i>24,0</i>  |
| <b>Celkem</b>           | <b>35</b>       | <b>2</b>  | <b>4</b> | <b>8</b> | <b>7</b> | <b>8</b> | <b>6</b>  | <b>45,8</b>  |

## Kandidáti - členové strany podle věku ve velikostních skupinách obcí z celkového počtu kandidátů v %

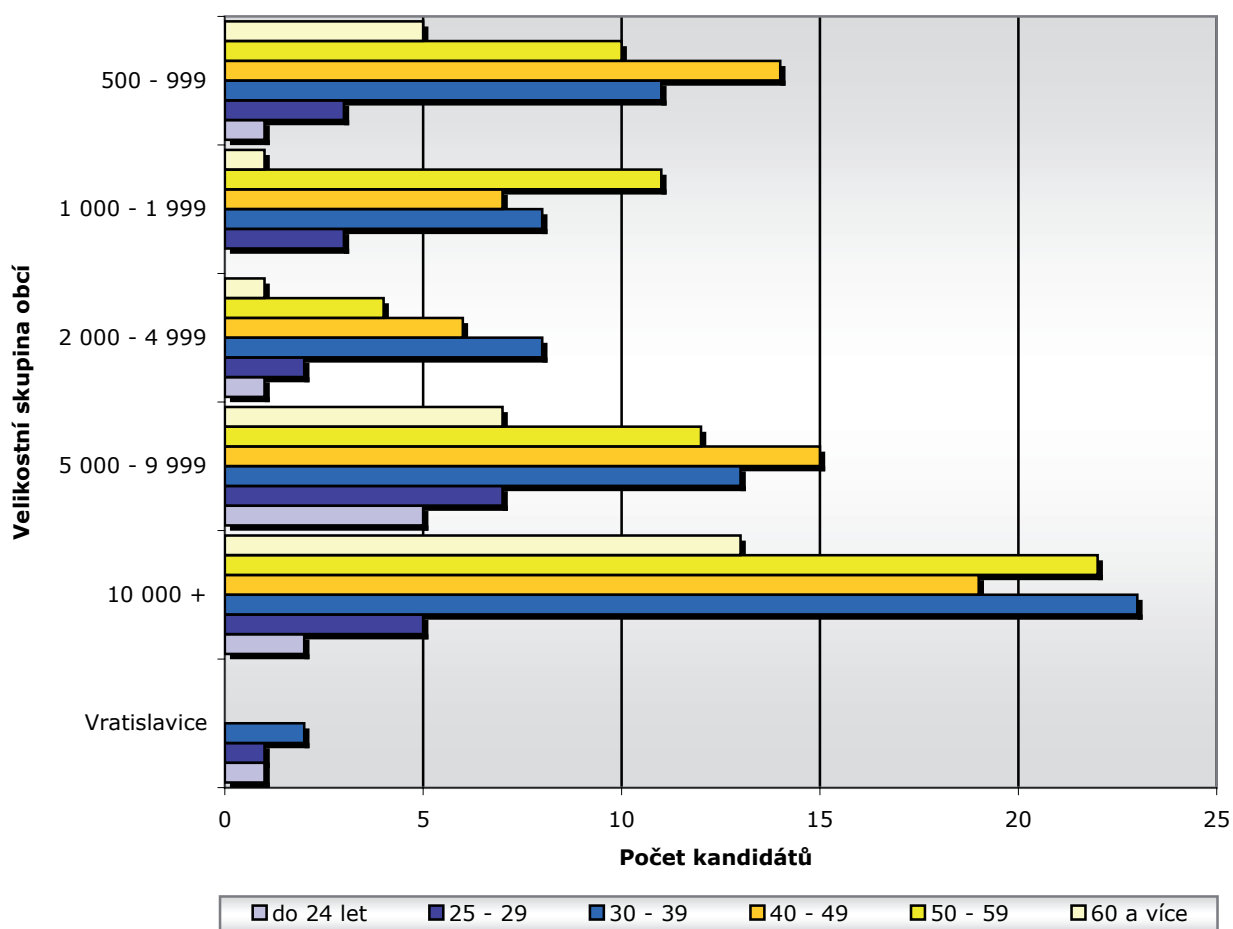
| Velikostní skupina obcí | Počet kandidátů | Věk          |              |              |              |              |              |
|-------------------------|-----------------|--------------|--------------|--------------|--------------|--------------|--------------|
|                         |                 | do 24 let    | 25 - 29      | 30 - 39      | 40 - 49      | 50 - 59      | 60 a více    |
| 500 - 999               | 8,6             | -            | 25,0         | -            | 14,3         | 12,5         | -            |
| 1 000 - 1 999           | 2,9             | -            | -            | 12,5         | -            | -            | -            |
| 5 000 - 9 999           | 22,9            | -            | 50,0         | 12,5         | -            | 25,0         | 50,0         |
| 10 000 +                | 62,9            | 50,0         | 25,0         | 75,0         | 85,7         | 62,5         | 50,0         |
| <i>Vratislavice</i>     | <i>2,9</i>      | <i>50,0</i>  | -            | -            | -            | -            | -            |
| <b>Celkem</b>           | <b>100,0</b>    | <b>100,0</b> | <b>100,0</b> | <b>100,0</b> | <b>100,0</b> | <b>100,0</b> | <b>100,0</b> |


## Kandidáti - členové strany podle věku ve velikostních skupinách obcí v %

| Velikostní skupina obcí | Počet kandidátů | Věk          |             |             |             |             |             |
|-------------------------|-----------------|--------------|-------------|-------------|-------------|-------------|-------------|
|                         |                 | do 24 let    | 25 - 29     | 30 - 39     | 40 - 49     | 50 - 59     | 60 a více   |
| 500 - 999               | 100,0           | -            | 33,3        | -           | 33,3        | 33,3        | -           |
| 1 000 - 1 999           | 100,0           | -            | -           | 100,0       | -           | -           | -           |
| 5 000 - 9 999           | 100,0           | -            | 25,0        | 12,5        | -           | 25,0        | 37,5        |
| 10 000 +                | 100,0           | 4,5          | 4,5         | 27,3        | 27,3        | 22,7        | 13,6        |
| <i>Vratislavice</i>     | <i>100,0</i>    | <i>100,0</i> | -           | -           | -           | -           | -           |
| <b>Celkem</b>           | <b>100,0</b>    | <b>5,7</b>   | <b>11,4</b> | <b>22,9</b> | <b>20,0</b> | <b>22,9</b> | <b>17,1</b> |



## KANDIDÁTI ČLENOVÉ STRANY PODLE VĚKU VE VELIKOSTNÍCH SKUPINÁCH OBCÍ





## Kandidáti za SOS bez politické příslušnosti podle věku ve velikostních skupinách obcí


| Velikostní skupina obcí | Počet kandidátů | Věk       |           |           |           |           |           | Průměrný věk |
|-------------------------|-----------------|-----------|-----------|-----------|-----------|-----------|-----------|--------------|
|                         |                 | do 24 let | 25 - 29   | 30 - 39   | 40 - 49   | 50 - 59   | 60 a více |              |
| 500 - 999               | 26              | 1         | 2         | 11        | 13        | 9         | 5         | 44,3         |
| 1 000 - 1 999           | 52              | -         | 3         | 7         | 7         | 11        | 1         | 44,1         |
| 2 000 - 4 999           | 78              | 1         | 2         | 8         | 6         | 4         | 1         | 41,1         |
| 5 000 - 9 999           | 74              | 5         | 5         | 12        | 15        | 10        | 4         | 41,9         |
| 10 000 +                | 59              | 1         | 4         | 17        | 13        | 17        | 10        | 46,4         |
| Vratislavice            | 11              | -         | 1         | 2         | -         | -         | -         | 31,0         |
| <b>Celkem</b>           | <b>208</b>      | <b>8</b>  | <b>17</b> | <b>57</b> | <b>54</b> | <b>51</b> | <b>21</b> | <b>43,8</b>  |

## Kandidáti za SOS bez politické příslušnosti podle věku ve velikostních skupinách obcí v %

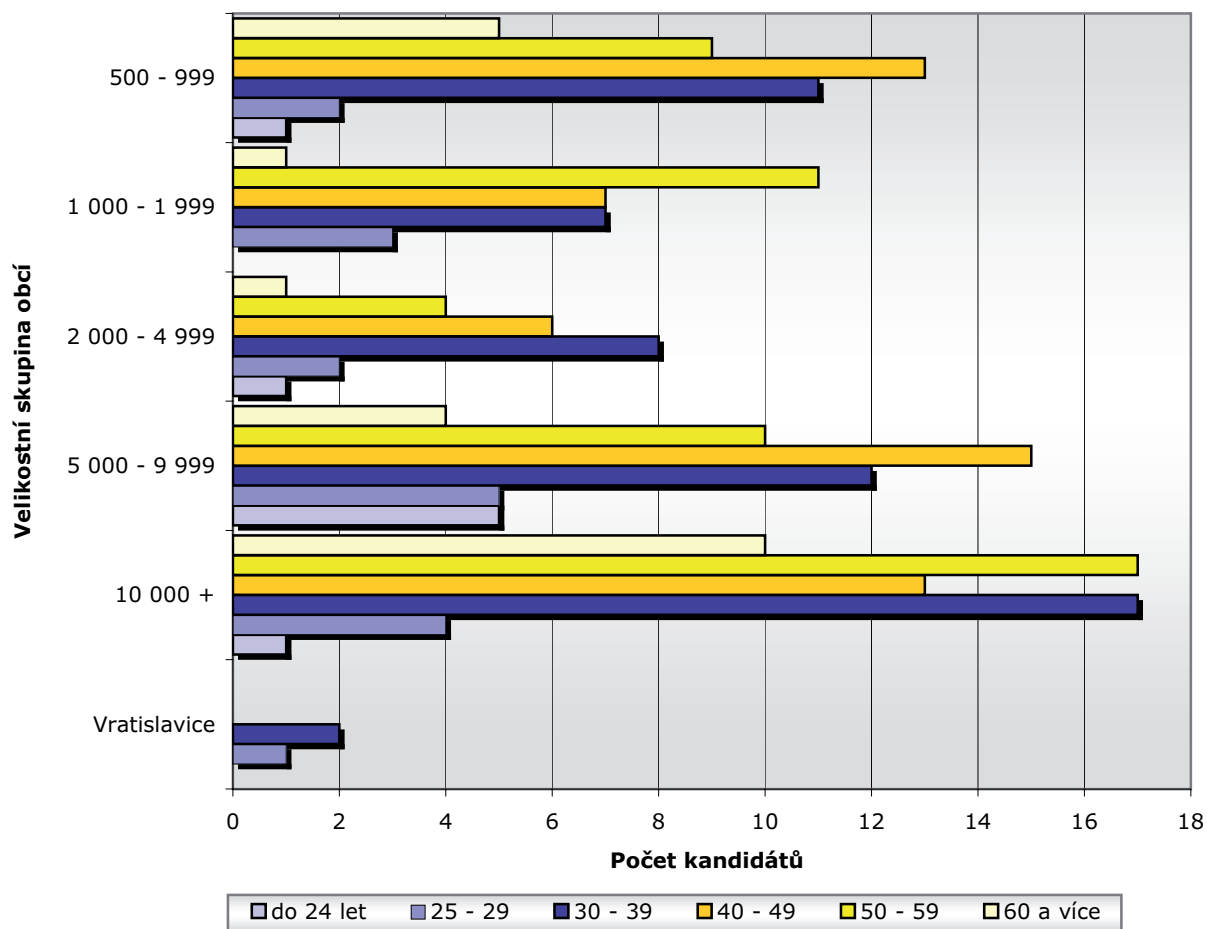
| Velikostní skupina obcí | Počet kandidátů | Věk          |              |              |              |              |              |
|-------------------------|-----------------|--------------|--------------|--------------|--------------|--------------|--------------|
|                         |                 | do 24 let    | 25 - 29      | 30 - 39      | 40 - 49      | 50 - 59      | 60 a více    |
| 500 - 999               | 12,5            | 12,5         | 11,8         | 19,3         | 24,1         | 17,6         | 23,8         |
| 1 000 - 1 999           | 25,0            | -            | 17,6         | 12,3         | 13,0         | 21,6         | 4,8          |
| 2 000 - 4 999           | 37,5            | 12,5         | 11,8         | 14,0         | 11,1         | 7,8          | 4,8          |
| 5 000 - 9 999           | 35,6            | 62,5         | 29,4         | 21,1         | 27,8         | 19,6         | 19,0         |
| 10 000 +                | 28,4            | 12,5         | 23,5         | 29,8         | 24,1         | 33,3         | 47,6         |
| Vratislavice            | 5,3             | -            | 5,9          | 3,5          | -            | -            | -            |
| <b>Celkem</b>           | <b>100,0</b>    | <b>100,0</b> | <b>100,0</b> | <b>100,0</b> | <b>100,0</b> | <b>100,0</b> | <b>100,0</b> |


## Kandidáti za SOS bez politické příslušnosti podle věku ve velikostních skupinách obcí v %

| Velikostní skupina obcí | Počet kandidátů | Věk        |            |             |             |             |            |
|-------------------------|-----------------|------------|------------|-------------|-------------|-------------|------------|
|                         |                 | do 24 let  | 25 - 29    | 30 - 39     | 40 - 49     | 50 - 59     | 60 a více  |
| 500 - 999               | 100,0           | 3,8        | 7,7        | 42,3        | 50,0        | 34,6        | 19,2       |
| 1 000 - 1 999           | 100,0           | -          | 5,8        | 13,5        | 13,5        | 21,2        | 1,9        |
| 2 000 - 4 999           | 100,0           | 1,3        | 2,6        | 10,3        | 7,7         | 5,1         | 1,3        |
| 5 000 - 9 999           | 100,0           | 6,8        | 6,8        | 16,2        | 20,3        | 13,5        | 5,4        |
| 10 000 +                | 100,0           | 1,7        | 6,8        | 28,8        | 22,0        | 28,8        | 16,9       |
| Vratislavice            | 100,0           | -          | 9,1        | 18,2        | -           | -           | -          |
| <b>Celkem</b>           | <b>100,0</b>    | <b>2,6</b> | <b>5,6</b> | <b>18,8</b> | <b>17,8</b> | <b>16,8</b> | <b>6,9</b> |



## KANDIDÁTI ZA SOS BEZ POLITICKÉ PŘÍSLUŠNOSTI PODLE VĚKU VE VELIKOSTNÍCH SKUPINÁCH OBCÍ

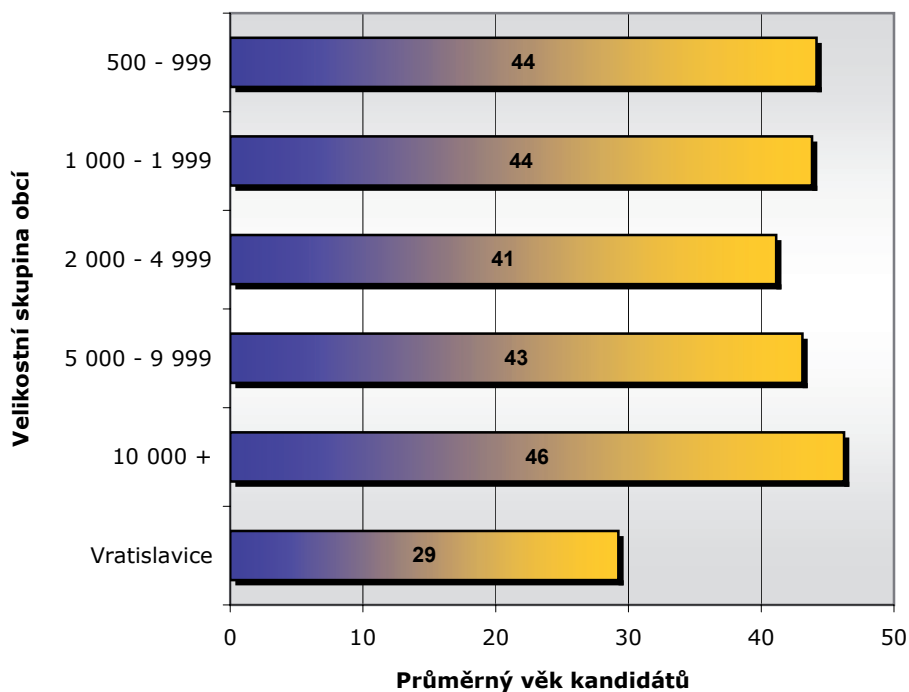




## Průměrný věk kandidátů SOS ve volbách do zastupitelstev obcí dle velikostních skupin obcí Libereckého kraje

| Velikostní skupina obcí | Průměrný věk kandidátů | Průměrný věk |                         |
|-------------------------|------------------------|--------------|-------------------------|
|                         |                        | člen strany  | bez polit. příslušnosti |
| 500 - 999               | 44,2                   | 42,3         | 44,3                    |
| 1 000 - 1 999           | 43,8                   | 37,0         | 44,1                    |
| 2 000 - 4 999           | 41,1                   | -            | 41,1                    |
| 5 000 - 9 999           | 43,1                   | 50,8         | 41,9                    |
| 10 000 +                | 46,3                   | 45,9         | 46,4                    |
| Vratislavice            | 29,3                   | 24,0         | 31,0                    |
| <b>Celkem</b>           | <b>44,1</b>            | <b>45,8</b>  | <b>43,8</b>             |


## PRŮMĚRNÝ VĚK KANDIDÁTŮ SOS DLE VELIKOSTNÍCH SKUPIN



**PROFESNÍ SLOŽENÍ KANDIDÁTŮ STRANY PRO OTEVŘENOU SPOLEČNOST  
VE VOLBÁCH DO ZASTUPITELSTEV OBCÍ LIBERECKÉHO KRAJE  
PODLE OKRESŮ A JEDNOTLIVÝCH VELIKOSTNÍCH SKUPIN OBCÍ**



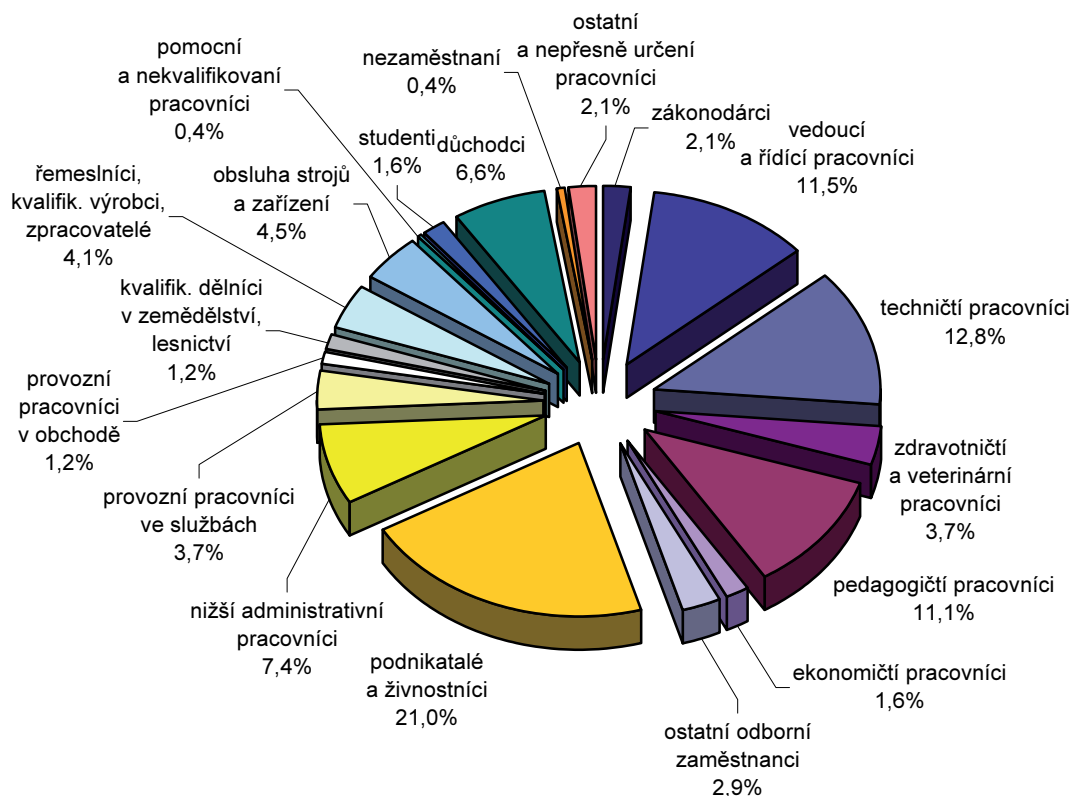





## Kandidáti SOS ve volbách do zastupitelstev obcí v Libereckém kraji dle profesního zařazení a politické příslušnosti

| Pracovní zařazení                               | Počet kandidátů | v tom       |                      | Průměrný věk |
|---|-----------------|-------------|----------------------|--------------|
|   |                 | člen strany | bez polit. příslušn. |              |
| zákonodárci                                     | 5               | 4           | 1                    | 47,6         |
| vedoucí a řídicí pracovníci                     | 28              | 5           | 23                   | 42,6         |
| techničtí pracovníci                            | 31              | 4           | 27                   | 43,3         |
| zdravotničtí a veterinární pracovníci           | 9               | 2           | 7                    | 43,8         |
| pedagogičtí pracovníci                          | 27              | 4           | 23                   | 41,5         |
| ekonomičtí pracovníci                           | 4               | 1           | 3                    | 44,8         |
| ostatní odborní zaměstnanci                     | 7               | -           | 7                    | 44,6         |
| podnikatelé a živnostníci                       | 51              | 6           | 45                   | 46,3         |
| nižší administrativní pracovníci                | 18              | 1           | 17                   | 41,2         |
| provozní pracovníci ve službách                 | 9               | -           | 9                    | 40,9         |
| provozní pracovníci v obchodě                   | 3               | -           | 3                    | 42,3         |
| kvalifikovaní dělníci v zemědělství, lesnictví  | 3               | -           | 3                    | 46,7         |
| řemeslníci, kvalifikovaní výrobci, zpracovatelé | 10              | 2           | 8                    | 35,6         |
| obsluha strojů a zařízení                       | 11              | 2           | 9                    | 42,5         |
| pomocní a nekvalifikovaní pracovníci            | 1               | -           | 1                    | 40,0         |
| studenti  | 4               | -           | 4                    | 21,5         |
| důchodci  | 16              | 3           | 13                   | 65,0         |
| nezaměstnaní                                    | 1               | -           | 1                    | 31,0         |
| ostatní a nepřesně určení pracovníci            | 5               | 1           | 4                    | 35,0         |
| <b>Celkový součet</b>                           | <b>243</b>      | <b>35</b>   | <b>208</b>           | <b>44,1</b>  |

## PODÍL KANDIDÁTŮ SOS V LIBERECKÉM KRAJI DLE PROFESNÍHO ZAŘAZENÍ






## Kandidáti SOS v Libereckém kraji dle profesního zařazení a okresů

| Pracovní zařazení                               | Liberecký kraj | v tom okresy |                |           |           |
|---|----------------|--------------|----------------|-----------|-----------|
|   |                | Česká Lípa   | Jablonec n. N. | Liberec   | Semily    |
| zákonodárci                                     | 5              | 2            | 1              | 1         | 1         |
| vedoucí a řídicí pracovníci                     | 28             | 7            | 3              | 15        | 3         |
| techničtí pracovníci                            | 31             | 13           | 6              | 8         | 4         |
| zdravotničtí a veterinární pracovníci           | 9              | 2            | 1              | 4         | 2         |
| pedagogičtí pracovníci                          | 27             | 14           | 6              | 3         | 4         |
| ekonomičtí pracovníci                           | 4              | 2            | 1              | 1         | -         |
| ostatní odborní zaměstnanci                     | 7              | 2            | 1              | 2         | 2         |
| podnikatelé a živnostníci                       | 51             | 12           | 12             | 15        | 12        |
| nižší administrativní pracovníci                | 18             | 10           | -              | 7         | 1         |
| provozní pracovníci ve službách                 | 9              | 2            | -              | 3         | 4         |
| provozní pracovníci v obchodě                   | 3              | 2            | -              | 1         | -         |
| kvalifikovaní dělníci v zemědělství, lesnictví  | 3              | 3            | -              | -         | -         |
| řemeslníci, kvalifikovaní výrobci, zpracovatelé | 11             | 5            | -              | 6         | -         |
| obsluha strojů a zařízení                       | 10             | 3            | 2              | 4         | 1         |
| pomocní a nekvalifikovaní pracovníci            | 1              | 1            | -              | -         | -         |
| studenti  | 4              | 1            | -              | 3         | -         |
| důchodci  | 16             | 2            | 4              | 8         | 2         |
| nezaměstnaní                                    | 1              | 1            | -              | -         | -         |
| ostatní a nepřesně určení pracovníci            | 5              | 2            | 2              | 1         | -         |
| <b>Celkový součet</b>                           | <b>243</b>     | <b>86</b>    | <b>39</b>      | <b>82</b> | <b>36</b> |

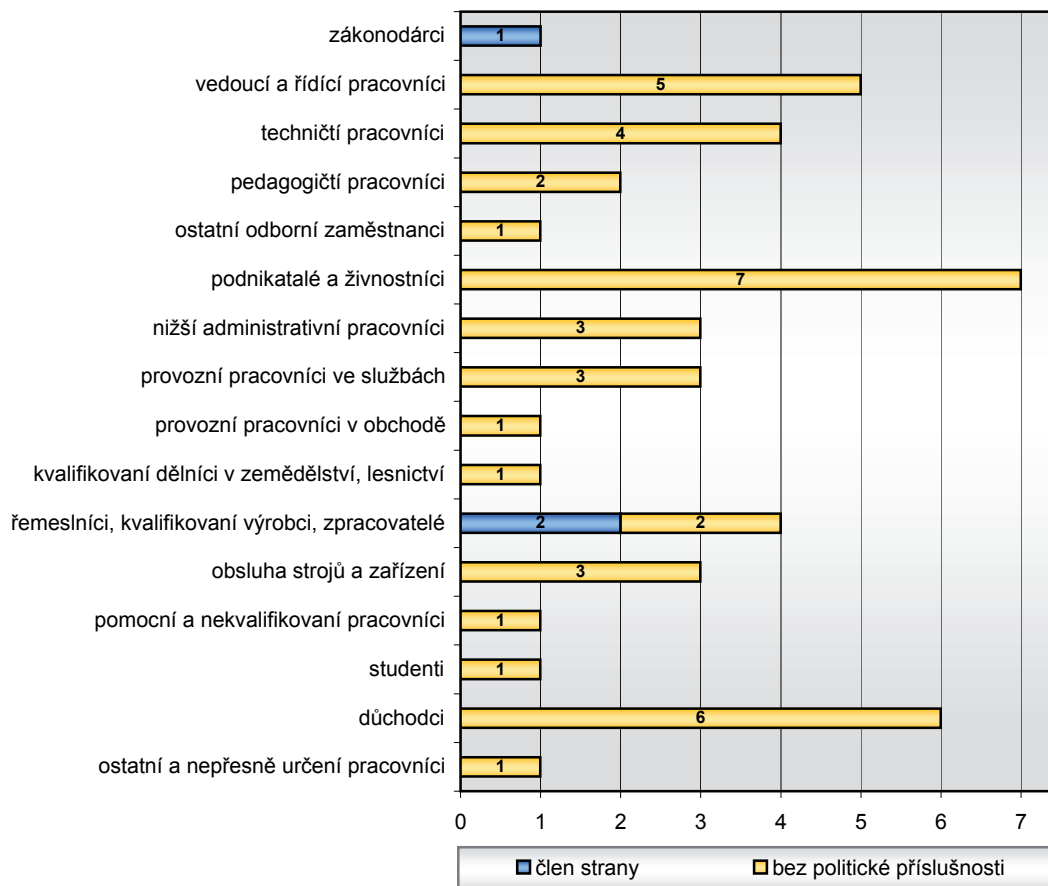
## Kandidáti SOS v Libereckém kraji dle profesního zařazení a okresů v %


| Pracovní zařazení                               | Liberecký kraj | v tom okresy |                |              |              |
|---|----------------|--------------|----------------|--------------|--------------|
|   |                | Česká Lípa   | Jablonec n. N. | Liberec      | Semily       |
| zákonodárci                                     | 2,1            | 2,3          | 2,6            | 1,2          | 2,8          |
| vedoucí a řídicí pracovníci                     | 11,5           | 8,1          | 7,7            | 18,3         | 8,3          |
| techničtí pracovníci                            | 12,8           | 15,1         | 15,4           | 9,8          | 11,1         |
| zdravotničtí a veterinární pracovníci           | 3,7            | 2,3          | 2,6            | 4,9          | 5,6          |
| pedagogičtí pracovníci                          | 11,1           | 16,3         | 15,4           | 3,7          | 11,1         |
| ekonomičtí pracovníci                           | 1,6            | 2,3          | 2,6            | 1,2          | -            |
| ostatní odborní zaměstnanci                     | 2,9            | 2,3          | 2,6            | 2,4          | 5,6          |
| podnikatelé, živnostníci                        | 21,0           | 14,0         | 30,8           | 18,3         | 33,3         |
| nižší administrativní pracovníci                | 7,4            | 11,6         | -              | 8,5          | 2,8          |
| provozní pracovníci ve službách                 | 3,7            | 2,3          | -              | 3,7          | 11,1         |
| provozní pracovníci v obchodě                   | 1,2            | 2,3          | -              | 1,2          | -            |
| kvalifikovaní dělníci v zemědělství, lesnictví  | 1,2            | 3,5          | -              | -            | -            |
| řemeslníci, kvalifikovaní výrobci, zpracovatelé | 4,5            | 5,8          | -              | 7,3          | -            |
| obsluha strojů a zařízení                       | 4,1            | 3,5          | 5,1            | 4,9          | 2,8          |
| pomocní a nekvalifikovaní pracovníci            | 0,4            | 1,2          | -              | -            | -            |
| studenti  | 1,6            | 1,2          | -              | 3,7          | -            |
| důchodci  | 6,6            | 2,3          | 10,3           | 9,8          | 5,6          |
| nezaměstnaní                                    | 0,4            | 1,2          | -              | -            | -            |
| <b>Celkový součet</b>                           | <b>100,0</b>   | <b>100,0</b> | <b>100,0</b>   | <b>100,0</b> | <b>100,0</b> |



## Kandidáti SOS v obcích 500 - 999 obyvatel dle profesního zařazení a politické příslušnosti

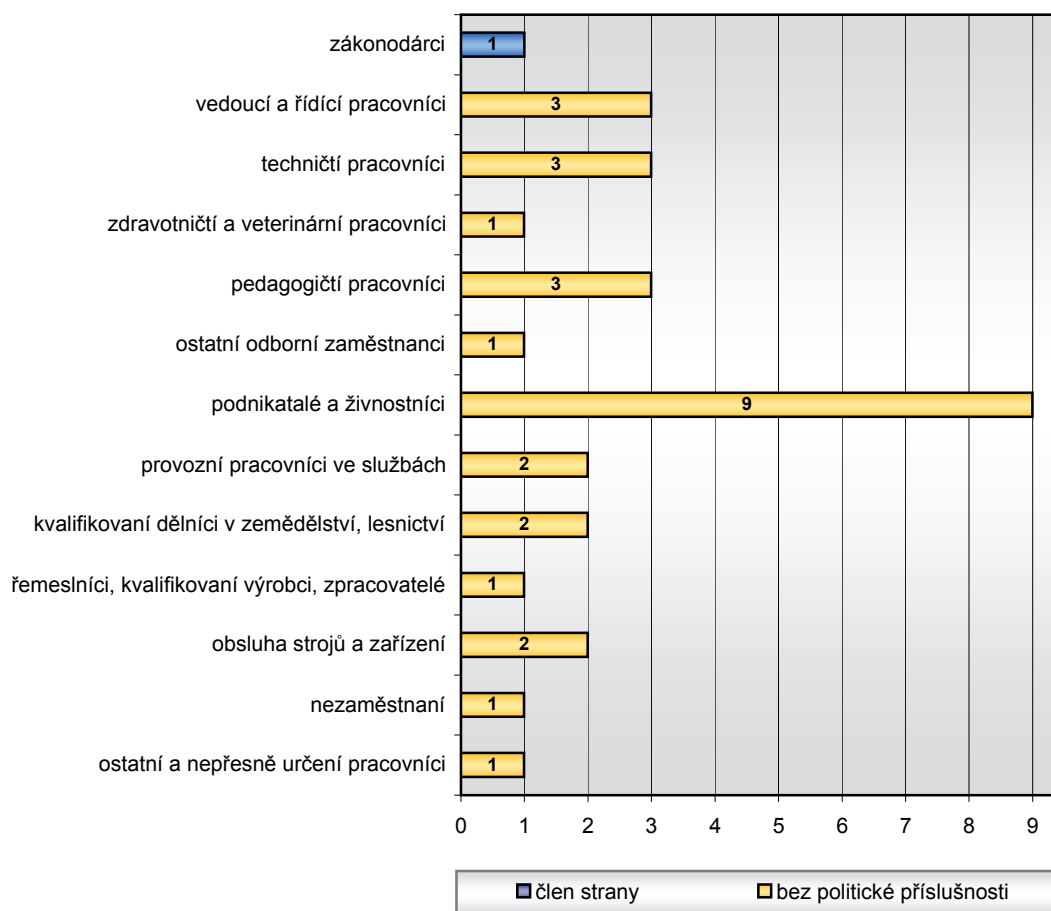
| Pracovní zařazení                               | Počet kandidátů | v tom       |                      | Průměrný věk |
|---|-----------------|-------------|----------------------|--------------|
|   |                 | člen strany | bez polit. příslušn. |              |
| zákonodárci                                     | 1               | 1           | -                    | 48,0         |
| vedoucí a řídicí pracovníci                     | 5               | -           | 5                    | 39,2         |
| techničtí pracovníci                            | 4               | -           | 4                    | 39,8         |
| pedagogičtí pracovníci                          | 2               | -           | 2                    | 52,5         |
| ostatní odborní zaměstnanci                     | 1               | -           | 1                    | 31,0         |
| podnikatelé a živnostníci                       | 7               | -           | 7                    | 46,1         |
| nižší administrativní pracovníci                | 3               | -           | 3                    | 37,7         |
| provozní pracovníci ve službách                 | 3               | -           | 3                    | 39,7         |
| provozní pracovníci v obchodě                   | 1               | -           | 1                    | 44,0         |
| kvalifikovaní dělníci v zemědělství, lesnictví  | 1               | -           | 1                    | 49,0         |
| řemeslníci, kvalifikovaní výrobci, zpracovatelé | 4               | 2           | 2                    | 41,8         |
| obsluha strojů a zařízení                       | 3               | -           | 3                    | 42,3         |
| pomocní a nekvalifikovaní pracovníci            | 1               | -           | 1                    | 40,0         |
| studenti  | 1               | -           | 1                    | 19,0         |
| důchodci  | 6               | -           | 6                    | 62,8         |
| ostatní a nepřesně určení pracovníci            | 1               | -           | 1                    | 27,0         |
| <b>Celkový součet</b>                           | <b>44</b>       | <b>3</b>    | <b>41</b>            | <b>44,2</b>  |






## Kandidáti SOS v obcích 1 000 - 1 999 obyvatel dle profesního zařazení a politické příslušnosti

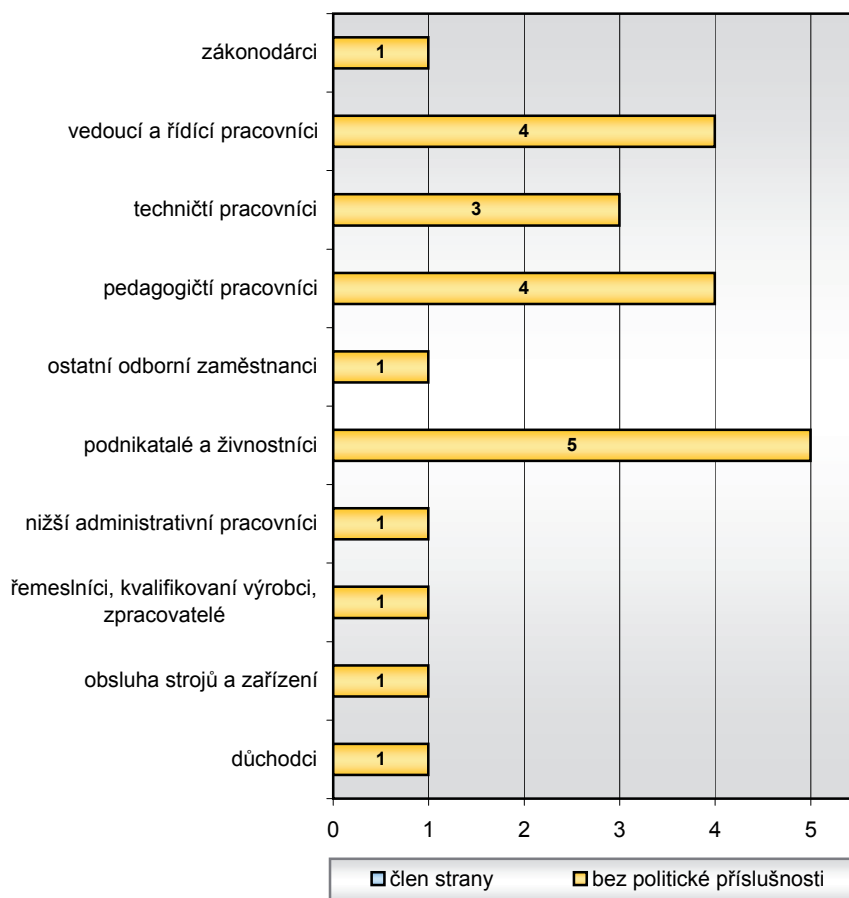
| Pracovní zařazení                               | Počet kandidátů | v tom       |                      | Průměrný věk |
|---|-----------------|-------------|----------------------|--------------|
|   |                 | člen strany | bez polit. příslušn. |              |
| zákonodárci                                     | 1               | 1           | -                    | 37,0         |
| vedoucí a řídicí pracovníci                     | 3               | -           | 3                    | 41,3         |
| techničtí pracovníci                            | 3               | -           | 3                    | 47,7         |
| zdravotničtí a veterinární pracovníci           | 1               | -           | 1                    | 42,0         |
| pedagogičtí pracovníci                          | 3               | -           | 3                    | 37,0         |
| ostatní odborní zaměstnanci                     | 1               | -           | 1                    | 57,0         |
| podnikatelé a živnostníci                       | 9               | -           | 9                    | 50,6         |
| provozní pracovníci ve službách                 | 2               | -           | 2                    | 49,5         |
| kvalifikovaní dělníci v zemědělství, lesnictví  | 2               | -           | 2                    | 45,5         |
| řemeslníci, kvalifikovaní výrobci, zpracovatelé | 1               | -           | 1                    | 26,0         |
| obsluha strojů a zařízení                       | 2               | -           | 2                    | 34,0         |
| nezaměstnaní                                    | 1               | -           | 1                    | 31,0         |
| ostatní a nepřesně určení pracovníci            | 1               | -           | 1                    | 31,0         |
| <b>Celkový součet</b>                           | <b>30</b>       | <b>1</b>    | <b>29</b>            | <b>43,8</b>  |






## Kandidáti SOS v obcích 2 000 - 4 999 obyvatel dle profesního zařazení a politické příslušnosti

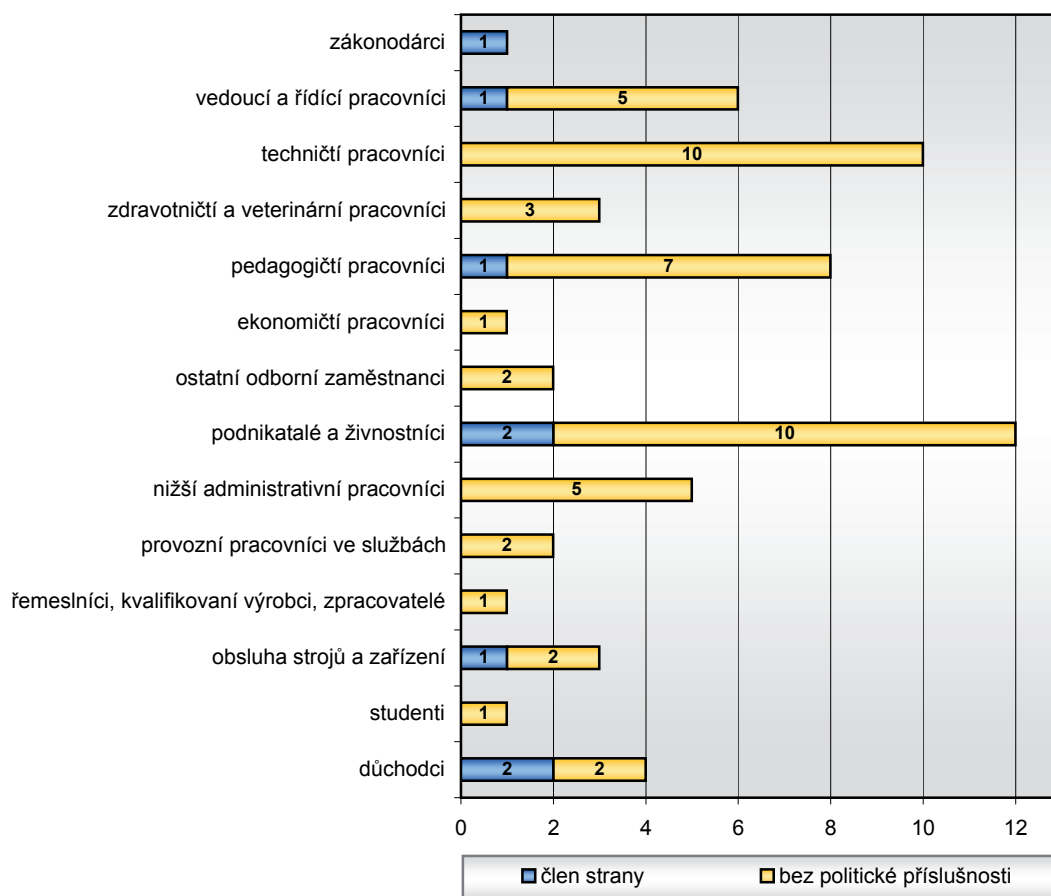
| Pracovní zařazení                               | Počet kandidátů | v tom       |                      | Průměrný věk |
|---|-----------------|-------------|----------------------|--------------|
|   |                 | člen strany | bez polit. příslušn. |              |
| zákonodárci                                     | 1               | -           | 1                    | 33,0         |
| vedoucí a řídicí pracovníci                     | 4               | -           | 4                    | 35,0         |
| techničtí pracovníci                            | 3               | -           | 3                    | 37,0         |
| pedagogičtí pracovníci                          | 4               | -           | 4                    | 41,0         |
| ostatní odborní zaměstnanci                     | 1               | -           | 1                    | 31,0         |
| podnikatelé a živnostníci                       | 5               | -           | 5                    | 50,0         |
| nižší administrativní pracovníci                | 1               | -           | 1                    | 36,0         |
| řemeslníci, kvalifikovaní výrobci, zpracovatelé | 1               | -           | 1                    | 50,0         |
| obsluha strojů a zařízení                       | 1               | -           | 1                    | 32,0         |
| důchodci  | 1               | -           | 1                    | 58,0         |
| <b>Celkový součet</b>                           | <b>22</b>       | <b>-</b>    | <b>22</b>            | <b>41,1</b>  |






## Kandidáti SOS v obcích 5 000 - 9 999 obyvatel dle profesního zařazení a politické příslušnosti

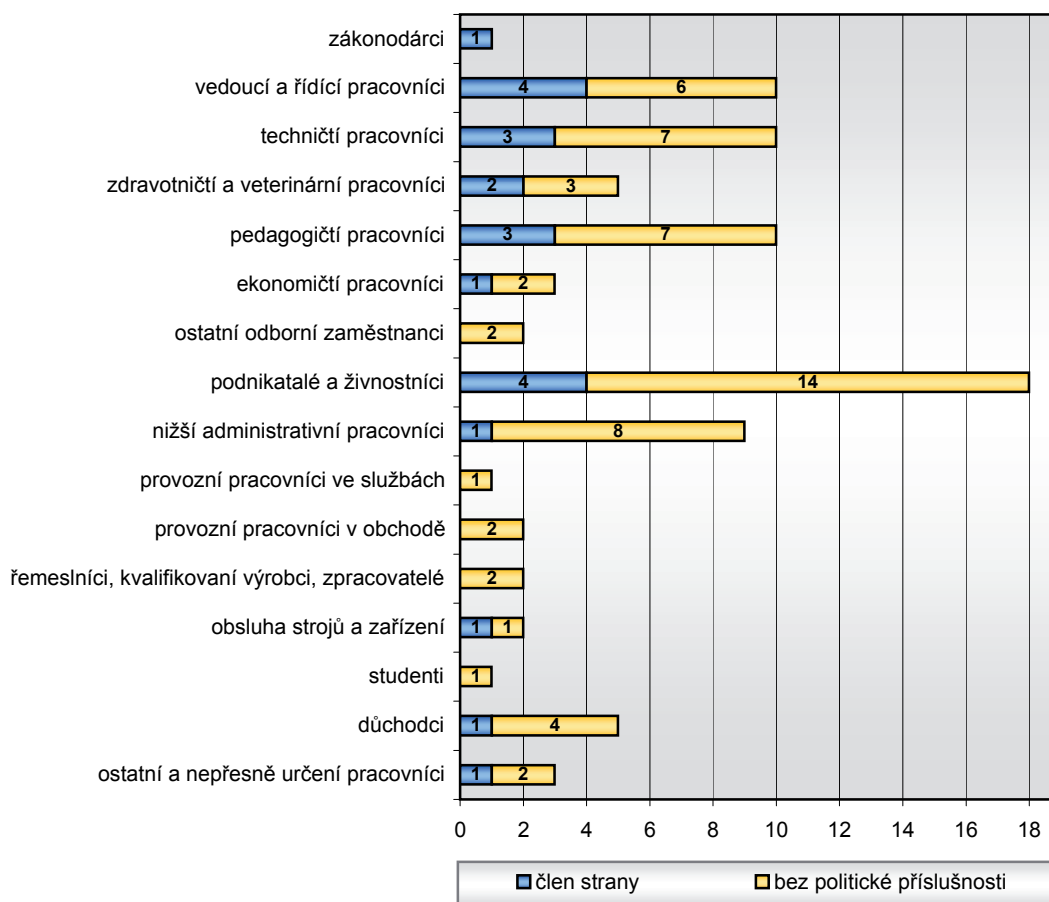
| Pracovní zařazení                               | Počet kandidátů | v tom       |                      | Průměrný věk |
|---|-----------------|-------------|----------------------|--------------|
|   |                 | člen strany | bez polit. příslušn. |              |
| zákonodárci                                     | 1               | 1           | -                    | 57,0         |
| vedoucí a řídicí pracovníci                     | 6               | 1           | 5                    | 42,8         |
| techničtí pracovníci                            | 10              | -           | 10                   | 44,6         |
| zdravotničtí a veterinární pracovníci           | 3               | -           | 3                    | 38,0         |
| pedagogičtí pracovníci                          | 8               | 1           | 7                    | 35,4         |
| ekonomičtí pracovníci                           | 1               | -           | 1                    | 60,0         |
| ostatní odborní zaměstnanci                     | 2               | -           | 2                    | 42,5         |
| podnikatelé a živnostníci                       | 12              | 2           | 10                   | 43,9         |
| nižší administrativní pracovníci                | 5               | -           | 5                    | 36,8         |
| provozní pracovníci ve službách                 | 2               | -           | 2                    | 27,5         |
| řemeslníci, kvalifikovaní výrobci, zpracovatelé | 1               | -           | 1                    | 24,0         |
| obsluha strojů a zařízení                       | 3               | 1           | 2                    | 50,7         |
| studenti  | 1               | -           | 1                    | 22,0         |
| důchodci  | 4               | 2           | 2                    | 69,5         |
| <b>Celkový součet</b>                           | <b>59</b>       | <b>8</b>    | <b>51</b>            | <b>43,1</b>  |






## Kandidáti SOS v obcích nad 10 000 obyvatel dle profesního zařazení a politické příslušnosti

| Pracovní zařazení                               | Počet kandidátů | v tom       |                      | Průměrný věk |
|---|-----------------|-------------|----------------------|--------------|
|   |                 | člen strany | bez polit. příslušn. |              |
| zákonodárci                                     | 1               | 1           | -                    | 63,0         |
| vedoucí a řídicí pracovníci                     | 10              | 4           | 6                    | 47,5         |
| techničtí pracovníci                            | 10              | 3           | 7                    | 45,9         |
| zdravotničtí a veterinární pracovníci           | 5               | 2           | 3                    | 47,6         |
| pedagogičtí pracovníci                          | 10              | 3           | 7                    | 45,7         |
| ekonomičtí pracovníci                           | 3               | 1           | 2                    | 39,7         |
| ostatní odborní zaměstnanci                     | 2               | -           | 2                    | 54,0         |
| podnikatelé a živnostníci                       | 18              | 4           | 14                   | 44,8         |
| nižší administrativní pracovníci                | 9               | 1           | 8                    | 45,3         |
| provozní pracovníci ve službách                 | 1               | -           | 1                    | 59,0         |
| provozní pracovníci v obchodě                   | 2               | -           | 2                    | 41,5         |
| řemeslníci, kvalifikovaní výrobci, zpracovatelé | 2               | -           | 2                    | 29,5         |
| obsluha strojů a zařízení                       | 2               | 1           | 1                    | 44,5         |
| studenti  | 1               | -           | 1                    | 18,0         |
| důchodci  | 5               | 1           | 4                    | 65,4         |
| ostatní a nepřesně určení pracovníci            | 3               | 1           | 2                    | 39,0         |
| <b>Celkový součet</b>                           | <b>84</b>       | <b>22</b>   | <b>62</b>            | <b>46,3</b>  |





**ÚSPĚŠNOST KANDIDÁTŮ STRANY PRO OTEVŘENOU SPOLEČNOST  
VE VOLBÁCH DO ZASTUPITELSTEV OBCÍ LIBERECKÉHO KRAJE  
V JEDNOTLIVÝCH VELIKOSTNÍCH SKUPINÁCH OBCÍ**









## Úspěšnost kandidátů SOS ve velikostní skupině obcí 500 - 999 obyvatel

| Jméno                  | Obec        | Procento úspěšnosti | Pořadové číslo na kandidátce | Počet získaných hlasů | Zvolen (ano-ne) | Členství |
|------------------------|-------------|---------------------|------------------------------|-----------------------|-----------------|----------|
| Mgr. Jaroslava Hujková | Dubnice     | 70,8                | 1                            | 204                   | ano             | bez pp   |
| Ing. Jan Mečíř         | Stružnice   | 69,8                | 1                            | 150                   | ano             | člen SOS |
| Marie Dvořáková        | Dubnice     | 67,4                | 5                            | 194                   | ano             | bez pp   |
| Ladislav Křemen        | Stružnice   | 63,3                | 5                            | 136                   | ano             | bez pp   |
| Ing. Ladislav Neumann  | Dubnice     | 62,2                | 2                            | 179                   | ano             | bez pp   |
| Mgr. Anna Levová       | Stružnice   | 61,9                | 3                            | 133                   | ano             | bez pp   |
| Milan Hančín           | Stružnice   | 61,9                | 8                            | 133                   | ano             | bez pp   |
| Anita Bělová           | Stružnice   | 57,7                | 4                            | 124                   | ano             | bez pp   |
| Jaroslav Mašinda       | Stružnice   | 57,2                | 6                            | 123                   | ano             | bez pp   |
| Zdeněk Lojda           | Stružnice   | 55,8                | 2                            | 120                   | ano             | bez pp   |
| Iveta Fletcherová      | Stružnice   | 55,3                | 9                            | 119                   | ano             | bez pp   |
| Kamila Zavadilová      | Stružnice   | 53,5                | 7                            | 115                   | ano             | bez pp   |
| Luděk Závodský         | Dubnice     | 50,7                | 3                            | 146                   | ano             | bez pp   |
| Dana Putíková          | Dubnice     | 48,3                | 4                            | 139                   | ano             | bez pp   |
| Vladimír Kobliha       | Nová Ves    | 42,8                | 3                            | 146                   | ano             | bez pp   |
| Jakub Meloun           | Šimonovice  | 40,2                | 2                            | 109                   | ano             | bez pp   |
| Zbyněk Pták            | Šimonovice  | 38,7                | 4                            | 105                   | ne              | bez pp   |
| Jaroslav Müller        | Nová Ves    | 38,7                | 2                            | 132                   | ano             | bez pp   |
| Jaroslav Honc          | Nová Ves    | 38,1                | 1                            | 130                   | ano             | bez pp   |
| Ing. Josef Suska       | Šimonovice  | 38,0                | 8                            | 103                   | ne              | bez pp   |
| Oldřich Nosek          | Šimonovice  | 37,3                | 7                            | 101                   | ne              | bez pp   |
| Jaroslav Badalec       | Dubnice     | 37,2                | 7                            | 107                   | ne              | bez pp   |
| Jaroslav Pfeifer       | Šimonovice  | 35,8                | 1                            | 97                    | ano             | bez pp   |
| Hana Kellerová         | Šimonovice  | 35,4                | 6                            | 96                    | ne              | bez pp   |
| Kamil Košťál           | Dubnice     | 35,1                | 6                            | 101                   | ne              | bez pp   |
| Antonín Moučka         | Šimonovice  | 32,8                | 3                            | 89                    | ano             | bez pp   |
| Miroslav Smola         | Nová Ves    | 32,3                | 5                            | 110                   | ne              | člen SOS |
| Vladimír Bursa         | Šimonovice  | 31,7                | 9                            | 86                    | ne              | bez pp   |
| Jaromír Pavlíček       | Nová Ves    | 31,1                | 7                            | 106                   | ne              | bez pp   |
| Václav Sládek          | Šimonovice  | 31,0                | 5                            | 84                    | ne              | bez pp   |
| Josef Malaga           | Nová Ves    | 30,8                | 8                            | 105                   | ne              | bez pp   |
| Václav Kverka          | Nová Ves    | 29,6                | 4                            | 101                   | ano             | člen SOS |
| Jana Hermanová         | Nová Ves    | 29,3                | 9                            | 100                   | ne              | bez pp   |
| Lubomír Jeníček        | Dubnice     | 28,8                | 9                            | 83                    | ne              | bez pp   |
| Lenka Tatičková        | Nová Ves    | 25,5                | 6                            | 87                    | ne              | bez pp   |
| Luboš Křeček           | Dlouhý Most | 25,2                | 2                            | 86                    | ano             | bez pp   |
| Jindra Bibi Kotasová   | Dlouhý Most | 24,0                | 7                            | 82                    | ano             | bez pp   |
| Petr Tuma              | Dlouhý Most | 23,5                | 9                            | 80                    | ne              | bez pp   |
| Renáta Lainerová       | Dubnice     | 20,5                | 8                            | 59                    | ne              | bez pp   |
| Josef Holický          | Dlouhý Most | 18,2                | 8                            | 62                    | ne              | bez pp   |
| Verner Möller          | Dlouhý Most | 17,6                | 1                            | 60                    | ne              | bez pp   |
| Noel Bernal            | Dlouhý Most | 16,4                | 3                            | 56                    | ne              | bez pp   |
| Pavel Peklák           | Dlouhý Most | 16,1                | 5                            | 55                    | ne              | bez pp   |
| Tomáš Bernal           | Dlouhý Most | 12,3                | 6                            | 42                    | ne              | bez pp   |




## Úspěšnost kandidátů SOS ve velikostní skupině obcí 1 000 - 1 999 obyvatel

| Jméno                   | Obec      | Procento úspěšnosti | Pořadové číslo na kandidátce | Počet získaných hlasů | Zvolen (ano-ne) | Členství |
|-------------------------|-----------|---------------------|------------------------------|-----------------------|-----------------|----------|
| Zdeněk Novotný          | Ralsko    | 34,2                | 1                            | 168                   | ano             | člen SOS |
| Ing. Stanislav Zvolánek | Ralsko    | 29,7                | 2                            | 146                   | ano             | bez pp   |
| Šárka Kalvová           | Ralsko    | 24,6                | 5                            | 121                   | ano             | bez pp   |
| Miloslav Tůma           | Ralsko    | 24,6                | 7                            | 121                   | ano             | bez pp   |
| Jan Červinka            | Ralsko    | 24,6                | 9                            | 121                   | ne              | bez pp   |
| Jindra Krajčovičová     | Harrachov | 21,5                | 2                            | 162                   | ano             | bez pp   |
| Vít Veselý              | Ralsko    | 21,4                | 4                            | 105                   | ne              | bez pp   |
| Michal Šerý             | Ralsko    | 21,0                | 3                            | 103                   | ne              | bez pp   |
| Vladimír Petraček       | Ralsko    | 20,2                | 6                            | 99                    | ne              | bez pp   |
| Jaroslava Nováková      | Ralsko    | 19,8                | 12                           | 97                    | ne              | bez pp   |
| Lenka Vrbová            | Ralsko    | 19,3                | 13                           | 95                    | ne              | bez pp   |
| Hana Vodolanová         | Ralsko    | 18,5                | 8                            | 91                    | ne              | bez pp   |
| František Střelec       | Harrachov | 17,8                | 15                           | 134                   | ano             | bez pp   |
| Vítězslav Novotný       | Ralsko    | 16,9                | 14                           | 83                    | ne              | bez pp   |
| Václav Křáp             | Ralsko    | 15,7                | 10                           | 77                    | ne              | bez pp   |
| Oldřich Jakubec         | Harrachov | 14,6                | 1                            | 110                   | ne              | bez pp   |
| Jan Šimek               | Ralsko    | 13,6                | 11                           | 67                    | ne              | bez pp   |
| Zdeněk Konvalinka       | Harrachov | 13,0                | 5                            | 98                    | ne              | bez pp   |
| Petr Bůžek              | Harrachov | 12,9                | 8                            | 97                    | ne              | bez pp   |
| Petr Vydra              | Ralsko    | 11,8                | 15                           | 58                    | ne              | bez pp   |
| Martin Kmoníček         | Harrachov | 11,4                | 6                            | 86                    | ne              | bez pp   |
| Jaroslav Soukup         | Harrachov | 10,1                | 7                            | 76                    | ne              | bez pp   |
| Zdeněk Novotný          | Harrachov | 9,8                 | 4                            | 74                    | ne              | bez pp   |
| Ing. Dana Brdlíková     | Harrachov | 7,7                 | 14                           | 58                    | ne              | bez pp   |
| Miloš Uher              | Harrachov | 7,3                 | 9                            | 55                    | ne              | bez pp   |
| Jana Nybergová          | Harrachov | 6,8                 | 13                           | 51                    | ne              | bez pp   |
| David Menci             | Harrachov | 6,5                 | 3                            | 49                    | ne              | bez pp   |
| Jindřich Biemann        | Harrachov | 6,4                 | 11                           | 48                    | ne              | bez pp   |
| Hana Petráková          | Harrachov | 6,1                 | 12                           | 46                    | ne              | bez pp   |
| Jaroslav Fišer          | Harrachov | 4,0                 | 10                           | 30                    | ne              | bez pp   |



## Úspěšnost kandidátů SOS ve velikostní skupině obcí 2 000 - 4 999 obyvatel

| Jméno                  | Obec                  | Procento úspěšnosti | Pořadové číslo na kandidátce | Počet získaných hlasů | Zvolen (ano-ne) | Členství |
|------------------------|-----------------------|---------------------|------------------------------|-----------------------|-----------------|----------|
| Marek Pieter           | Desná                 | 49,6                | 1                            | 509                   | ano             | bez pp   |
| Ing. Pavel Smutný      | Nové Město p. S.      | 35,7                | 1                            | 432                   | ano             | bez pp   |
| Petr Šikola            | Desná                 | 31,9                | 4                            | 327                   | ano             | bez pp   |
| Jana Mojšová           | Desná                 | 28,5                | 11                           | 292                   | ne              | bez pp   |
| Lukáš Novotný          | Nové Město p. S.      | 27,4                | 2                            | 332                   | ano             | bez pp   |
| Mgr. Šárka Kolečková   | Nové Město p. S.      | 23,9                | 8                            | 289                   | ano             | bez pp   |
| Mgr. Martina Funtánová | Nové Město p. S.      | 23,1                | 13                           | 279                   | ne              | bez pp   |
| Lukáš Petrů            | Desná                 | 23,0                | 9                            | 236                   | ne              | bez pp   |
| Jan Kapek              | Nové Město p. S.      | 21,6                | 9                            | 261                   | ne              | bez pp   |
| Renata Likavcová       | Nové Město p. S.      | 20,4                | 6                            | 247                   | ne              | bez pp   |
| Jan Svoboda            | Nové Město p. S.      | 20,3                | 15                           | 246                   | ne              | bez pp   |
| Martin Stejskal        | Nové Město p. S.      | 20,2                | 12                           | 245                   | ne              | bez pp   |
| Karel Suk              | Nové Město p. S.      | 19,4                | 4                            | 235                   | ne              | bez pp   |
| Jan Selnekovič         | Nové Město p. S.      | 18,8                | 3                            | 227                   | ano             | bez pp   |
| Ing. Jiří Mrázek       | Rychnov u Jabl. n. N. | 16,3                | 4                            | 153                   | ano             | bez pp   |
| Zdeněk Štěpánek        | Nové Město p. S.      | 15,4                | 16                           | 186                   | ne              | bez pp   |
| Michal Kováčik         | Nové Město p. S.      | 14,7                | 7                            | 178                   | ne              | bez pp   |
| Bc. Václav Choutka     | Rychnov u Jabl. n. N. | 14,4                | 3                            | 135                   | ano             | bez pp   |
| Jiří Zemín             | Rychnov u Jabl. n. N. | 14,3                | 5                            | 134                   | ne              | bez pp   |
| Ing. Zdeněk Hudec      | Rychnov u Jabl. n. N. | 13,7                | 1                            | 129                   | ne              | bez pp   |
| Ing. Blanka Jeřábková  | Nové Město p. S.      | 13,2                | 17                           | 160                   | ne              | bez pp   |
| Ing. Petr Urban        | Rychnov u Jabl. n. N. | 11,0                | 2                            | 103                   | ne              | bez pp   |



## Úspěšnost kandidátů SOS ve velikostní skupině obcí 5 000 - 9 999 obyvatel

| Jméno                       | Obec     | Procento úspěšnosti | Pořadové číslo na kandidátce | Počet získaných hlasů | Zvolen (ano-ne) | Členství  |
|-----------------------------|----------|---------------------|------------------------------|-----------------------|-----------------|-----------|
| Ing. Stanislav Baloun       | Mimoň    | 27,1                | 1                            | 521                   | ano             | bez pp    |
| Mgr. Václav Konopiský       | Mimoň    | 25,5                | 3                            | 490                   | ano             | bez pp    |
| Ing. Zdeněk Veselý          | Mimoň    | 24,1                | 16                           | 464                   | ano             | bez pp    |
| Ing. František Mojžíš       | Semily   | 21,7                | 1                            | 799                   | ano             | člen SOS  |
| Marie Antošová              | Mimoň    | 17,5                | 5                            | 336                   | ne              | bez pp    |
| Zdeněk Pekař                | Mimoň    | 16,8                | 2                            | 323                   | ne              | bez pp    |
| Ing. Jiří Tichý             | Mimoň    | 16,8                | 8                            | 323                   | ne              | bez pp    |
| MUDr. Petr Ludvík           | Frydlant | 15,9                | 4                            | 369                   | ano             | bez pp    |
| Ing. Jiří Tokar             | Mimoň    | 15,5                | 10                           | 299                   | ne              | bez pp    |
| Martina Kabešová            | Mimoň    | 15,5                | 11                           | 298                   | ne              | bez pp    |
| Bc. Karel Pillmann          | Mimoň    | 15,2                | 7                            | 292                   | ne              | bez pp    |
| Mgr. Milan Drechsler        | Frydlant | 14,4                | 3                            | 333                   | ano             | bez pp    |
| Pavel Šorer                 | Mimoň    | 14,3                | 6                            | 275                   | ne              | bez pp    |
| Bc. Josef Stehlík           | Mimoň    | 13,9                | 4                            | 268                   | ne              | bez pp    |
| Zdeněk Flekna               | Semily   | 13,5                | 2                            | 496                   | ano             | bez pp    |
| Stanislav Kvapil            | Frydlant | 13,4                | 5                            | 311                   | ne              | bez pp    |
| Jaroslav Frei               | Mimoň    | 13,1                | 12                           | 252                   | ne              | bez pp    |
| Jiří Havel                  | Frydlant | 12,8                | 2                            | 298                   | ne              | člen ČSSD |
| Dr.phil. Tomáš Zdražil      | Semily   | 12,7                | 12                           | 468                   | ne              | bez pp    |
| Lenka Špačková              | Mimoň    | 12,4                | 9                            | 239                   | ne              | bez pp    |
| Ing., Bc. Petr Holubička    | Semily   | 11,7                | 3                            | 430                   | ne              | bez pp    |
| Iva Chemišincová            | Frydlant | 11,3                | 7                            | 261                   | ne              | bez pp    |
| Bc. Jaroslava Tomanová      | Mimoň    | 10,6                | 14                           | 205                   | ne              | bez pp    |
| Hana Ouhrabková             | Mimoň    | 10,4                | 17                           | 200                   | ne              | bez pp    |
| Kateřina Kozáková           | Mimoň    | 10,1                | 13                           | 194                   | ne              | bez pp    |
| Mgr. Věra Dunajčíková       | Frydlant | 9,8                 | 1                            | 227                   | ne              | bez pp    |
| Bc. Alena Bochová           | Semily   | 8,9                 | 6                            | 329                   | ne              | člen SOS  |
| Dis. Kateřina Pavelková     | Mimoň    | 8,8                 | 15                           | 170                   | ne              | bez pp    |
| Josef Kovalský              | Semily   | 8,5                 | 4                            | 314                   | ne              | bez pp    |
| Jiří Kaplan                 | Frydlant | 8,3                 | 12                           | 193                   | ne              | bez pp    |
| Marek Hauer                 | Frydlant | 7,7                 | 6                            | 179                   | ne              | bez pp    |
| Ing. Jiří Šádek             | Semily   | 7,5                 | 9                            | 277                   | ne              | bez pp    |
| Mojmír Stuchlík             | Semily   | 7,3                 | 10                           | 267                   | ne              | člen SOS  |
| Mgr. N. Ivanovič Kirakosjan | Frydlant | 7,2                 | 20                           | 167                   | ne              | bez pp    |
| Pavla Jáklová               | Semily   | 6,7                 | 5                            | 248                   | ne              | bez pp    |
| Bc. Anna Knopová            | Semily   | 6,6                 | 11                           | 242                   | ne              | bez pp    |
| Pavel Boch                  | Semily   | 6,6                 | 18                           | 242                   | ne              | člen SOS  |
| Mgr. Martin Boháč           | Semily   | 6,4                 | 8                            | 236                   | ne              | bez pp    |
| Miroslav Hájek              | Frydlant | 6,4                 | 8                            | 148                   | ne              | člen ČSSD |
| David Šárka DiS.            | Frydlant | 6,3                 | 14                           | 146                   | ne              | bez pp    |
| Karel Sýkora                | Frydlant | 6,2                 | 16                           | 143                   | ne              | bez pp    |
| Petr Košťál                 | Semily   | 6,1                 | 13                           | 223                   | ne              | bez pp    |
| Karel Donát                 | Frydlant | 6,0                 | 11                           | 140                   | ne              | člen ČSSD |
| Jaroslav Kousal             | Semily   | 5,8                 | 7                            | 213                   | ne              | bez pp    |
| Miroslav Plesar             | Frydlant | 5,6                 | 19                           | 131                   | ne              | bez pp    |
| Karel Mařatka               | Semily   | 5,5                 | 14                           | 202                   | ne              | bez pp    |
| František Tomášek           | Frydlant | 5,5                 | 21                           | 127                   | ne              | člen ČSSD |
| Zbyněk Šafránek             | Frydlant | 5,4                 | 18                           | 125                   | ne              | bez pp    |
| Josef Třešňák               | Semily   | 5,3                 | 21                           | 195                   | ne              | bez pp    |



## Úspěšnost kandidátů SOS ve velikostní skupině obcí 5 000 - 9 999 obyvatel

dokončení

| Jméno              | Obec     | Procento úspěšnosti | Pořadové číslo na kandidátce | Počet získaných hlasů | Zvolen (ano-ne) | Členství |
|--------------------|----------|---------------------|------------------------------|-----------------------|-----------------|----------|
| Soňa Šlejtrová     | Frydlant | 5,3                 | 9                            | 122                   | ne              | bez pp   |
| Jaroslav Mazánek   | Semily   | 5,1                 | 15                           | 187                   | ne              | bez pp   |
| Lucie Zumrová      | Semily   | 4,9                 | 16                           | 180                   | ne              | bez pp   |
| Arnošt Tremel      | Frydlant | 4,6                 | 17                           | 106                   | ne              | bez pp   |
| Lucie Vyhliđková   | Semily   | 4,4                 | 17                           | 161                   | ne              | bez pp   |
| Emil Hýsek         | Semily   | 4,3                 | 20                           | 157                   | ne              | bez pp   |
| Josef Fejfar       | Semily   | 4,1                 | 19                           | 150                   | ne              | bez pp   |
| Ivan Šinágl        | Doksy    | 1,9                 | 2                            | 34                    | ne              | bez pp   |
| Karel Červinka     | Doksy    | 1,5                 | 1                            | 27                    | ne              | bez pp   |
| Jaroslava Fraňková | Doksy    | 1,2                 | 3                            | 22                    | ne              | bez pp   |



## Úspěšnost kandidátů SOS ve velikostní skupině nad 10 000 obyvatel


| Jméno                        | Obec           | Procento úspěšnosti | Pořadové číslo na kandidátce | Počet získaných hlasů | Zvolen (ano-ne) | Členství |
|------------------------------|----------------|---------------------|------------------------------|-----------------------|-----------------|----------|
| Ing. Eva Kočárková           | Liberec        | 25,6                | 1                            | 7973                  | ano             | člen SOS |
| Mgr. Věra Rosenbergová       | Liberec        | 23,3                | 3                            | 7271                  | ano             | člen SOS |
| Jindřich Berounský           | Jablonec n. N. | 22,8                | 1                            | 3344                  | ano             | člen SOS |
| Ivana Bobková                | Liberec        | 21,2                | 5                            | 6612                  | ano             | člen SOS |
| MUDr. Vladimír Kracík        | Liberec        | 21,0                | 15                           | 6547                  | ne              | člen SOS |
| Robert Prade                 | Liberec        | 20,8                | 19                           | 6485                  | ne              | bez pp   |
| Lenka Halamová               | Liberec        | 20,8                | 7                            | 6482                  | ano             | člen SOS |
| MUDr. Jitka Rozkocová        | Liberec        | 20,8                | 27                           | 6478                  | ne              | člen SOS |
| Ing. Tomáš Princ             | Liberec        | 20,7                | 16                           | 6440                  | ne              | člen SOS |
| RNDr. Michal Hron            | Liberec        | 20,7                | 20                           | 6436                  | ne              | člen SOS |
| MUDr. Andrea Dzanová         | Liberec        | 20,6                | 24                           | 6409                  | ne              | bez pp   |
| Ing. Josef Winter            | Liberec        | 20,1                | 9                            | 6272                  | ne              | člen SOS |
| Stanislav Kolomazník         | Liberec        | 19,7                | 13                           | 6123                  | ne              | bez pp   |
| Ing. Jana Kondášová          | Liberec        | 19,4                | 28                           | 6036                  | ne              | bez pp   |
| Bc. Lenka Bobvošová          | Liberec        | 19,1                | 32                           | 5954                  | ne              | bez pp   |
| Vítězslav Kvapil             | Liberec        | 18,7                | 29                           | 5838                  | ne              | člen SOS |
| Karel Hampl                  | Liberec        | 18,1                | 33                           | 5642                  | ne              | bez pp   |
| Radka Vojáčková              | Liberec        | 18,0                | 35                           | 5612                  | ne              | člen SOS |
| Mgr. Jaromír Dvořák          | Nový Bor       | 17,8                | 1                            | 713                   | ano             | člen SOS |
| RNDr. Miroslav Kozák         | Liberec        | 17,6                | 37                           | 5470                  | ne              | bez pp   |
| Filip Löffler                | Liberec        | 17,5                | 36                           | 5467                  | ne              | člen SOS |
| Prof. Ing. Zdeněk Kovář CSc. | Liberec        | 17,0                | 39                           | 5299                  | ne              | bez pp   |
| Olga Marie Bednaříková       | Liberec        | 16,6                | 38                           | 5179                  | ne              | bez pp   |
| Ing. Petr Kaplánek           | Nový Bor       | 16,2                | 2                            | 646                   | ano             | bez pp   |
| JUDr. Ing. Lukáš Pleticha    | Jablonec n. N. | 14,0                | 2                            | 2050                  | ano             | bez pp   |
| MUDr. Jiří Bartoš            | Nový Bor       | 12,6                | 4                            | 505                   | ne              | bez pp   |
| Jiří Jelínek                 | Nový Bor       | 12,5                | 5                            | 501                   | ne              | bez pp   |
| Mgr. Jiřina Macáková         | Nový Bor       | 11,8                | 9                            | 470                   | ne              | bez pp   |
| Ing. Václav Vít              | Jablonec n. N. | 11,1                | 3                            | 1637                  | ne              | bez pp   |
| Klára Jarošová               | Nový Bor       | 10,4                | 3                            | 417                   | ne              | bez pp   |
| MUDr. Petr Žák               | Jablonec n. N. | 10,4                | 11                           | 1522                  | ne              | bez pp   |
| Radomír Dvorský              | Nový Bor       | 9,6                 | 6                            | 384                   | ne              | člen SOS |
| Mgr. Martin Aschenbrenner    | Česká Lípa     | 9,5                 | 6                            | 808                   | ano             | bez pp   |
| Mgr. Tomáš Vlček             | Česká Lípa     | 9,3                 | 4                            | 791                   | ne              | člen SOS |
| PhDr. Miroslav Kučaba        | Nový Bor       | 9,3                 | 20                           | 370                   | ne              | bez pp   |
| RNDr. Milena Andresová       | Nový Bor       | 9,0                 | 7                            | 360                   | ne              | bez pp   |
| Lucie Trnečková              | Česká Lípa     | 8,9                 | 1                            | 758                   | ne              | člen SOS |
| Barbora Bezoušková           | Nový Bor       | 8,7                 | 15                           | 349                   | ne              | bez pp   |
| Hana Macelová                | Nový Bor       | 8,3                 | 11                           | 333                   | ne              | bez pp   |
| František Krejtný            | Nový Bor       | 7,9                 | 8                            | 317                   | ne              | člen SOS |
| Petr Tomášek                 | Nový Bor       | 7,8                 | 13                           | 313                   | ne              | bez pp   |
| Ing. Petr Flener             | Nový Bor       | 7,8                 | 12                           | 312                   | ne              | bez pp   |
| Petr Görner                  | Nový Bor       | 7,8                 | 14                           | 311                   | ne              | bez pp   |
| Jan Zeman                    | Nový Bor       | 7,7                 | 10                           | 307                   | ne              | bez pp   |
| Petr Tymyk                   | Nový Bor       | 7,4                 | 19                           | 297                   | ne              | bez pp   |
| Lenka Hanyková               | Nový Bor       | 7,0                 | 16                           | 279                   | ne              | bez pp   |
| PhDr. Václav Klapka          | Česká Lípa     | 6,9                 | 18                           | 593                   | ne              | bez pp   |
| Ing. František Radkovič      | Jablonec n. N. | 6,6                 | 4                            | 976                   | ne              | bez pp   |
| Ing. Jiří Wawrečka           | Česká Lípa     | 6,6                 | 8                            | 562                   | ne              | člen SOS |



## Úspěšnost kandidátů SOS ve velikostní skupině nad 10 000 obyvatel


dokončení

| Jméno                | Obec           | Procento úspěšnosti | Pořadové číslo na kandidátce | Počet získaných hlasů | Zvolen (ano-ne) | Členství |
|----------------------|----------------|---------------------|------------------------------|-----------------------|-----------------|----------|
| Jana Králová         | Jablonec n. N. | 6,6                 | 5                            | 964                   | ne              | bez pp   |
| Ing. Vladimír Svítek | Česká Lípa     | 6,5                 | 12                           | 558                   | ne              | bez pp   |
| Jasněna Janoušková   | Nový Bor       | 6,4                 | 21                           | 256                   | ne              | bez pp   |
| Šárka Košťanová      | Nový Bor       | 6,4                 | 18                           | 254                   | ne              | bez pp   |
| Lada Jírová          | Nový Bor       | 6,2                 | 17                           | 248                   | ne              | bez pp   |
| Ján Bachroň          | Česká Lípa     | 6,1                 | 20                           | 521                   | ne              | bez pp   |
| Ing. Petr Kmoch      | Česká Lípa     | 6,0                 | 10                           | 515                   | ne              | bez pp   |
| Ing. Petr Kříž       | Jablonec n. N. | 5,6                 | 7                            | 827                   | ne              | bez pp   |
| Ivona Fidrantová     | Česká Lípa     | 5,3                 | 16                           | 449                   | ne              | člen SOS |
| Radka Šírllová       | Česká Lípa     | 5,2                 | 14                           | 447                   | ne              | bez pp   |
| Milan Svoboda        | Jablonec n. N. | 5,1                 | 22                           | 756                   | ne              | bez pp   |
| Marie Musichová      | Jablonec n. N. | 4,9                 | 15                           | 722                   | ne              | bez pp   |
| Klára Macková        | Jablonec n. N. | 4,9                 | 17                           | 721                   | ne              | bez pp   |
| Alois Mauder         | Jablonec n. N. | 4,9                 | 6                            | 719                   | ne              | bez pp   |
| Kamila Conková       | Jablonec n. N. | 4,7                 | 8                            | 691                   | ne              | bez pp   |
| Zdeněk Rücker        | Jablonec n. N. | 4,6                 | 12                           | 677                   | ne              | bez pp   |
| Pavel Dašek          | Jablonec n. N. | 4,6                 | 9                            | 671                   | ne              | člen SOS |
| Martin Karásek       | Jablonec n. N. | 4,5                 | 13                           | 668                   | ne              | bez pp   |
| Miroslav Fňouk       | Jablonec n. N. | 4,5                 | 16                           | 657                   | ne              | bez pp   |
| Vlasta Prouzová      | Jablonec n. N. | 4,5                 | 10                           | 656                   | ne              | bez pp   |
| Miroslav Fotr        | Jablonec n. N. | 4,2                 | 19                           | 615                   | ne              | bez pp   |
| Margarita Hegerová   | Česká Lípa     | 4,2                 | 22                           | 355                   | ne              | bez pp   |
| Kateřina Landová     | Česká Lípa     | 4,1                 | 24                           | 353                   | ne              | bez pp   |
| Petr Böhm            | Jablonec n. N. | 4,1                 | 18                           | 602                   | ne              | bez pp   |
| Jana Tichá           | Jablonec n. N. | 4,0                 | 20                           | 594                   | ne              | bez pp   |
| Ivan Krametbauer     | Jablonec n. N. | 3,8                 | 14                           | 563                   | ne              | člen SOS |
| Miloslav Sekanina    | Jablonec n. N. | 3,7                 | 23                           | 542                   | ne              | bez pp   |
| Jaroslav Rychlík     | Jablonec n. N. | 3,7                 | 21                           | 540                   | ne              | bez pp   |
| Marcela Lipská       | Jablonec n. N. | 3,7                 | 24                           | 536                   | ne              | bez pp   |
| Petr Nečásek         | Jablonec n. N. | 3,6                 | 28                           | 524                   | ne              | bez pp   |
| Ing. Josef Wieden    | Jablonec n. N. | 3,4                 | 25                           | 498                   | ne              | bez pp   |
| Radek Nešněra        | Jablonec n. N. | 3,3                 | 29                           | 482                   | ne              | bez pp   |
| Pavel Barčevský      | Jablonec n. N. | 3,2                 | 26                           | 470                   | ne              | bez pp   |
| Ing. Tibor Krejčí    | Jablonec n. N. | 3,2                 | 27                           | 470                   | ne              | bez pp   |
| Michal Černý         | Jablonec n. N. | 2,9                 | 30                           | 429                   | ne              | bez pp   |




## Úspěšnost kandidátů SOS ve velikostní skupině obcí 500 - 999 obyvatel

| Jméno                  | Procento úspěšnosti | Členství | Věk | Okres      | Povolání                    | Zvolen (ano - ne) |
|------------------------|---------------------|----------|-----|------------|-----------------------------|-------------------|
| Mgr. Jaroslava Hujková | 70,83               | bez pp   | 52  | Česká Lípa | učitelka                    | ano               |
| Ing. Jan Mečíř         | 69,77               | člen SOS | 48  | Česká Lípa | starosta obce               | ano               |
| Marie Dvořáková        | 67,36               | bez pp   | 43  | Česká Lípa | vedoucí pošty               | ano               |
| Ladislav Křemen        | 63,26               | bez pp   | 30  | Česká Lípa | policista                   | ano               |
| Ing. Ladislav Neumann  | 62,15               | bez pp   | 49  | Česká Lípa | zemědělec                   | ano               |
| Mgr. Anna Levová       | 61,86               | bez pp   | 33  | Česká Lípa | ředitelka školy             | ano               |
| Milan Hančín           | 61,86               | bez pp   | 53  | Česká Lípa | učitel autoškoly            | ano               |
| Anita Bělová           | 57,67               | bez pp   | 31  | Česká Lípa | referentka                  | ano               |
| Jaroslav Mašinda       | 57,21               | bez pp   | 59  | Česká Lípa | invalidní důchodce          | ano               |
| Zdeněk Lojda           | 55,81               | bez pp   | 63  | Česká Lípa | důchodce                    | ano               |
| Iveta Fletcherová      | 55,35               | bez pp   | 40  | Česká Lípa | uklízečka                   | ano               |
| Kamila Zavadilová      | 53,49               | bez pp   | 35  | Česká Lípa | servírka                    | ano               |
| Luděk Závodský         | 50,69               | bez pp   | 37  | Česká Lípa | vedoucí výroby              | ano               |
| Dana Putíková          | 48,26               | bez pp   | 53  | Česká Lípa | účetní                      | ano               |
| Vladimír Kobliha       | 42,82               | bez pp   | 40  | Liberec    | technik                     | ano               |
| Jakub Meloun           | 40,22               | bez pp   | 32  | Liberec    | sanační technik             | ano               |
| Zbyněk Pták            | 38,75               | bez pp   | 38  | Liberec    | stavební technik            | ne                |
| Jaroslav Müller        | 38,71               | bez pp   | 54  | Liberec    | pracovník sociální péče     | ano               |
| Jaroslav Honc          | 38,12               | bez pp   | 52  | Liberec    | montér                      | ano               |
| Ing. Josef Suska       | 38,01               | bez pp   | 43  | Liberec    | ředitel společnosti         | ne                |
| Oldřich Nosek          | 37,27               | bez pp   | 49  | Liberec    | technik                     | ne                |
| Jaroslav Badalec       | 37,15               | bez pp   | 56  | Česká Lípa | opravář zemědělských strojů | ne                |
| Jaroslav Pfeifer       | 35,79               | bez pp   | 58  | Liberec    | soukromý podnikatel         | ano               |
| Hana Kellerová         | 35,42               | bez pp   | 44  | Liberec    | nákupčí                     | ne                |
| Kamil Košťál           | 35,07               | bez pp   | 34  | Česká Lípa | podnikatel                  | ne                |
| Antonín Moučka         | 32,84               | bez pp   | 66  | Liberec    | důchodce                    | ano               |
| Miroslav Smola         | 32,26               | člen SOS | 28  | Liberec    | svářeč                      | ne                |
| Vladimír Bursa         | 31,73               | bez pp   | 32  | Liberec    | automechanik                | ne                |
| Jaromír Pavlíček       | 31,09               | bez pp   | 49  | Liberec    | živnostník                  | ne                |
| Václav Sládek          | 31,00               | bez pp   | 65  | Liberec    | důchodce                    | ne                |
| Josef Malaga           | 30,79               | bez pp   | 26  | Liberec    | dozorce 2. třídy            | ne                |
| Václav Kverka          | 29,62               | člen SOS | 51  | Liberec    | zámečník                    | ano               |
| Jana Hermanová         | 29,33               | bez pp   | 60  | Liberec    | důchodkyně                  | ne                |
| Lubomír Jeníček        | 28,82               | bez pp   | 49  | Česká Lípa | řidič                       | ne                |
| Lenka Tatičková        | 25,51               | bez pp   | 30  | Liberec    | státní zaměstnanec PČR      | ne                |
| Luboš Křeček           | 25,22               | bez pp   | 40  | Liberec    | podnikatel                  | ano               |
| Jindra Bibi Kotasová   | 24,05               | bez pp   | 27  | Liberec    | mateřská dovolená           | ano               |
| Petr Tuma              | 23,46               | bez pp   | 46  | Liberec    | podnikatel                  | ne                |
| Renáta Lainerová       | 20,49               | bez pp   | 30  | Česká Lípa | státní zaměstnanec          | ne                |
| Josef Holický          | 18,18               | bez pp   | 40  | Liberec    | obchodní ředitel            | ne                |
| Verner Möller          | 17,60               | bez pp   | 64  | Liberec    | důchodce                    | ne                |
| Noel Bernal            | 16,42               | bez pp   | 42  | Liberec    | podnikatel                  | ne                |
| Pavel Peklák           | 16,13               | bez pp   | 54  | Liberec    | podnikatel                  | ne                |
| Tomáš Bernal           | 12,32               | bez pp   | 19  | Liberec    | student                     | ne                |




## Úspěšnost kandidátů SOS ve velikostní skupině obcí 1 000 - 1 999 obyvatel

| Jméno                   | Procento úspěšnosti | Členství | Věk | Okres      | Povolání                       | Zvolen (ano - ne) |
|-------------------------|---------------------|----------|-----|------------|--------------------------------|-------------------|
| Zdeněk Novotný          | 34,22               | člen SOS | 37  | Česká Lípa | místostarosta                  | ano               |
| Ing. Stanislav Zvolánek | 29,74               | bez pp   | 43  | Česká Lípa | THP                            | ano               |
| Šárka Kalvová           | 24,64               | bez pp   | 32  | Česká Lípa | učitelka ZŠ                    | ano               |
| Miloslav Tůma           | 24,64               | bez pp   | 50  | Česká Lípa | technik VLaS ČR, s.p.          | ano               |
| Jan Červinka            | 24,64               | bez pp   | 57  | Česká Lípa | lesník                         | ne                |
| Jindra Krajčovičová     | 21,49               | bez pp   | 42  | Semily     | zdravotní sestra               | ano               |
| Vít Veselý              | 21,38               | bez pp   | 40  | Česká Lípa | strojvedoucí Českých drah a.s. | ne                |
| Michal Šerý             | 20,98               | bez pp   | 34  | Česká Lípa | lesník                         | ne                |
| Vladimír Petraček       | 20,16               | bez pp   | 52  | Česká Lípa | vedoucí kotelny                | ne                |
| Jaroslava Nováková      | 19,76               | bez pp   | 34  | Česká Lípa | učitelka MŠ                    | ne                |
| Lenka Vrbová            | 19,35               | bez pp   | 45  | Česká Lípa | učitelka MŠ                    | ne                |
| Hana Vodolanová         | 18,53               | bez pp   | 31  | Česká Lípa | v domácnosti                   | ne                |
| František Střelec       | 17,77               | bez pp   | 56  | Semily     | soukromý podnikatel            | ano               |
| Vítězslav Novotný       | 16,90               | bez pp   | 50  | Česká Lípa | technik VLaS ČR, s.p.          | ne                |
| Václav Křáp             | 15,68               | bez pp   | 48  | Česká Lípa | soukromý podnikatel            | ne                |
| Oldřich Jakubec         | 14,59               | bez pp   | 52  | Semily     | soukromý podnikatel            | ne                |
| Jan Šimek               | 13,65               | bez pp   | 31  | Česká Lípa | nezaměstnaný                   | ne                |
| Zdeněk Konvalinka       | 13,00               | bez pp   | 56  | Semily     | soukromý podnikatel            | ne                |
| Petr Bůžek              | 12,86               | bez pp   | 41  | Semily     | pracovník infocentra           | ne                |
| Petr Vydra              | 11,81               | bez pp   | 26  | Česká Lípa | zedník                         | ne                |
| Martin Kmoníček         | 11,41               | bez pp   | 27  | Semily     | soukromý podnikatel            | ne                |
| Jaroslav Soukup         | 10,08               | bez pp   | 58  | Semily     | záchranař                      | ne                |
| Zdeněk Novotný          | 9,81                | bez pp   | 55  | Semily     | soukromý podnikatel            | ne                |
| Ing. Dana Brdlíková     | 7,69                | bez pp   | 33  | Semily     | prodejní manažer               | ne                |
| Miloš Uher              | 7,29                | bez pp   | 57  | Semily     | správce apartmánů              | ne                |
| Jana Nybergová          | 6,76                | bez pp   | 63  | Semily     | soukromá podnikatelka          | ne                |
| David Mendl             | 6,50                | bez pp   | 28  | Semily     | skladník                       | ne                |
| Jindřich Biemann        | 6,37                | bez pp   | 56  | Semily     | soukromý podnikatel            | ne                |
| Hana Petráková          | 6,10                | bez pp   | 39  | Semily     | vedoucí stavebního úřadu       | ne                |
| Jaroslav Fišer          | 3,98                | bez pp   | 42  | Semily     | soukromý podnikatel            | ne                |




## Úspěšnost kandidátů SOS ve velikostní skupině obcí 2 000 - 4 999 obyvatel

| Jméno                  | Procento úspěšnosti | Členství | Věk | Okres          | Povolání                       | Zvolen (ano - ne) |
|------------------------|---------------------|----------|-----|----------------|--------------------------------|-------------------|
| Marek Pieter           | 49,61               | bez pp   | 33  | Jablonec n. N. | starosta města                 | ano               |
| Ing. Pavel Smutný      | 35,70               | bez pp   | 38  | Liberec        | vedoucí výroby                 | ano               |
| Petr Šíkola            | 31,87               | bez pp   | 41  | Jablonec n. N. | soukromý podnikatel            | ano               |
| Jana Mojšová           | 28,46               | bez pp   | 60  | Jablonec n. N. | učitelka                       | ne                |
| Lukáš Novotný          | 27,44               | bez pp   | 31  | Liberec        | jednatel                       | ano               |
| Mgr. Šárka Kolečková   | 23,88               | bez pp   | 26  | Liberec        | učitelka                       | ano               |
| Mgr. Martina Funtánová | 23,06               | bez pp   | 38  | Liberec        | ředitelka PO                   | ne                |
| Lukáš Petrů            | 23,00               | bez pp   | 23  | Jablonec n. N. | revizní technik                | ne                |
| Jan Kapek              | 21,57               | bez pp   | 58  | Liberec        | živnostník                     | ne                |
| Renata Likavcová       | 20,41               | bez pp   | 36  | Liberec        | státní zaměstnanec             | ne                |
| Jan Svoboda            | 20,33               | bez pp   | 56  | Liberec        | živnostník                     | ne                |
| Martin Stejskal        | 20,25               | bez pp   | 32  | Liberec        | obsluha ČOV                    | ne                |
| Karel Suk              | 19,42               | bez pp   | 49  | Liberec        | živnostník                     | ne                |
| Jan Selnekovič         | 18,76               | bez pp   | 25  | Liberec        | vedoucí řízení jakosti         | ano               |
| Ing. Jiří Mrázek       | 16,29               | bez pp   | 43  | Jablonec n. N. | konzultant bezp.inf.technolog. | ano               |
| Zdeněk Štěpánek        | 15,37               | bez pp   | 50  | Liberec        | strojírenský dělník            | ne                |
| Michal Kováčik         | 14,71               | bez pp   | 39  | Liberec        | manažer NNO                    | ne                |
| Bc. Václav Choutka     | 14,38               | bez pp   | 33  | Jablonec n. N. | speciální pedagog              | ano               |
| Jiří Zemín             | 14,27               | bez pp   | 45  | Jablonec n. N. | učitel                         | ne                |
| Ing. Zdeněk Hudec      | 13,74               | bez pp   | 45  | Jablonec n. N. | projektant                     | ne                |
| Ing. Blanka Jeřábková  | 13,22               | bez pp   | 58  | Liberec        | důchodkyně                     | ne                |
| Ing. Petr Urban        | 10,97               | bez pp   | 46  | Jablonec n. N. | živnostník                     | ne                |




## Úspěšnost kandidátů SOS ve velikostní skupině obcí 5 000 - 9 999 obyvatel

| Jméno                       | Procento úspěšnosti | Členství  | Věk | Okres      | Povolání                      | Zvolen (ano - ne) |
|-----------------------------|---------------------|-----------|-----|------------|-------------------------------|-------------------|
| Ing. Stanislav Baloun       | 27,06               | bez pp    | 59  | Česká Lípa | báňský inženýr                | ano               |
| Mgr. Václav Konopiský       | 25,45               | bez pp    | 32  | Česká Lípa | učitel                        | ano               |
| Ing. Zdeněk Veselý          | 24,10               | bez pp    | 47  | Česká Lípa | jednatel společnosti          | ano               |
| Ing. František Mojžíš       | 21,74               | člen SOS  | 57  | Semily     | starosta města                | ano               |
| Marie Antošová              | 17,45               | bez pp    | 60  | Česká Lípa | ekonom                        | ne                |
| Zdeněk Pekař                | 16,78               | bez pp    | 44  | Česká Lípa | podnikatel                    | ne                |
| Ing. Jiří Tichý             | 16,78               | bez pp    | 44  | Česká Lípa | ředitel domova důchodců Mimoň | ne                |
| MUDr. Petr Ludvík           | 15,91               | bez pp    | 59  | Liberec    | primář chirurgického oddělení | ano               |
| Ing. Jiří Tokar             | 15,53               | bez pp    | 26  | Česká Lípa | projektant                    | ne                |
| Martina Kabešová            | 15,48               | bez pp    | 43  | Česká Lípa | úřednice                      | ne                |
| Bc. Karel Pillmann          | 15,17               | bez pp    | 41  | Česká Lípa | technik                       | ne                |
| Mgr. Milan Drechsler        | 14,35               | bez pp    | 49  | Liberec    | zástupce ředitele SŠH         | ano               |
| Pavel Šorer                 | 14,29               | bez pp    | 45  | Česká Lípa | technik                       | ne                |
| Bc. Josef Stehlík           | 13,92               | bez pp    | 35  | Česká Lípa | personalista                  | ne                |
| Zdeněk Flekna               | 13,49               | bez pp    | 41  | Semily     | technik měření                | ano               |
| Stanislav Kvapil            | 13,41               | bez pp    | 32  | Liberec    | vedoucí OMS MÚ Frýdlant       | ne                |
| Jaroslav Frei               | 13,09               | bez pp    | 22  | Česká Lípa | student                       | ne                |
| Jiří Havel                  | 12,84               | člen ČSSD | 32  | Liberec    | ředitel Byt. hosp. - Frýdlant | ne                |
| Dr.phil. Tomáš Zdražil      | 12,73               | bez pp    | 33  | Semily     | učitel                        | ne                |
| Lenka Špačková              | 12,42               | bez pp    | 48  | Česká Lípa | podnikatelka                  | ne                |
| Ing., Bc. Petr Holubička    | 11,70               | bez pp    | 45  | Semily     | odborný učitel                | ne                |
| Iva Chemišincová            | 11,25               | bez pp    | 42  | Liberec    | účetní                        | ne                |
| Bc. Jaroslava Tomanová      | 10,65               | bez pp    | 35  | Česká Lípa | učitelka                      | ne                |
| Hana Ouhrabková             | 10,39               | bez pp    | 54  | Česká Lípa | podnikatelka                  | ne                |
| Kateřina Kozáková           | 10,08               | bez pp    | 27  | Česká Lípa | učitelka                      | ne                |
| Mgr. Věra Dunajčková        | 9,78                | bez pp    | 48  | Liberec    | ředitelka školy Frýdlant      | ne                |
| Bc. Alena Bochová           | 8,95                | člen SOS  | 27  | Semily     | učitelka jazyků               | ne                |
| Dis. Kateřina Pavelková     | 8,83                | bez pp    | 26  | Česká Lípa | porodní asistentka            | ne                |
| Josef Kovalský              | 8,54                | bez pp    | 54  | Semily     | stavební mistr                | ne                |
| Jiří Kaplan                 | 8,32                | bez pp    | 65  | Liberec    | důchodce                      | ne                |
| Marek Hauer                 | 7,72                | bez pp    | 32  | Liberec    | kominický mistr               | ne                |
| Ing. Jiří Šádek             | 7,54                | bez pp    | 52  | Semily     | podnikatel                    | ne                |
| Mojmír Stuchlík             | 7,26                | člen SOS  | 76  | Semily     | strojní zámečnick - důchodce  | ne                |
| Mgr. N. Ivanovič Kirakosjan | 7,20                | bez pp    | 52  | Liberec    | profesor gymnázia Frýdlant    | ne                |
| Pavla Jáklová               | 6,75                | bez pp    | 24  | Semily     | referentka OSSZ               | ne                |
| Bc. Anna Knopová            | 6,58                | bez pp    | 52  | Semily     | vedoucí centra pro ZP         | ne                |
| Pavel Boch                  | 6,58                | člen SOS  | 55  | Semily     | živnostník                    | ne                |
| Mgr. Martin Boháč           | 6,42                | bez pp    | 32  | Semily     | učitel                        | ne                |
| Miroslav Hájek              | 6,38                | člen ČSSD | 29  | Liberec    | podnikatel                    | ne                |
| David Šárka DiS.            | 6,29                | bez pp    | 26  | Liberec    | podnikatel                    | ne                |
| Karel Sýkora                | 6,16                | bez pp    | 57  | Liberec    | tiskař Slezan Frýdek Místek   | ne                |
| Petr Košťál                 | 6,07                | bez pp    | 32  | Semily     | profesionální hasič           | ne                |
| Karel Donát                 | 6,03                | člen ČSSD | 61  | Liberec    | tiskař Slezan Frýdek Místek   | ne                |
| Jaroslav Kousal             | 5,79                | bez pp    | 38  | Semily     | obchodní zástupce             | ne                |
| Miroslav Plesar             | 5,65                | bez pp    | 35  | Liberec    | živnostník                    | ne                |
| Karel Mařatka               | 5,50                | bez pp    | 33  | Semily     | technik                       | ne                |
| František Tomášek           | 5,47                | člen ČSSD | 69  | Liberec    | důchodce                      | ne                |
| Zbyněk Šafránek             | 5,39                | bez pp    | 24  | Liberec    | podnikatel                    | ne                |
| Josef Třešňák               | 5,30                | bez pp    | 56  | Semily     | podnikatel                    | ne                |


**Úspěšnost kandidátů SOS ve velikostní skupině obcí 5 000 - 9 999 obyvatel**


dokončení

| Jméno              | Procento úspěšnosti | Členství | Věk | Okres      | Povolání                 | Zvolen (ano - ne) |
|--------------------|---------------------|----------|-----|------------|--------------------------|-------------------|
| Soňa Šlejtrová     | 5,26                | bez pp   | 40  | Liberec    | účetní                   | ne                |
| Jaroslav Mazánek   | 5,09                | bez pp   | 68  | Semily     | nástrojař - důchodce     | ne                |
| Lucie Zumrová      | 4,90                | bez pp   | 29  | Semily     | zubní technik            | ne                |
| Arnošt Tremel      | 4,57                | bez pp   | 24  | Liberec    | dělník                   | ne                |
| Lucie Vyhlídková   | 4,38                | bez pp   | 23  | Semily     | kosmetička               | ne                |
| Emil Hýsek         | 4,27                | bez pp   | 75  | Semily     | mistr textilu - důchodce | ne                |
| Josef Fejfar       | 4,08                | bez pp   | 57  | Semily     | podnikatel               | ne                |
| Ivan Šinágl        | 1,88                | bez pp   | 40  | Česká Lípa | operátor                 | ne                |
| Karel Červinka     | 1,49                | bez pp   | 47  | Česká Lípa | podnikatel               | ne                |
| Jaroslava Fraňková | 1,21                | bez pp   | 34  | Česká Lípa | šička                    | ne                |



## Úspěšnost kandidátů SOS ve velikostní skupině nad 10 000 obyvatel

| Jméno                        | Procento úspěšnosti | Členství | Věk | Okres          | Povolání                          | Zvolen (ano - ne) |
|------------------------------|---------------------|----------|-----|----------------|-----------------------------------|-------------------|
| Ing. Eva Kočárková           | 25,59               | člen SOS | 63  | Liberec        | náměstkyně primátora              | ano               |
| Mgr. Věra Rosenbergová       | 23,34               | člen SOS | 43  | Liberec        | ředitelka ZŠ a MŠ                 | ano               |
| Jindřich Berounský           | 22,77               | člen SOS | 36  | Jablonec n. N. | dopravní specialista              | ano               |
| Ivana Bobková                | 21,22               | člen SOS | 49  | Liberec        | učitelka                          | ano               |
| MUDr. Vladimír Kracík        | 21,01               | člen SOS | 44  | Liberec        | lékař                             | ne                |
| Robert Prade                 | 20,81               | bez pp   | 34  | Liberec        | ředitel azylového domu            | ne                |
| Lenka Halamová               | 20,80               | člen SOS | 47  | Liberec        | manažer firmy                     | ano               |
| MUDr. Jitka Rozkocová        | 20,79               | člen SOS | 66  | Liberec        | lékařka                           | ne                |
| Ing. Tomáš Princ             | 20,67               | člen SOS | 57  | Liberec        | ředitel střední školy             | ne                |
| RNDr. Michal Hron            | 20,66               | člen SOS | 57  | Liberec        | daňový poradce                    | ne                |
| MUDr. Andrea Dzanová         | 20,57               | bez pp   | 36  | Liberec        | lékařka                           | ne                |
| Ing. Josef Winter            | 20,13               | člen SOS | 71  | Liberec        | podnikatel                        | ne                |
| Stanislav Kolomazník         | 19,65               | bez pp   | 18  | Liberec        | student                           | ne                |
| Ing. Jana Kondášová          | 19,37               | bez pp   | 47  | Liberec        | ředitelka TYFLOCENTRA Liberec     | ne                |
| Bc. Lenka Bobvošová          | 19,11               | bez pp   | 44  | Liberec        | pracovník v soc.a zdravot.obl.    | ne                |
| Vítězslav Kvapil             | 18,74               | člen SOS | 59  | Liberec        | živnostník                        | ne                |
| Karel Hampl                  | 18,11               | bez pp   | 66  | Liberec        | důchodce                          | ne                |
| Radka Vojáčková              | 18,01               | člen SOS | 33  | Liberec        | knihovnice                        | ne                |
| Mgr. Jaromír Dvořák          | 17,83               | člen SOS | 45  | Česká Lípa     | středoškolský pedagog             | ano               |
| RNDr. Miroslav Kozák         | 17,56               | bez pp   | 55  | Liberec        | informatik                        | ne                |
| Filip Löffler                | 17,55               | člen SOS | 24  | Liberec        | systémový inženýr                 | ne                |
| Prof. Ing. Zdeněk Kovář CSc. | 17,01               | bez pp   | 76  | Liberec        | výzkumný pracovník                | ne                |
| Olga Marie Bednaříková       | 16,62               | bez pp   | 55  | Liberec        | poštovní doručovatelka            | ne                |
| Ing. Petr Kaplánek           | 16,15               | bez pp   | 40  | Česká Lípa     | pracovník marketingu              | ano               |
| JUDr. Ing. Lukáš Pleticha    | 13,96               | bez pp   | 32  | Jablonec n. N. | advokát, předs. Sp. přátel m. Jbc | ano               |
| MUDr. Jiří Bartoš            | 12,63               | bez pp   | 40  | Česká Lípa     | odborný lékař                     | ne                |
| Jiří Jelínek                 | 12,53               | bez pp   | 50  | Česká Lípa     | majitel cestovní agentury         | ne                |
| Mgr. Jiřina Macáková         | 11,75               | bez pp   | 50  | Česká Lípa     | ředitelka ZŠ                      | ne                |
| Ing. Václav Vít              | 11,15               | bez pp   | 44  | Jablonec n. N. | geodet                            | ne                |
| Klára Jarošová               | 10,43               | bez pp   | 37  | Česká Lípa     | asistentka                        | ne                |
| MUDr. Petr Žák               | 10,37               | bez pp   | 52  | Jablonec n. N. | primář - ortoped                  | ne                |
| Radomír Dvorský              | 9,60                | člen SOS | 43  | Česká Lípa     | směnový mistr                     | ne                |
| Mgr. Martin Aschenbrenner    | 9,45                | bez pp   | 37  | Česká Lípa     | středoškolský učitel              | ano               |
| Mgr. Tomáš Vlček             | 9,25                | člen SOS | 32  | Česká Lípa     | středoškolský učitel              | ne                |
| PhDr. Miroslav Kučaba        | 9,25                | bez pp   | 56  | Česká Lípa     | středoškolský pedagog             | ne                |
| RNDr. Milena Andresová       | 9,00                | bez pp   | 44  | Česká Lípa     | učitelka SOŠ                      | ne                |
| Lucie Trnečková              | 8,87                | člen SOS | 26  | Česká Lípa     | podnikatelka                      | ne                |
| Barbora Bezoušková           | 8,73                | bez pp   | 42  | Česká Lípa     | prodavačka                        | ne                |
| Hana Macelová                | 8,33                | bez pp   | 58  | Česká Lípa     | učitelka MŠ                       | ne                |
| František Krejny             | 7,93                | člen SOS | 30  | Česká Lípa     | manažer                           | ne                |
| Petr Tomášek                 | 7,83                | bez pp   | 37  | Česká Lípa     | technik STK                       | ne                |
| Ing. Petr Flener             | 7,80                | bez pp   | 45  | Česká Lípa     | státní zaměstnanec                | ne                |
| Petr Görner                  | 7,78                | bez pp   | 29  | Česká Lípa     | autoelektrikář                    | ne                |
| Jan Zeman                    | 7,68                | bez pp   | 32  | Česká Lípa     | auditor                           | ne                |
| Petr Tymyk                   | 7,43                | bez pp   | 45  | Česká Lípa     | technik                           | ne                |
| Lenka Hanyková               | 6,98                | bez pp   | 30  | Česká Lípa     | malířka skla                      | ne                |
| PhDr. Václav Klapka          | 6,94                | bez pp   | 55  | Česká Lípa     | podnikatel                        | ne                |
| Ing. František Radkovič      | 6,65                | bez pp   | 63  | Jablonec n. N. | technolog, odborný učitel         | ne                |
| Ing. Jiří Wawrečka           | 6,57                | člen SOS | 58  | Česká Lípa     | technik                           | ne                |



## Úspěšnost kandidátů SOS ve velikostní skupině nad 10 000 obyvatel

dokončení

| Jméno                | Procento úspěšnosti | Členství | Věk | Okres          | Povolání                       | Zvolen (ano - ne) |
|----------------------|---------------------|----------|-----|----------------|--------------------------------|-------------------|
| Jana Králová         | 6,57                | bez pp   | 41  | Jablonec n. N. | pedagogická pracovnice         | ne                |
| Ing. Vladimír Svítek | 6,53                | bez pp   | 66  | Česká Lípa     | geodet                         | ne                |
| Jasněna Janoušková   | 6,40                | bez pp   | 54  | Česká Lípa     | administrativní pracovnice     | ne                |
| Šárka Košťanová      | 6,35                | bez pp   | 43  | Česká Lípa     | podnikatelka                   | ne                |
| Lada Jírová          | 6,20                | bez pp   | 29  | Česká Lípa     | státní zaměstnanec             | ne                |
| Ján Bachroň          | 6,09                | bez pp   | 59  | Česká Lípa     | hodinář                        | ne                |
| Ing. Petr Kmoch      | 6,02                | bez pp   | 59  | Česká Lípa     | podnikatel                     | ne                |
| Ing. Petr Kříž       | 5,63                | bez pp   | 42  | Jablonec n. N. | ředitel společnosti            | ne                |
| Ivona Fidrantová     | 5,25                | člen SOS | 32  | Česká Lípa     | na mateřské dovolené           | ne                |
| Radka Šírllová       | 5,23                | bez pp   | 41  | Česká Lípa     | prodavačka                     | ne                |
| Milan Svoboda        | 5,15                | bez pp   | 53  | Jablonec n. N. | dopravní specialista           | ne                |
| Marie Musichová      | 4,92                | bez pp   | 62  | Jablonec n. N. | předs.OV Svazu tělesně post.ČR | ne                |
| Klára Macková        | 4,91                | bez pp   | 27  | Jablonec n. N. | učitelka francouzštiny         | ne                |
| Alois Mauder         | 4,90                | bez pp   | 68  | Jablonec n. N. | důchodce, vodohospodář         | ne                |
| Kamila Conková       | 4,71                | bez pp   | 50  | Jablonec n. N. | žena v domácnosti              | ne                |
| Zdeněk Růcker        | 4,61                | bez pp   | 38  | Jablonec n. N. | živnostník                     | ne                |
| Pavel Dašek          | 4,57                | člen SOS | 37  | Jablonec n. N. | živnostník                     | ne                |
| Martin Karásek       | 4,55                | bez pp   | 33  | Jablonec n. N. | živnostník                     | ne                |
| Miroslav Fňouk       | 4,47                | bez pp   | 52  | Jablonec n. N. | podnikatel                     | ne                |
| Vlasta Prouzová      | 4,47                | bez pp   | 68  | Jablonec n. N. | pedagog                        | ne                |
| Miroslav Fotr        | 4,19                | bez pp   | 59  | Jablonec n. N. | živnostník                     | ne                |
| Margarita Hegerová   | 4,15                | bez pp   | 71  | Česká Lípa     | úřednice                       | ne                |
| Kateřina Landová     | 4,13                | bez pp   | 27  | Česká Lípa     | podnikatelka                   | ne                |
| Petr Böhm            | 4,10                | bez pp   | 34  | Jablonec n. N. | podnikatel, trenér floorbalu   | ne                |
| Jana Tichá           | 4,05                | bez pp   | 70  | Jablonec n. N. | důchodkyně, cvičitelka Sokola  | ne                |
| Ivan Krametbauer     | 3,83                | člen SOS | 58  | Jablonec n. N. | důchodce                       | ne                |
| Miloslav Sekanina    | 3,69                | bez pp   | 38  | Jablonec n. N. | živnostník                     | ne                |
| Jaroslav Rychlík     | 3,68                | bez pp   | 38  | Jablonec n. N. | podnikatel                     | ne                |
| Marcela Lipská       | 3,65                | bez pp   | 35  | Jablonec n. N. | žena v domácnosti              | ne                |
| Petr Nečásek         | 3,57                | bez pp   | 32  | Jablonec n. N. | výpravčí ČD                    | ne                |
| Ing. Josef Wieden    | 3,39                | bez pp   | 55  | Jablonec n. N. | technik                        | ne                |
| Radek Nešněra        | 3,28                | bez pp   | 33  | Jablonec n. N. | majitel autobazaru             | ne                |
| Pavel Barčevský      | 3,20                | bez pp   | 54  | Jablonec n. N. | živnostník v pohostinství      | ne                |
| Ing. Tibor Krejčí    | 3,20                | bez pp   | 30  | Jablonec n. N. | firemní bankéř                 | ne                |
| Michal Černý         | 2,92                | bez pp   | 65  | Jablonec n. N. | důchodce - lidový léčitel      | ne                |