

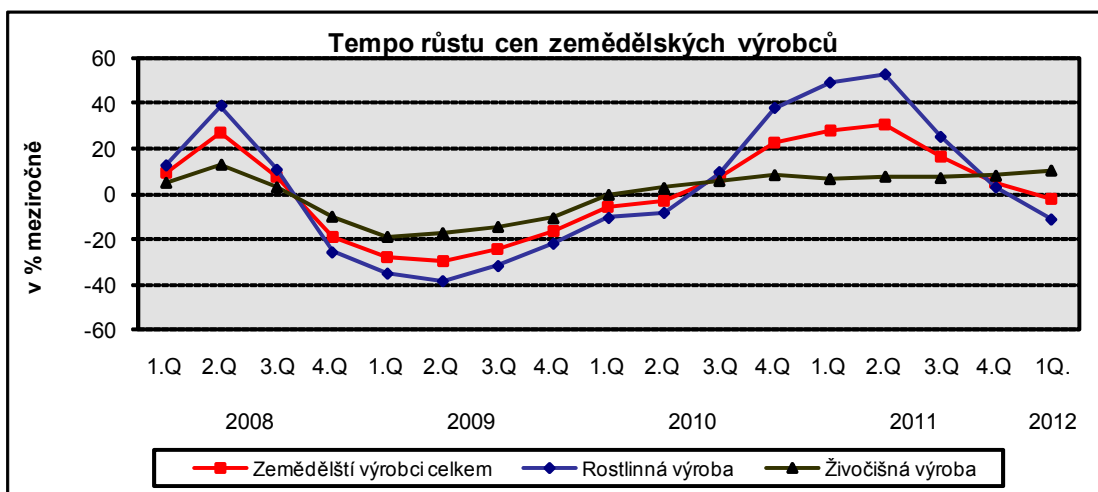
ANALÝZA

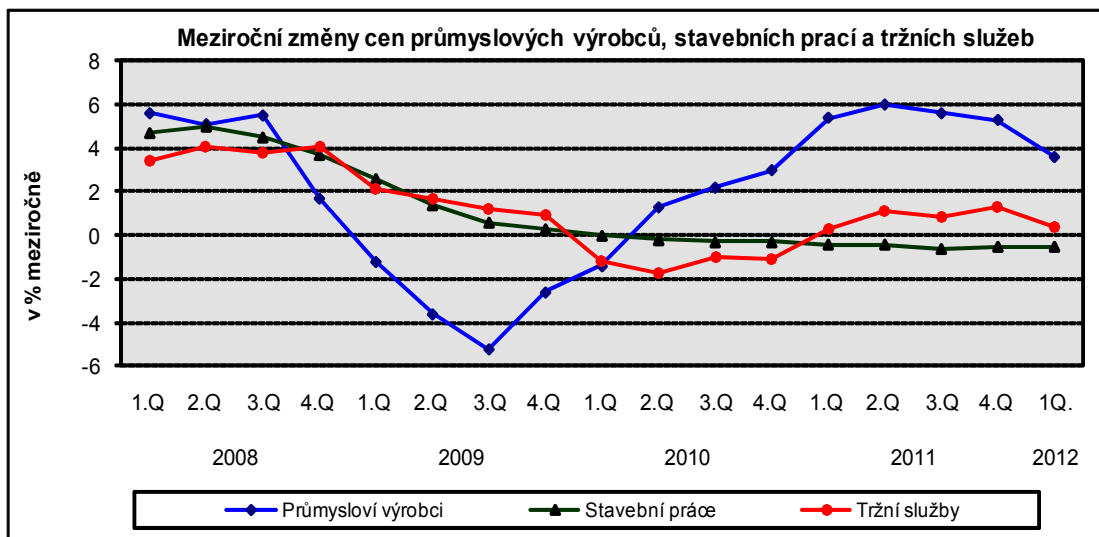
16. 4. 2012

VÝVOJ INDEXŮ CEN VÝROBCŮ V 1. ČTVRTLETÍ ROKU 2012

Ceny **zemědělských výrobců** v 1. čtvrtletí 2012 oproti 4. čtvrtletí 2011 vzrostly o 2,0 %. Ceny rostlinných výrobků se zvýšily o 0,6 %, živočišných o 3,5 %. Ceny ovoce vzrostly o 4,6 %, olejnin o 2,0 %, obilovin o 1,3 % a zeleniny o 0,8 %. Klesly ceny brambor, a to o 1,4 %. Ve skupině živočišných výrobků byly především vyšší ceny vajec o 41,8 %, dále prasat o 5,0 %, skotu o 2,9 % a drůbeže o 0,4 %. Ceny mléka se nezměnily.

Ceny **zemědělských výrobců** byly v 1. čtvrtletí 2012 meziročně nižší o 2,0 %. Vliv na snížení měly zvláště ceny rostlinných výrobků, které klesly o 11,0 %, ceny živočišných výrobků byly vyšší o 10,6 %. Snížení cen rostlinných výrobků ovlivnily především nižší ceny brambor o 54,2 % a zeleniny o 49,1 %. Dále klesly ceny obilovin o 8,3 %, olejnin o 4,6 % a ovoce o 2,0 %. Ceny živočišných výrobků byly vyšší v důsledku růstu cen vajec o 73,3 % a prasat o 19,3 %. Zvýšily se také ceny drůbeže o 7,0 %, skotu o 6,6 % a mléka o 3,1 %.



ANALÝZA


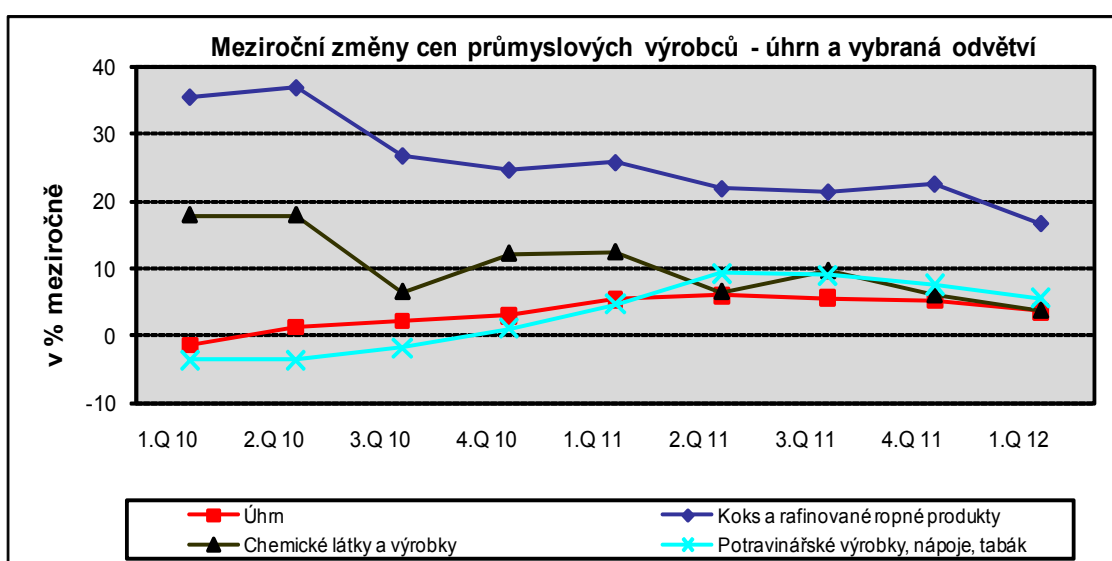
V 1. čtvrtletí 2012 stouply ceny průmyslových výrobců proti 4. čtvrtletí 2011 o 1,3 %. Nejvíce vzrostly ceny vody, její úpravy a rozvodu o 7,9 %, koxu a rafinovaných ropných produktů o 7,5 % a chemických látek a výrobků o 7,1 %. Ceny potravinářských výrobků, nápojů a tabáku stouply o 1,0 %. Ceny dopravních prostředků, dřeva, papíru a tisku klesly shodně o 0,9 %, počítačů, elektronických a optických přístrojů o 0,6 %, obecných kovů a kovodělných výrobků o 0,5 % a strojů a zařízení jinde neuvedených o 0,4 %.

Indexy cen průmyslových výrobců (předchozí čtvrtletí = 100)

Kód	Název	2011			2012
		2. čtvrtletí	3. čtvrtletí	4. čtvrtletí	1. čtvrtletí
	Ú H R N	101,9	100,0	100,4	101,3
B	TĚŽBA A DOBÝVÁNÍ	105,7	98,6	97,2	101,9
C	VÝROBKY A SLUŽBY ZPRACOVATEL.PRŮM.	102,1	100,1	100,5	101,1
CA	POTRAVINÁŘSKÉ VÝROBKY, NÁPOJE, TABÁK	103,4	100,7	100,5	101,0
CB	TEXTIL, ODĚVY, USNĚ	102,1	100,4	99,5	100,6
CC	DŘEVO, PAPIR, TISK	102,0	100,2	100,1	99,1
CD	KOKS A RAFINOVANÉ ROPNÉ PRODUKTY	107,4	97,7	103,5	107,5
CE	CHEMICKÉ LÁTKY A VÝROBKY	100,3	98,3	98,2	107,1
CF	ZÁKLADNÍ FARMACEUTICKÉ VÝROBKY	99,2	100,0	99,8	101,3
CG	PRYŽ. A PLAST.VÝR., OST.NEKOV.MIN.VÝR.	100,5	100,7	100,8	100,5
CH	OBECNÉ KOVY, KOVODĚLNÉ VÝROBKY	103,4	100,3	100,1	99,5
CI	PC, ELEKTRONICKÉ A OPTICKÉ PŘÍSTROJE	99,5	100,1	101,6	99,4
CJ	ELEKTRICKÁ ZAŘÍZENÍ	99,1	100,4	98,8	100,5
CK	STROJE A ZAŘÍZENÍ J. N.	100,3	100,0	100,3	99,6
CL	DOPRAVNÍ PROSTŘEDKY	99,9	100,0	102,0	99,1
CM	NÁBYTEK, OST.VÝR.ZPRAC.PRŮMYSLU	100,3	100,2	100,3	100,3
D	ELEKTŘINA, PLYN, PÁRA A KLIMAT.VZDUCH	99,8	100,0	100,3	101,6
E	ZÁSOB.VODOU;SL.SOUVIS.S ODPAD.VODAMI	100,1	100,0	100,0	107,9

ANALÝZA

Meziročně se ceny průmyslových výrobců v 1. čtvrtletí 2012 zvýšily o 3,6 % (ve 4. čtvrtletí 2011 o 5,2 %). Ceny koksu a rafinovaných ropných produktů vzrostly o 16,7 %, vody, její úpravy a rozvodu o 8,1 % a potravinářských výrobků, nápojů, tabáku o 5,6 %. Z cen potravinářských výrobků se nejvýrazněji zvýšily ceny pekařských, cukrářských a jiných moučných výrobků o 13,1 %, ostatních potravinářských výrobků o 11,9 % a masa a masných výrobků o 5,1 %, snížily se pouze ceny mlýnských a škrobárenských výrobků o 5,9 % a rostlinných a živočišných olejů a tuků o 4,5 %. Klesly pouze ceny elektrických zařízení o 1,3 %.



Ceny **stavebních prací**, podle odhadů, se v 1. čtvrtletí 2012 proti 4. čtvrtletí 2011 nezměnily, ceny materiálů a výrobků spotřebovávaných ve stavebnictví vzrostly o 0,1 %.

Ceny **stavebních prací**, podle odhadů, v 1. čtvrtletí 2012 proti stejnému období roku 2011 byly meziročně nižší o 0,5 %, ceny materiálů a výrobků spotřebovávaných ve stavebnictví vzrostly o 1,3 %.

Ceny **tržních služeb** v 1. čtvrtletí 2012 proti 4. čtvrtletí 2011 klesly o 1,8 %. Snížily se především ceny za reklamní služby a průzkum trhu o 13,1%, dále ceny za architektonické a inženýrské služby a související technické poradenství o 1,9 %. Vyšší byly ceny za finanční služby, kromě pojišťovnictví a penzijního financování, o 1,4 % a pojištění o 0,7 %. Ceny tržních služeb nezahrnující reklamní služby byly nižší o 0,2 %.

V 1. čtvrtletí 2012 proti stejnému období roku 2011 ceny tržních služeb vzrostly v úhrnu o 0,4 %. Vyšší byly ceny za reklamní služby a průzkum trhu o 5,3 %, v nákladní dopravě o 1,5 % a pojištění o 1,0 %. Dále vzrostly ceny za finanční služby, kromě pojišťovnictví a penzijního financování, o 0,9 % a za poštovní a kurýrní služby o 0,6 %. Nižší ceny byly za architektonické a inženýrské služby a související technické poradenství o 2,2 %, za služby v oblasti nemovitostí o 0,7 % a za telekomunikační služby o 0,5 %. Ceny tržních služeb nezahrnující reklamní služby byly nižší o 0,2 %.

ANALÝZA
Indexy cen průmyslových výrobců v 1. čtvrtletí 2012

Kód	Název	2011	2012			
		stejně období předchozího roku = 100				
		4. čtvrtletí	leden	únor	březen	1. čtvrtletí
	ÚHRN	105,2	104,1	103,6	103,0	103,6
B	TĚŽBA A DOBÝVÁNÍ	103,4	103,3	103,7	102,9	103,3
C	VÝROBKY A SLUŽBY ZPRACOVATEL.PRŮM.	105,6	104,5	104,0	103,1	103,9
CA	POTRAVINÁŘSKÉ VÝROBKY, NÁPOJE, TABÁK	107,6	106,4	105,5	104,9	105,6
CB	TEXTIL, ODĚVY, USNĚ	104,3	104,0	102,8	101,1	102,6
CC	DŘEVO, PAPIR, TISK	104,1	102,8	101,2	100,4	101,5
CD	KOKS A RAFINOVANÉ ROPNÉ PRODUKTY	122,6	115,6	119,6	115,1	116,7
CE	CHEMICKÉ LÁTKY A VÝROBKY	106,0	103,9	103,6	103,5	103,7
CF	ZÁKLADNÍ FARMACEUTICKÉ VÝROBKY	101,5	100,9	99,8	99,8	100,2
CG	PRYŽ. A PLAST.VÝR., OST.NEKOV.MIN.VÝR.	102,9	103,2	102,2	102,3	102,6
CH	OBECNÉ KOVY, KOVODĚLNÉ VÝROBKY	105,6	104,7	103,3	101,6	103,2
CI	PC, ELEKTRONICKÉ A OPTICKÉ PŘÍSTROJE	99,9	101,9	100,4	99,6	100,6
CJ	ELEKTRICKÁ ZAŘÍZENÍ	100,0	98,4	98,9	98,8	98,7
CK	STROJE A ZAŘÍZENÍ J. N.	100,8	100,8	100,2	99,5	100,2
CL	DOPRAVNÍ PROSTŘEDKY	100,9	102,0	100,9	100,0	101,0
CM	NÁBYTEK, OST.VÝR.ZPRAC.PRŮMYSLU	101,6	101,5	101,1	100,9	101,2
D	ELEKTŘINA, PLYN, PÁRA A KLIMAT.VZDUCH	104,0	101,7	101,7	101,7	101,7
E	ZÁSOB.VODOU;SL.SOUVIS.S ODPAD.VODAMI	106,3	108,0	108,1	108,1	108,1