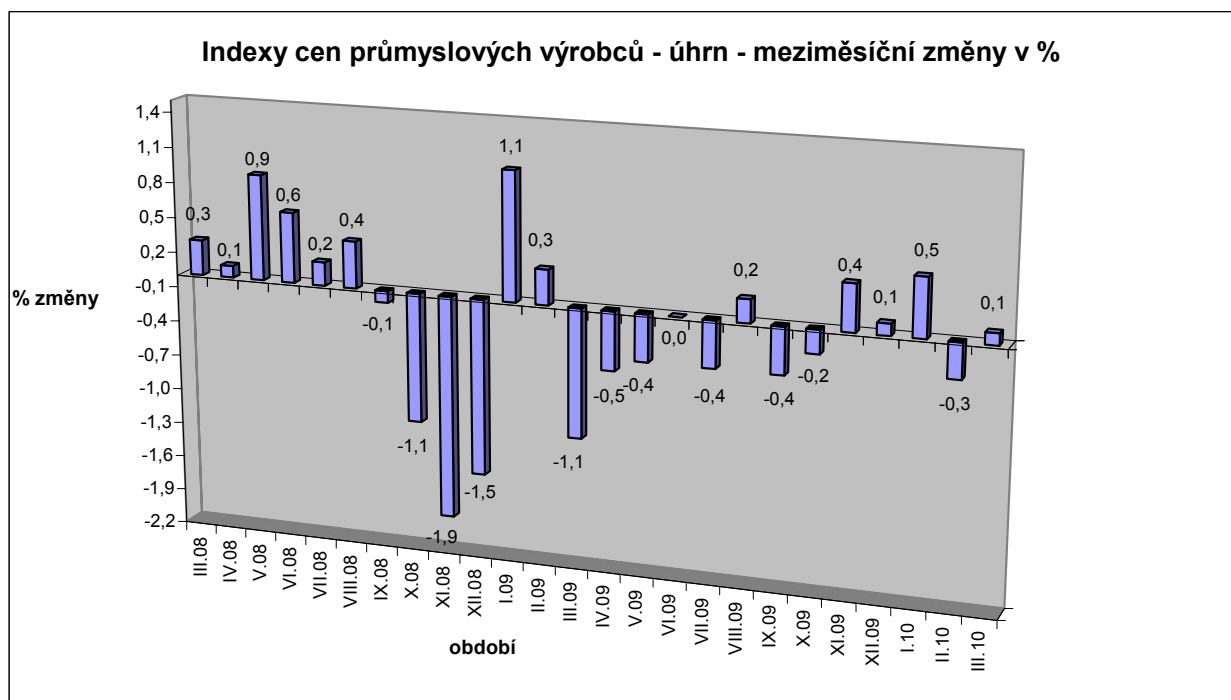


Vývoj cen průmyslových výrobců v březnu 2010

Meziměsíční srovnání:

Ceny průmyslových výrobců se meziměsíčně zvýšily o 0,1 % (v únoru klesly o 0,3 %).



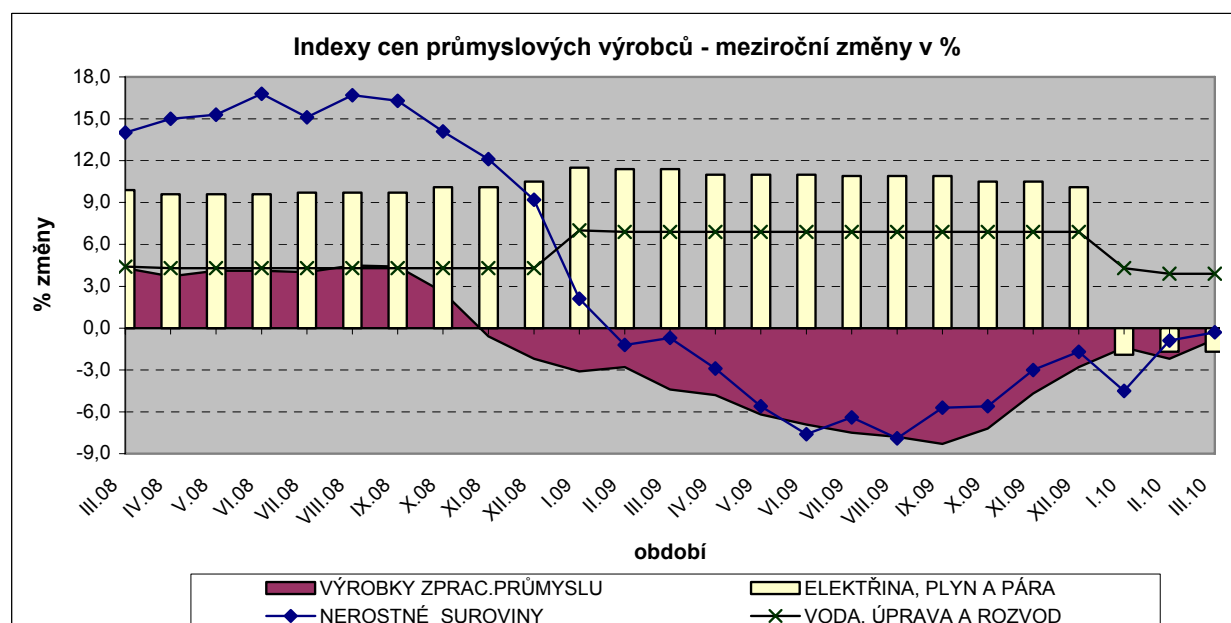
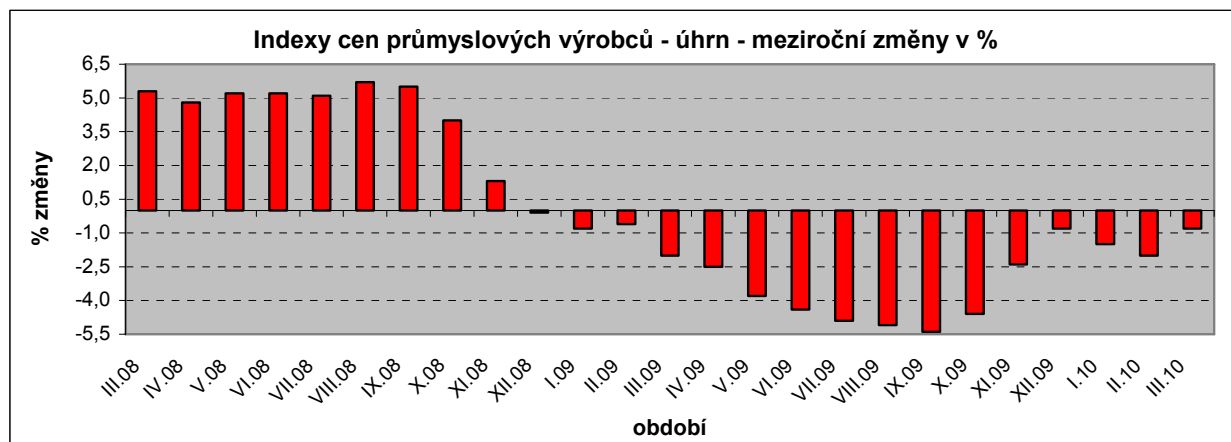
Stouply zejména ceny koksárenských a rafinovaných ropných produktů o 6,9 %, chemických látek a výrobků o 0,7 % a obecných kovů a kovodělných výrobků o 0,3 %. Nejvýznamněji se snížily ceny dopravních prostředků o 1,2 %, pryžových a plastových výrobků o 0,8 % a potravinářských výrobků o 0,4 % (z toho ceny pekařských výrobků o 1,3 %).

Vybraná odvětví, která nejvíce ovlivnila výši celkového meziměsíčního indexu:

Odvětví	rozklad vlivu v p.b.	změny ICPV v %
ÚHRN	0,1	0,1
Koks, rafinované ropné výrobky	0,3	6,9
Chemické látky a výrobky	0,0	0,7
Obecné kovy, kovodělné výrobky	0,0	0,3
Potravinářské výrobky a nápoje, tabák	-0,1	-0,4
Pryžové a plastové výrobky	-0,1	-0,8
Dopravní prostředky	-0,1	-1,2

Meziroční srovnání:

Ceny průmyslových výrobců meziročně klesly o 0,8 % (v únoru o 2,0 %).



Nejvíce se snížily ceny obecných kovů a kovodělných výrobků o 10,1 %, dopravních prostředků o 6,3 % a potravinářských výrobků o 3,6 % (z toho ceny mlýnských a škrobářenských o 13,6 % a pekařských výrobků o 8,7 %). Vzrostly především ceny koksářenských a rafinovaných ropných produktů o 41,5 % a chemických látek a výrobků o 19,1 %.

Při hodnocení podle hlavních průmyslových skupin meziročně nejvíce klesly ceny výrobků investiční povahy o 3,7 %, nejvíce stouply ceny energií o 6,2 %.

Vybraná odvětví, která nejvíce ovlivnila výši celkového meziročního indexu:

Odvětví	rozklad vlivu v p.b.	změny ICPV v %
ÚHRN	-0,8	-0,8
Obecné kovy, kovodělné výrobky	-1,4	-10,1
Potravinářské výrobky a nápoje, tabák	-0,6	-3,6
Dopravní prostředky	-0,5	-6,3
Chemické látky a výrobky	0,7	19,1
Koks, rafinované ropné výrobky	1,7	41,5

Kluzavý průměr úhrnného indexu cen průmyslových výrobců (tj.podíl průměru bazických indexů za posledních 12 měsíců k předchozím 12 měsícům) byl v březnu 96,8 %.