

### 1.3. Zakázky v průmyslu

- **Vývoj celkových zakázek určují zakázky exportní**

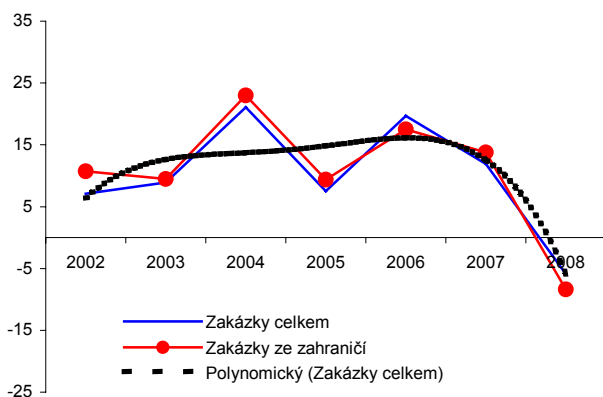
Vývoj zakázek v ročním srovnání ukazuje vysokou vázanost celkových zakázek na zakázky exportní. Objednávky ze zahraničí totiž v podstatě určují i dynamiku celkových objednávek pro český průmysl. Při podrobnějším pohledu na jejich vývoj v jednotlivých čtvrtletích období 2006-2008 je také zřejmé, že ve fázích růstu, tj. přibývání zakázek, se zvyšují rychleji objednávky ze zahraničí, naopak ve fázi útlumu pak jejich propad určují i sílu propadu objednávek celkem. To lze interpretovat jednak exportní orientací českého průmyslu, jednak ale i vázaností tuzemského průmyslu na exportní odběratele – jestliže exportérům vážnou obchody, klesají v logice věci i obchody jejich tuzemským dodavatelům (grafy č. 5 a 6).

- **Meziroční propad zakázek ze zahraničí již v prvním čtvrtletí 2008**

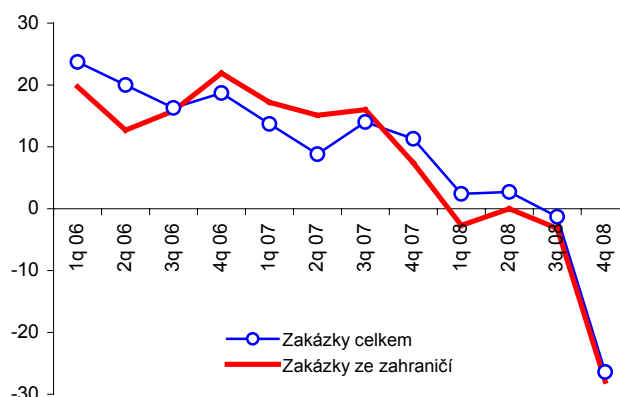
Co se sledování zakázek ze zahraničí v jednotlivých čtvrtletích týká, jejich mohutný růst za jednotlivá čtvrtletí roku 2006 (meziročně neustále o pětinu), se zdá být z pohledu konce roku 2008 (jež je mapován statisticky zhruba v polovině února 2009) téměř neuvěřitelný. Také v roce 2007 byl jejich přírůstek sledovaný po čtvrtletích proti stejnému období roku 2006 stále dvojnásobný (v průměru 16 %). Za poslední tři měsíce roku 2007 však již kleslo tempo objednávek ze zahraničí na 7,4 %. Nato v prvním kvartále 2008 navázal jejich meziroční propad.

Je však třeba mít na paměti, že metodika zakázek nepracuje s celým českým průmyslem, zařazení objednávek do statistiky zakázek má zcela konkrétní postup, neobsahuje zakázky na zboží určené bez jakýchkoli změn k dalšímu prodeji a jsou vykazovány za podnik zařazený do daného odvětví podle převažující činnosti. Přesnou definici statistiky zakázek lze najít na stránkách ČSÚ [http://czso.cz/csu/redakce.nsf/i/prumysl\\_metodika](http://czso.cz/csu/redakce.nsf/i/prumysl_metodika).

**Graf č. 5 Zakázky ze zahraničí a celkové zakázky průmyslu (po letech, meziroční změna v %)**



**Graf č. 6 Zakázky ze zahraničí a celkové zakázky průmyslu (2006-2008 po čtvrtletích, meziroční změny v %)**

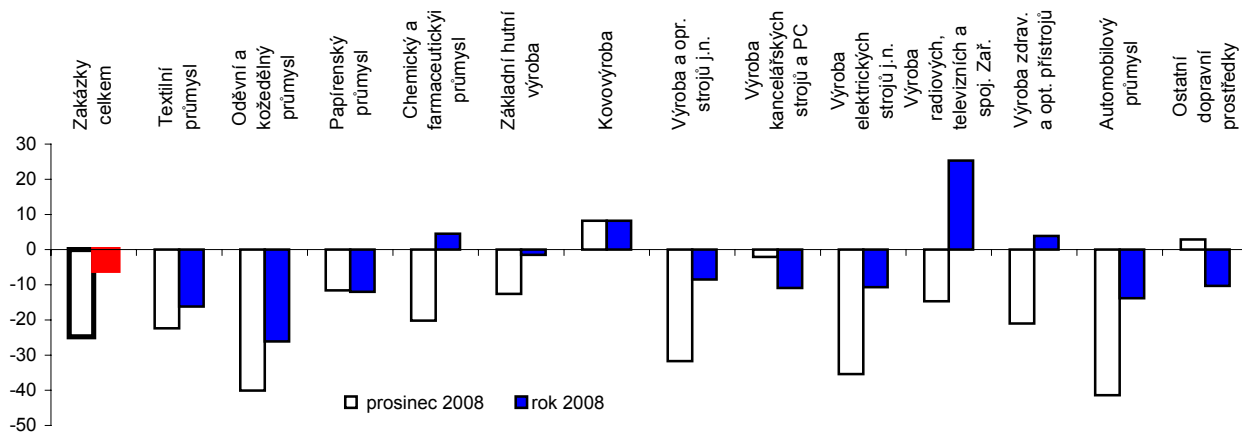


Pramen: ČSÚ, vlastní propočty

- **U zpracovatelů rostla jen čtyři odvětví ze čtrnácti**

Ve zpracovatelském průmyslu zaznamenala za celý rok 2008 ve srovnání s s rokem 2007 nárůst zakázek pouze čtyři odvětví ze čtrnácti. Chemická a farmaceutická výroba přitom těžila z vysokých přírůstků prvních třech čtvrtletí, neboť v posledních třech měsících docházelo k výrazným meziměsíčním poklesům (od -14,7 % v říjnu přes -16,1 % v listopadu po -18,8 % v prosinci). Relativně značný roční růst zaznamenaný ve výrobě radiových, televizních a spojových zařízení a přístrojů (+125,3 %) souvisel s náběhem nových výrob v polovině roku a oživením zájmu ze zahraničí v prosinci, kdy se proti listopadu zvedly objednávky o 13,7 %.

**Graf č. 7: Celkové zakázky v odvětvích zpracovatelského průmyslu (meziroční změna hodnoty v %, prosinec 2008, celoroční 2008)**



Pramen: ČSÚ, vlastní propočty