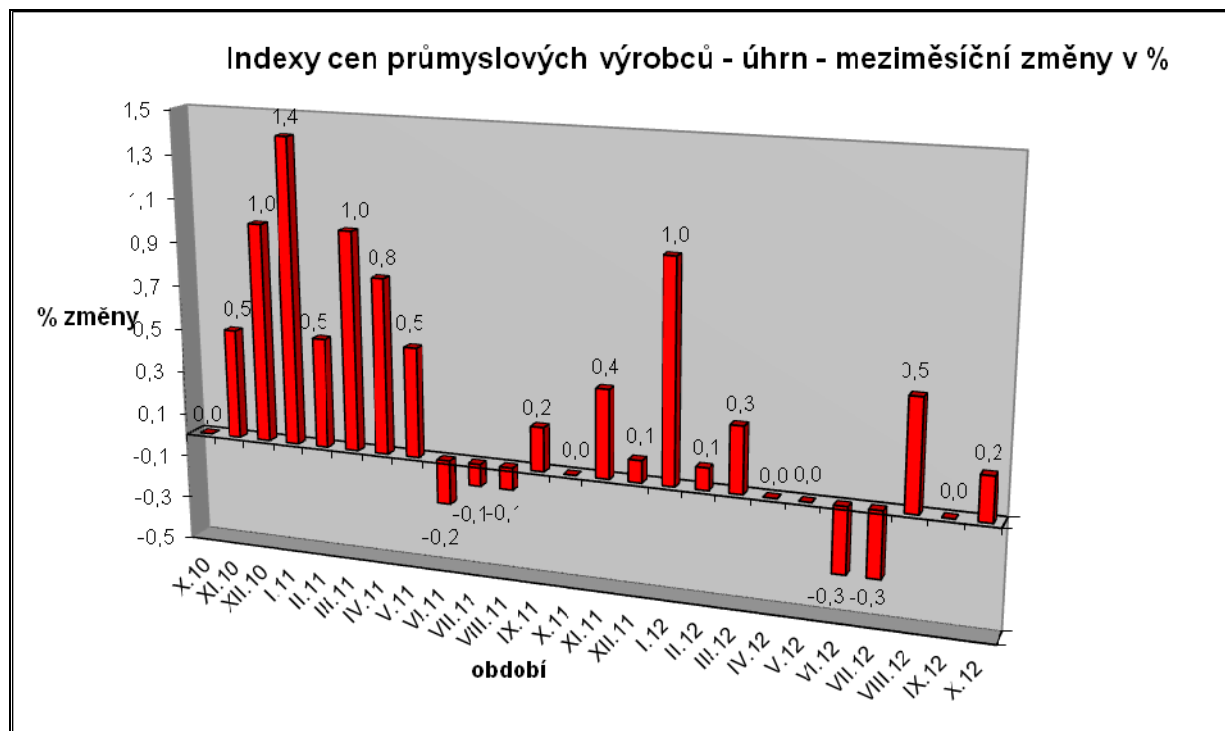


Vývoj cen průmyslových výrobců v říjnu 2012

Meziměsíční srovnání:

Ceny **průmyslových výrobců** meziměsíčně na úhrnu stouply o 0,2 %.



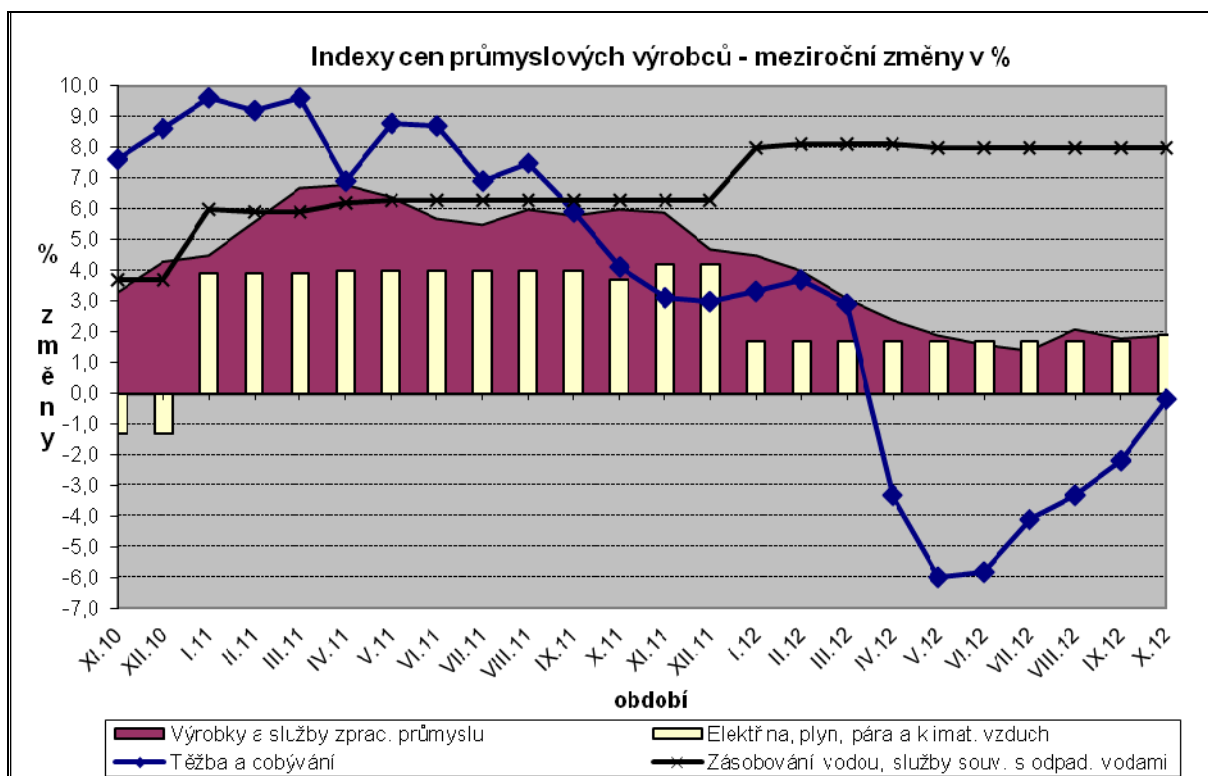
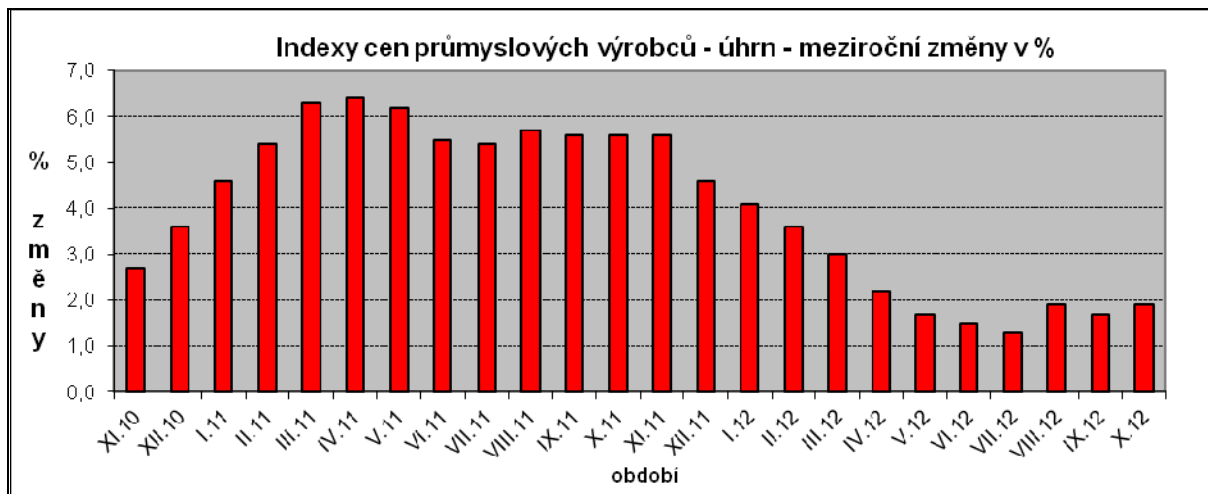
Vzrostly především ceny potravinářských výrobků, nápojů a tabáku o 1,4 %, z toho ceny mléčných výrobků o 2,6 % a masa a masných výrobků o 2,1 %. Ceny obecných kovů a kovářských výrobků se zvýšily o 0,4 %. Snížily se ceny koksů a rafinovaných ropných produktů o 2,0 % a textilu, oděvů a usní o 0,7 %.

Vybraná odvětví, která nejvíce ovlivnila výši celkového meziměsíčního indexu:

Odvětví	rozklad vlivu v p.b.	změny ICPV v %
ÚHRN	0,2	0,2
Potravinářské výrobky, nápoje a tabák	0,3	1,4
Obecné kovy a kovářské výrobky	0,0	0,4
Koks a rafinované ropné produkty	-0,2	-2,0
Textil, oděvy, usně	0,0	-0,7
Těžba a dobývání	0,0	-0,2

Meziroční srovnání:

Ceny průmyslových výrobců meziročně stouply o 1,9 % (v září o 1,7 %).



Úroveň cenové hladiny byla ovlivněna růstem cen koksu a rafinovaných ropných produktů o 9,7 %, chemických látek a výrobků o 11,1 % a potravinářských výrobků, nápojů a tabáku o 4,4 %. Ceny průmyslových krmiv stouply o 18,2 %, rostlinných a živočišných olejů a tuků o 16,9 % a masa a masných výrobků o 8,8 %.

Snížily se ceny obecných kovů a kovářských výrobků o 2,1 %, dřeva, papíru a tisku o 1,3 % a dopravních prostředků o 0,6 %.

Vybraná odvětví, která nejvíce ovlivnila výši celkového meziročního indexu:

Odvětví	rozklad vlivu v p.b.	změny ICPV v %
ÚHRN	1,9	1,9
Koks a rafinované ropné produkty	0,7	9,7
Potravinářské výrobky, nápoje a tabák	0,7	4,4
Chemické látky a výrobky	0,5	11,1
Obecné kovy a kovářské výrobky	-0,2	-2,1
Dřevo, papír, tisk	-0,1	-1,3
Dopravní prostředky	-0,1	-0,6

Při hodnocení podle hlavních průmyslových skupin meziročně nejvíce stouply ceny energií o 3,9 %, klesly ceny zboží dlouhodobé spotřeby o 0,4 %.

Klouzavý průměr úhrnného indexu cen průmyslových výrobců (tj. podíl průměru bazických indexů za posledních 12 měsíců k předchozím 12 měsícům) byl 102,7 %.