

Doprava

Silnice a ulice Česka brázdilo v roce 2018 dvakrát více osobních a třikrát více nákladních automobilů než v polovině 90. let minulého století. Železniční doprava prošla od té doby dramatickým poklesem v počtu lokomotiv, nákladních vozů a přepravených cestujících. Velký rozmach naopak zažila letecká přeprava, u níž například počet pasažérů odbavených na letištích stoupl

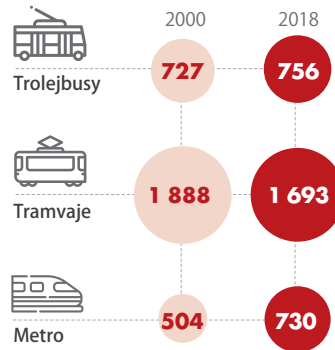
více jak čtyřnásobně. Většina nákladu se v současnosti přepravuje po silnicích. V roce 2018 se na kolech nákladních vozů převezlo 479 milionů tun nákladu, tedy přibližně o 50 milionů tun více než v roce 2008. Přeprava po železnici zůstala zhruba stejná (stoupla z 95 v roce 2008 na 99 tisíc tun v roce 2018), zatímco přeprava po lodích klesla z 1,9 milionu na 1,4 milionu tun.

Městská hromadná doprava

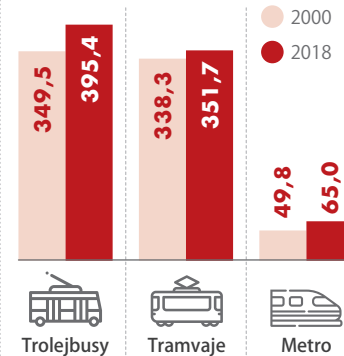
Přeprava cestujících (mil. osob)



Dopravní park elektrické trakce podniků MHD (počet vozidel)



Délka provozované sítě elektrické trakce podniků MHD – osa (km)



Ročně pražské metro využije 460,9 milionu pasažérů, což znamená, že každý den všechny linky obslouží průměrně téměř

1,3 milionu cestujících.





Počet osobních automobilů narostl od roku 1995 o

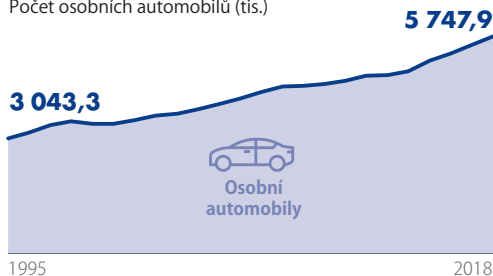
2,7 milionu,
tedy téměř dvojnásobně.

Celková délka dálnic se od roku 1995 prodloužila¹⁾ o
838 km.

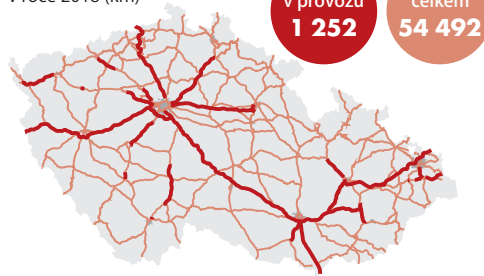
Silniční doprava

	1995	2002	2018
Motocykly	915 229	760 219	1 132 085
Nákladní vozidla	202 929	323 434	706 262
Mikrobusesy a autobusy	19 756	21 340	21 271

Počet osobních automobilů (tis.)



Délka silnic a dálnic v roce 2018 (km)



Železniční doprava

	1995	2002	2018
Lokomotivy	2 968	2 476	1 999
Nákladní železniční vozy	63 649	38 750	32 213
Vozy osobní dopravy	5 996	5 149	4 032

Přeprava cestujících (tis.)



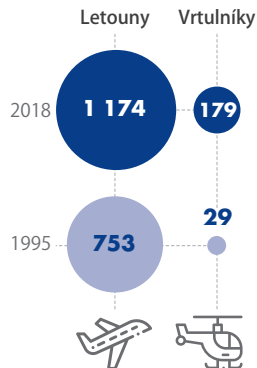
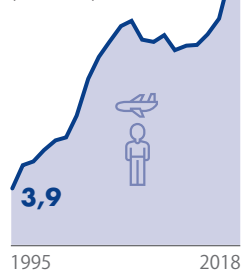
Provozní délka železničních tratí v roce 2018 (km)



¹⁾ Do kategorie dálnic byla přearována naprostá většina rychlostních silnic. Návrh byl schválen v roce 2015 a přearování bylo provedeno k 1. lednu 2016. Síť dálnic se tak rozšířila o 438 km.

Letecká doprava

Počet cestujících odbavených na letištích v ČR (mil. osob)

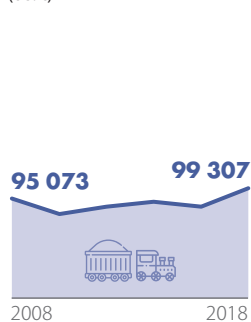


Nákladní doprava


Silniční nákladní doprava (tis. t)



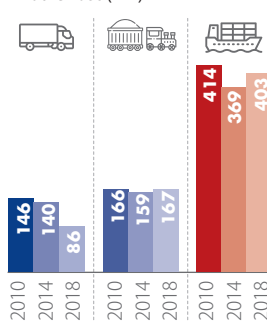
Železniční nákladní doprava (tis. t)



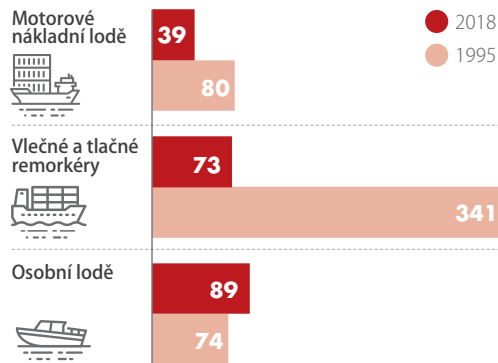
Lodní nákladní doprava (tis. t)



Průměrná přepravní vzdálenost (km)



Lodní doprava (vnitrozemská) – vybrané druhy plavidel



Počet odbavených cestujících v letecké dopravě vzrostl od roku 1995 více než čtyřnásobně na

17,8 milionu cestujících.

