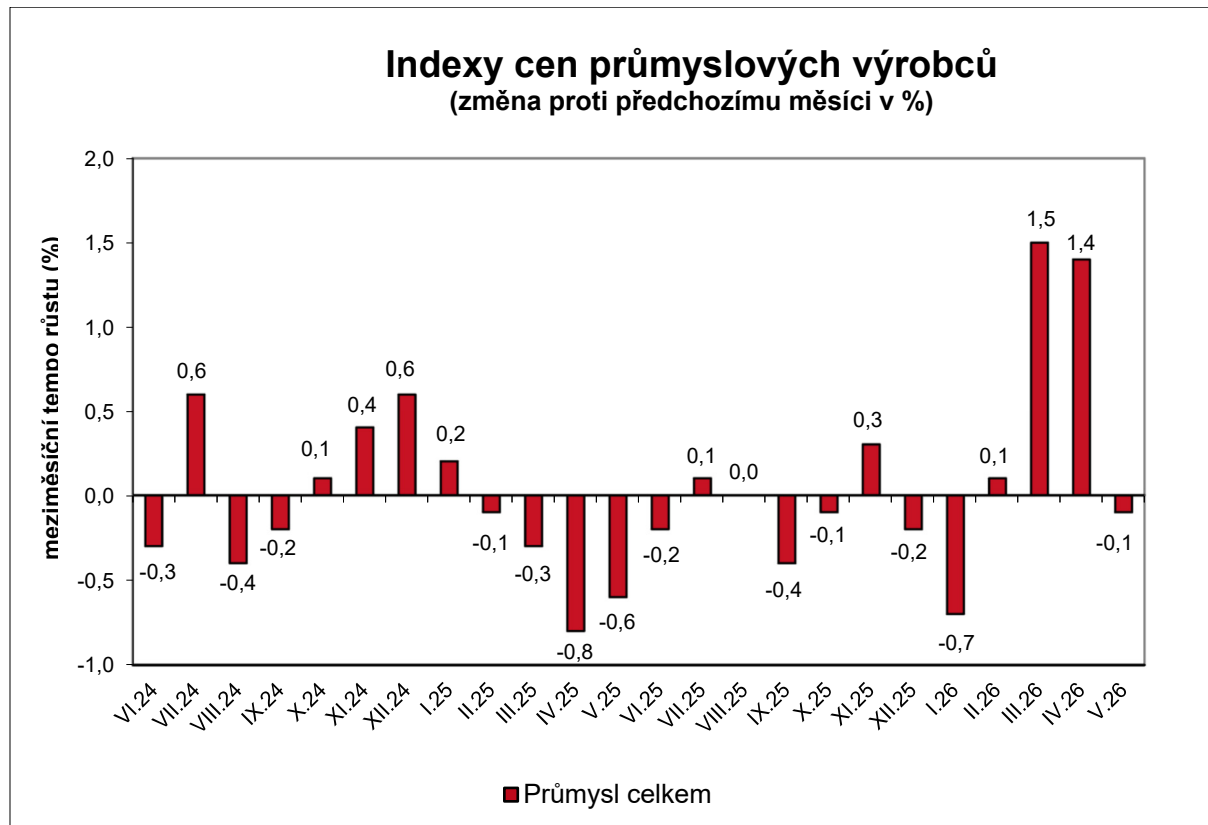


# Vývoj cen průmyslových výrobců v květnu 2026

## Meziměsíční srovnání:

Ceny průmyslových výrobců meziměsíčně klesly o 0,1 %.



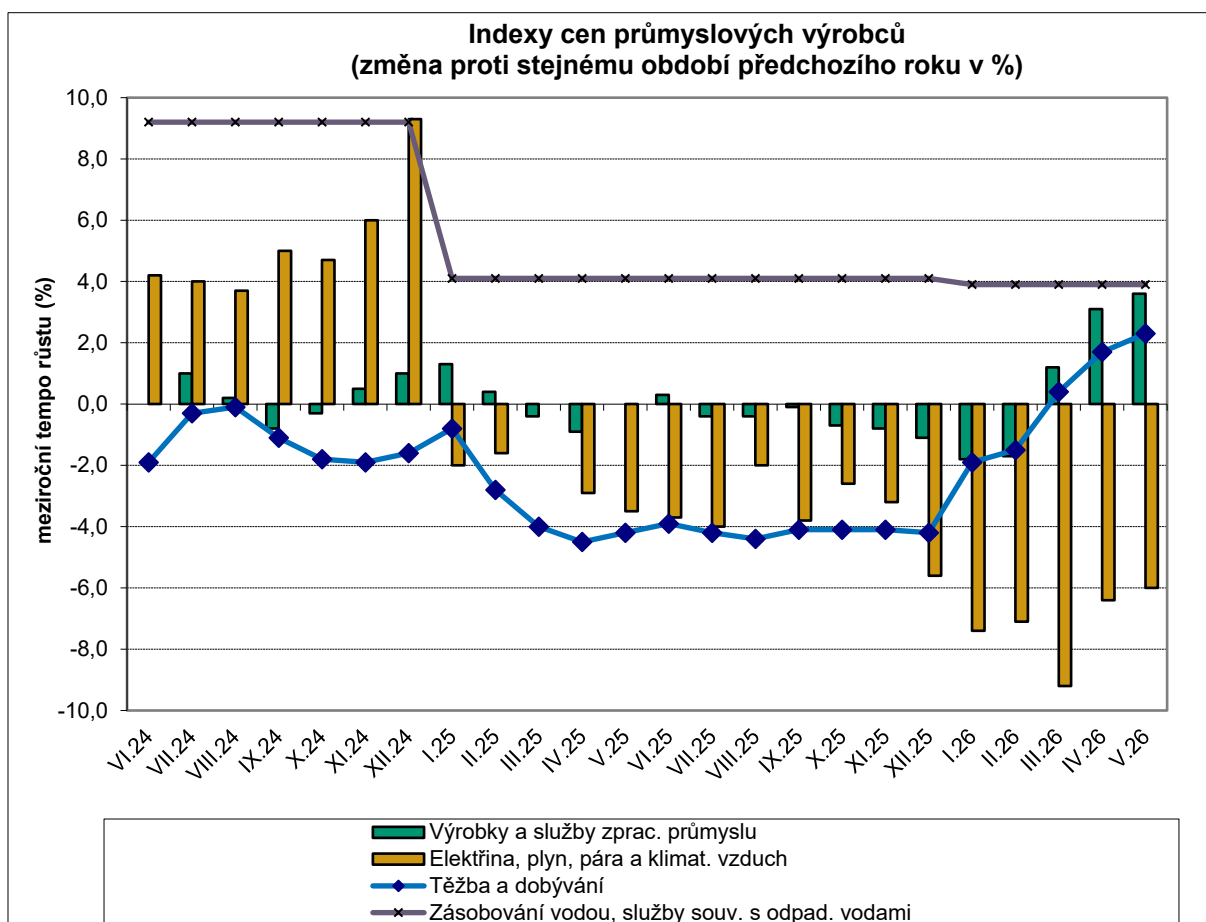
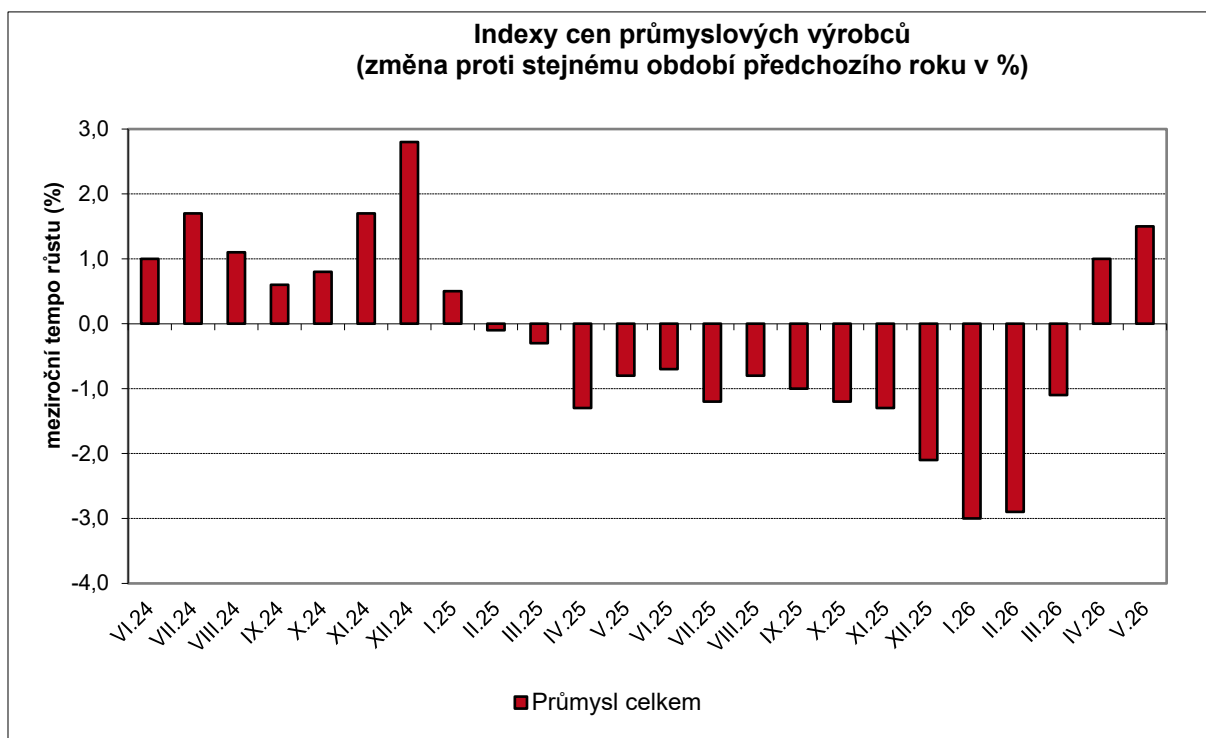
Ceny elektřiny, plynu, páry a klimatizovaného vzduchu byly nižší o 2,3 %. Snížily se ceny koksu a rafinovaných ropných výrobků. Klesly ceny potravinářských výrobků o 0,2 %, z toho ceny zpracovaného a konzervovaného masa a výrobků z masa o 0,3 % a mléčných výrobků o 0,5 %. Zvýšily se ceny chemických látek a přípravků o 6,7 %, pryžových a plastových výrobků o 3,5 % a základních kovů o 1,8 %.

Vybraná odvětví, která nejvíce ovlivnila výši celkového meziměsíčního indexu:

Kód	Odvětví	Rozklad vlivu v p.b.	Změny ICPV v %
<b>B+C+D+E</b>	<b>PRŮMYSL CELKEM</b>	<b>-0,1</b>	<b>-0,1</b>
20	Chemické látky a chemické přípravky, vč. subdodavatelských prací	0,3	6,7
22	Pryžové a plastové výrobky, vč. souvisejících služeb a prací	0,2	3,5
24	Základní kovy, vč. subdodavatelských prací	0,1	1,8
35	Elektřina, plyn, pára a klimatizovaný vzduch	-0,4	-2,3

## Meziroční srovnání:

Meziročně ceny průmyslových výrobců vzrostly o 1,5 % (v dubnu o 1,0 %).



Významně se zvýšily ceny koxu a rafinovaných ropných výrobků. Ceny chemických látek a přípravků byly vyšší o 14,7 %, ostatních nekovových minerálních výrobků o 3,8 % a ceny dřeva a dřevěných a korkových výrobků o 9,8 %. Snížily se ceny elektřiny, plynu, páry a klimatizovaného vzduchu o 6,0 %. Ceny potravinářských výrobků klesly o 4,0 %, z toho byly nižší ceny mléčných výrobků o 13,1 % a ceny zpracovaného a konzervovaného masa a výrobků z masa o 3,5 %.

Vybraná odvětví, která nejvíce ovlivnila výši celkového meziročního indexu:

Kód	Odvětví	Rozklad vlivu v p.b.	Změny ICPV v %
<b>B+C+D+E</b>	<b>PRŮMYSL CELKEM</b>	<b>1,5</b>	<b>1,5</b>
08	Ostatní těžba a dobývání nerostných surovin	0,1	5,2
10	Potravinářské výrobky, vč. souvisejících služeb a prací	-0,5	-4,0
16	Dřevo a dřevěné a korkové výrobky, kromě nábytku; proutěné a slam	0,2	9,8
17	Papír a výrobky z papíru, vč. subdodavatelských prací	-0,1	-3,5
18	Tiskařské a nahrávací služby	0,1	7,0
20	Chemické látky a chemické přípravky, vč. subdodavatelských prací	0,5	14,7
22	Přezuvé a plastové výrobky, vč. souvisejících služeb a prací	0,1	3,4
23	Ostatní nekovové minerální výrobky, vč. souvisejících služeb a prací	0,2	3,8
24	Základní kovy, vč. subdodavatelských prací	0,1	3,0
29	Motorová vozidla (kromě motocyklů), přívěsy a návěsy, vč. subdodav	-0,2	-1,5
33	Opravy, údržba a instalace strojů a zařízení	0,2	3,8
35	Elektřina, plyn, pára a klimatizovaný vzduch	-1,3	-6,0
36	Přírodní voda; úprava a rozvod vody, obchod s vodou, prostřednictvím	0,1	3,9

**Klouzavý průměr** úhrnného indexu cen průmyslových výrobců (tj. podíl průměru bazických indexů za posledních 12 měsíců k průměru bazických indexů za předchozích 12 měsíců) byl 98,9

Při hodnocení podle **hlavních průmyslových skupin meziročně** vzrostly ceny meziproductů o 3,5 % a energií 2,5 %. Klesly ceny zboží krátkodobé spotřeby o 1,9 %. Ceny **průmyslových výrobců bez energií** se zvýšily o 1,1 % (v dubnu o 0,5 %).

#### Komentář k průměrným cenám průmyslových výrobců – květen 2026

**101314 Šunkový salám:** návrat ceny po akci

**105130 Máslo:** akce, stále nízká cena na trhu

**106121 Pšeničná mouka hladká pekařská:** snížení ceny, vliv trhu