

## C Výdaje a investice v ICT

### Investice do ICT vybavení a softwaru

Pod pojmem **investice** se v této kapitole rozumí **tvorba hrubého fixního kapitálu (THFK - P.51)**, jež zahrnuje pořízení fixních aktiv (P.511) a náklady na převod vlastnictví nevyráběných aktiv (P.512).

Podle mezinárodního **Standardu národního účetnictví ESA 2010**, investice do ICT zahrnují následující položky nefinančních aktiv:

- **Prostředky informační a komunikační technologie** (AN.1132), které zahrnují počítačové a telekomunikační vybavení (**dále jen ICT vybavení**)
- **Software** (AN.1173), který zahrnuje dvě položky, a to:
  - **Počítačové programové vybavení** (AN.11731) a
  - **Databáze** (AN.11732).

Údaje za investice do ICT vybavení a softwaru jsou k dispozici v třídění podle **institucionálních sektorů a převažující ekonomické činnosti** sledovaných subjektů dle klasifikace CZ NACE. Více o **ESA 2010** na: <http://ec.europa.eu/eurostat/web/esa-2010>

### Výdaje domácností za ICT vybavení a služby

Podrobné **údaje za Česko** o výdajích na konečnou spotřebu domácností za ICT vybavení a služby jsou uvedeny v tzv. **národním pojetí**, které zahrnuje výdaje rezidentů v tuzemsku i v zahraničí. V **mezinárodním srovnání** je rozdělení položek za ICT vybavení a služby dostupné pouze v tzv. **domácím pojetí** - zahrnuje výdaje rezidentů i nerezidentů v tuzemsku.

Pro vymezení oblasti ICT byla použita mezinárodní **Klasifikace individuální spotřeby podle účelu (COICOP)**. V rámci podrobných **údajů za Česko** byla použita klasifikace COICOP 2018, údaje za **mezinárodní srovnání** jsou dostupné pouze podle původní platné klasifikace COICOP 1999 (v Česku platné do 31. 12. 2023).

Oblast ICT v případě podrobných údajů za Česko **se člení** podle klasifikace COICOP 2018 do následujících položek:

- **ICT zařízení**, které zahrnuje i) telefony (08.1.1+08.1.2), ii) počítače a jejich příslušenství (08.1.3) a iii) ostatní ICT zařízení a příslušenství (08.1.4+08.1.5+08.1.9+08.3.5).
- **Software (08.2)**
- **Telekomunikační služby**, které zahrnují i) samostatně účtované pevné a mobilní telefonní a internetové služby (08.3.1+08.3.3+08.3.9.9+08.3.2) a ii) balíčky telekomunikačních služeb (08.3.4).

**Vymezení jednotlivých položek** klasifikace CZ-COICOP je k dispozici zde: [https://csu.gov.cz/klasifikace\\_individualni\\_spotreby\\_-cz\\_coicop-](https://csu.gov.cz/klasifikace_individualni_spotreby_-cz_coicop-)

**Údaje za Česko** byly, jak v případě investic do ICT, tak spotřebních výdajů domácností za ICT vybavení a telekomunikační služby získány z **Ročních národních účtů**. Data za rok 2023 jsou **předběžná**. Podrobnější informace lze najít v **Databázi národních účtů**, která je k dispozici zde: <http://apl.czso.cz/pll/rocenka/rocenka.indexnu>.

Údaje za **mezinárodní srovnání** pocházejí z datových zdrojů **Eurostatu**.

**Podrobné statistické údaje o investicích do ICT** naleznete zde: <https://csu.gov.cz/investice-do-ict>

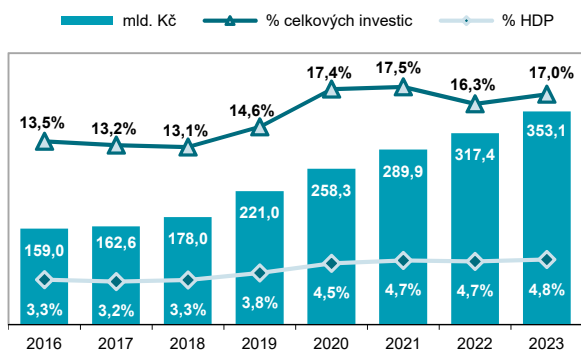
## C Výdaje a investice v ICT

Tab. C1 Investice do ICT vybavení a softwaru v Česku

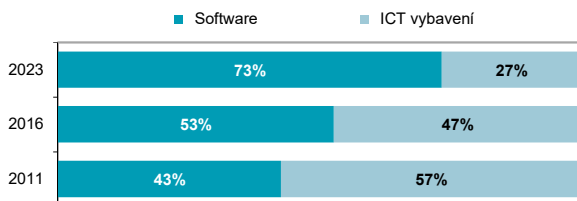
mil. Kč

	2021	2022	2023
<b>Celkem</b>	<b>289 905</b>	<b>317 382</b>	<b>353 085</b>
ICT vybavení	91 510	90 302	93 978
Software	198 395	227 080	259 107
<b>podle odvětví</b>			
Zemědělství	2 227	2 890	1 424
Těžba a dobývání	752	484	298
Zpracovatelský průmysl	64 789	66 989	77 819
Výroba a rozvod elektřiny, plynu a vody	9 846	9 660	12 827
Stavebnictví	6 538	6 838	5 497
Obchod	19 391	23 679	21 801
Doprava a skladování	8 815	9 579	10 708
Ubytování, stravování a pohostinství	1 786	1 899	2 011
Informační a komunikační činnosti	104 220	117 628	132 452
Peněžnictví a pojišťovnictví	28 836	28 721	32 897
Činnosti v oblasti nemovitostí	3 973	3 862	3 803
Profesní, vědecké a technické činnosti	13 063	16 955	18 408
Administrativní a podpůrné činnosti	4 462	5 041	5 813
Veřejná správa a obrana	10 304	12 357	14 288
Vzdělávání	2 754	2 736	3 012
Zdravotnictví a sociální péče	5 289	4 685	6 453
Kulturní, zábavní a rekreační činnosti	1 874	2 503	2 715
Ostatní služby	986	876	859

Graf C1 Investice do ICT vybavení a softwaru



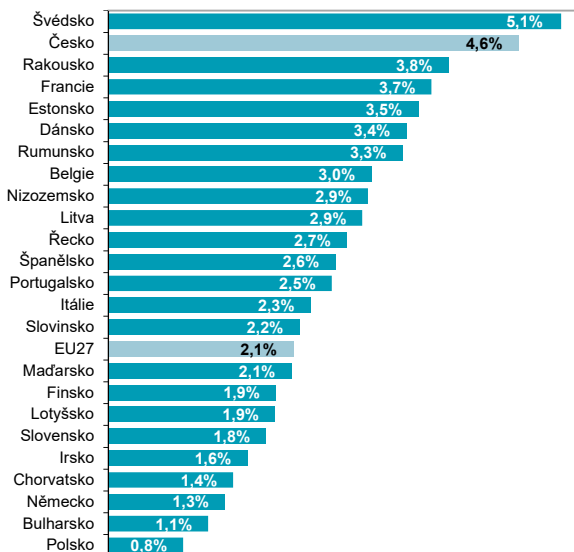
Graf C2 Investice do ICT podle skupin produktů (%)



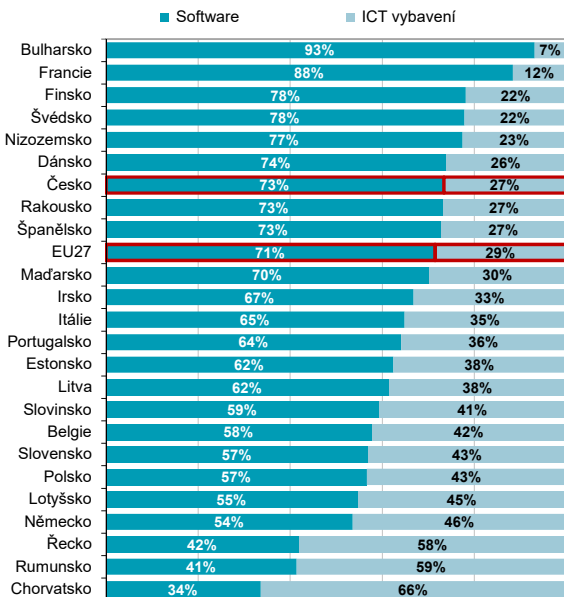
Zdroj: ČSÚ, Roční národní účty

## C Výdaje a investice v ICT

**Graf C3 Investice do ICT vybavení a softwaru; 2023\***  
(% HDP)



**Graf C4 Investice do ICT podle skupin produktů (%); 2023\***



\* nebo poslední dostupný rok

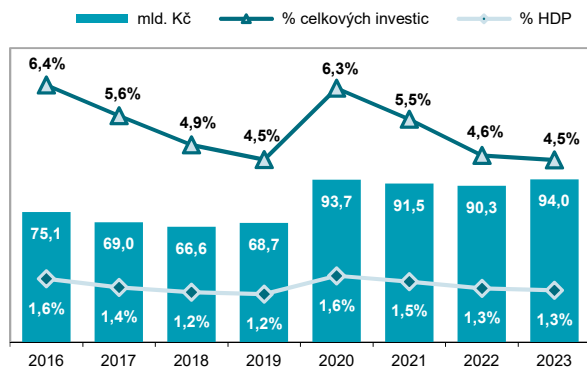
Zdroj: Eurostat, vlastní dopočty ČSÚ

## C Výdaje a investice v ICT

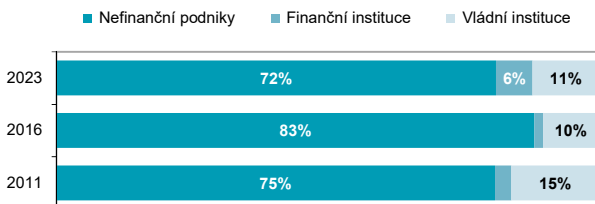
Tab. C2 Investice do ICT vybavení v Česku

	2021	2022	2023
	mil. Kč		
<b>Celkem</b>	<b>91 510</b>	<b>90 302</b>	<b>93 978</b>
z toho ve vládních institucích	6 188	7 646	10 177
<b>podle odvětví</b>			
Zemědělství	1 998	2 644	1 120
Těžba a dobývání	451	248	100
Zpracovatelský průmysl	45 871	44 006	51 874
Výroba a rozvod elektřiny, plynu a vody	4 674	4 007	2 269
Stavebnictví	4 953	5 004	3 322
Obchod	7 247	7 343	3 470
Doprava a skladování	2 622	2 328	1 545
Ubytování, stravování a pohostinství	1 423	1 237	985
Informační a komunikační činnosti	5 154	4 227	3 850
Peněžnictví a pojišťovnictví	3 256	4 244	5 744
Činnosti v oblasti nemovitostí	1 552	1 885	1 284
Profesní, vědecké a technické činnosti	2 292	3 629	6 845
Administrativní a podpůrné činnosti	1 189	1 186	664
Veřejná správa a obrana	2 570	3 153	3 959
Vzdělávání	1 536	1 451	1 671
Zdravotnictví a sociální péče	3 579	2 533	3 954
Kulturní, zábavní a rekreační činnosti	589	631	804
Ostatní služby	554	546	518

Graf C5 Investice do ICT vybavení



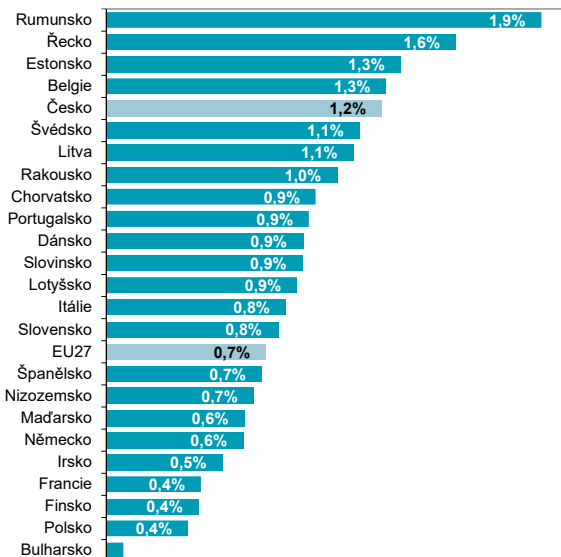
Graf C6 Investice do ICT vybavení podle sektorů



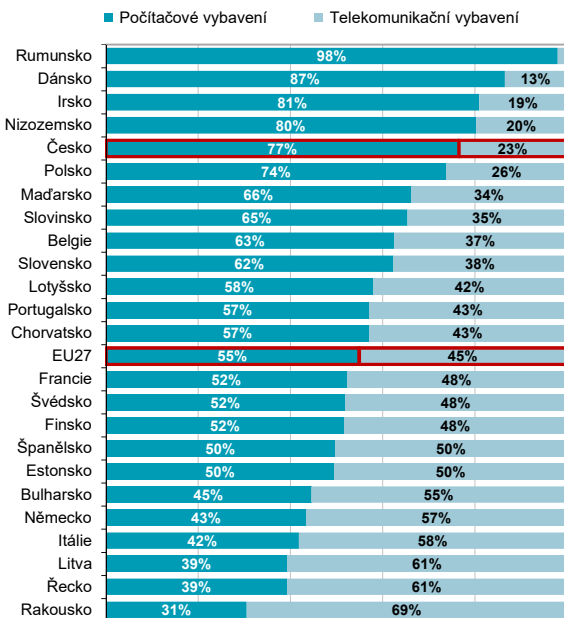
Zdroj: ČSÚ, Roční národní účty

## C Výdaje a investice v ICT

Graf C7 Investice do ICT vybavení; 2023\* (% HDP)



Graf C8 Investice do ICT vybavení podle skupin produktů (%); 2023\*



\* nebo poslední dostupný rok

Zdroj: Eurostat, vlastní dopočty ČSÚ

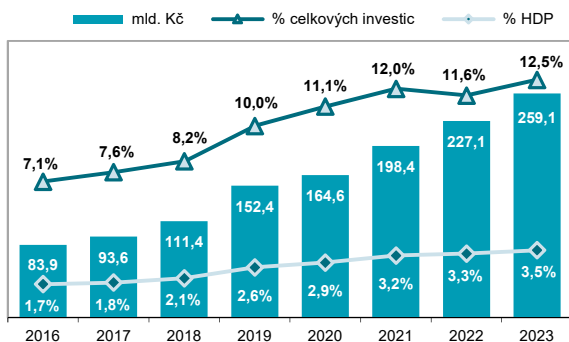
## C Výdaje a investice v ICT

Tab. C3 Investice do softwaru v Česku

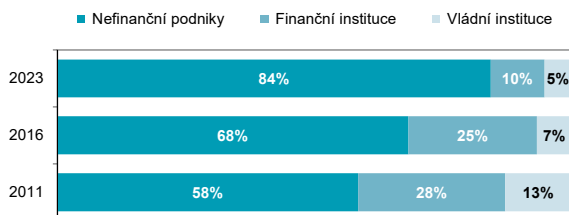
mil. Kč

	2021	2022	2023
<b>Celkem</b>	<b>198 395</b>	<b>227 080</b>	<b>259 107</b>
z toho ve vládních institucích	9 948	11 747	13 678
<b>podle odvětví</b>			
Zemědělství	229	246	304
Těžba a dobývání	301	236	198
Zpracovatelský průmysl	18 918	22 983	25 945
Výroba a rozvod elektřiny, plynu a vody	5 172	5 653	10 558
Stavebnictví	1 585	1 834	2 175
Obchod	12 144	16 336	18 331
Doprava a skladování	6 193	7 251	9 163
Ubytování, stravování a pohostinství	363	662	1 026
Informační a komunikační činnosti	99 066	113 401	128 602
Peněžnictví a pojišťovnictví	25 580	24 477	27 153
Činnosti v oblasti nemovitostí	2 421	1 977	2 519
Profesní, vědecké a technické činnosti	10 771	13 326	11 563
Administrativní a podpůrné činnosti	3 273	3 855	5 149
Veřejná správa a obrana	7 734	9 204	10 329
Vzdělávání	1 218	1 285	1 341
Zdravotnictví a sociální péče	1 710	2 152	2 499
Kulturní, zábavní a rekreační činnost	1 285	1 872	1 911
Ostatní služby	432	330	341

Graf C9 Investice do softwaru



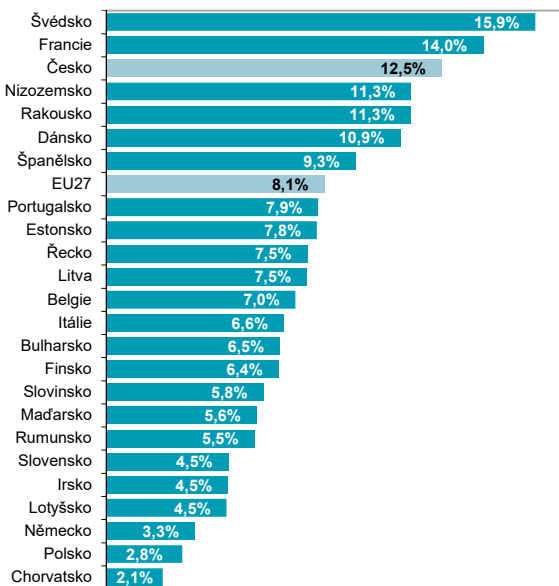
Graf C10 Investice do softwaru podle sektorů



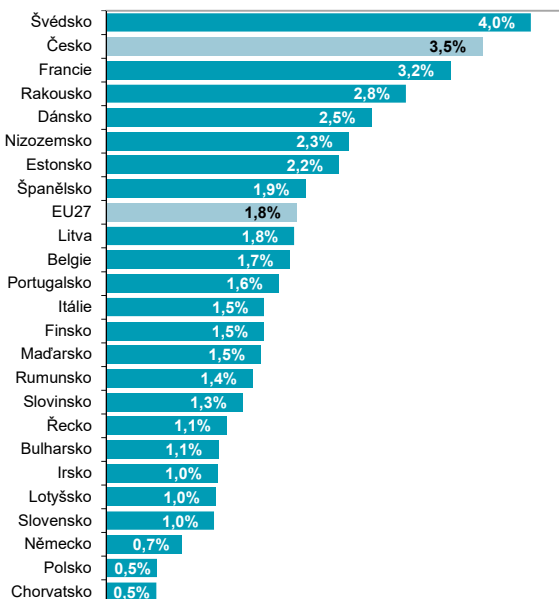
Zdroj: ČSÚ, Roční národní účty

## C Výdaje a investice v ICT

**Graf C11 Investice do softwaru; 2023\***  
(% celkových investic)



**Graf C12 Investice do softwaru; 2023\* (% HDP)**



\* nebo poslední dostupný rok

Zdroj: Eurostat, vlastní dopočty ČSÚ

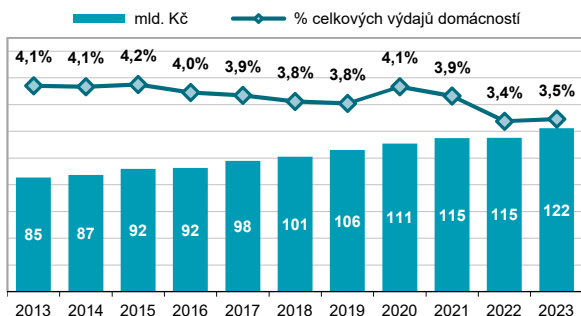
## C Výdaje a investice v ICT

Tab. C4 Výdaje domácností v Česku za ICT vybavení a služby

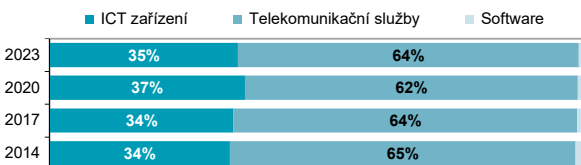
mil. Kč

	2021	2022	2023
<b>Celkem</b>	<b>114 794</b>	<b>115 076</b>	<b>122 371</b>
<b>ICT zařízení</b>	<b>40 829</b>	<b>41 855</b>	<b>43 126</b>
Telefony	7 532	7 880	8 115
Počítače a jejich příslušenství	21 277	21 441	21 672
Ostatní ICT zařízení a příslušenství	12 020	12 534	13 339
<b>Software</b>	<b>1 138</b>	<b>1 373</b>	<b>1 329</b>
<b>Telekomunikační služby</b>	<b>72 827</b>	<b>71 848</b>	<b>77 916</b>
Pevné telefonní a internetové služby	14 449	14 926	15 928
Mobilní telefonní a internetové služby	35 894	34 380	34 388
Balíčky telekomunikačních služeb	22 484	22 542	27 600

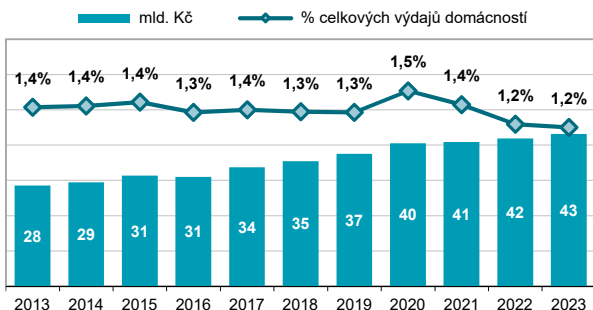
Graf C13 Výdaje domácností za ICT vybavení a služby



Graf C14 Výdaje domácností za ICT podle skupin produktů



Graf C15 Výdaje domácností za ICT zařízení

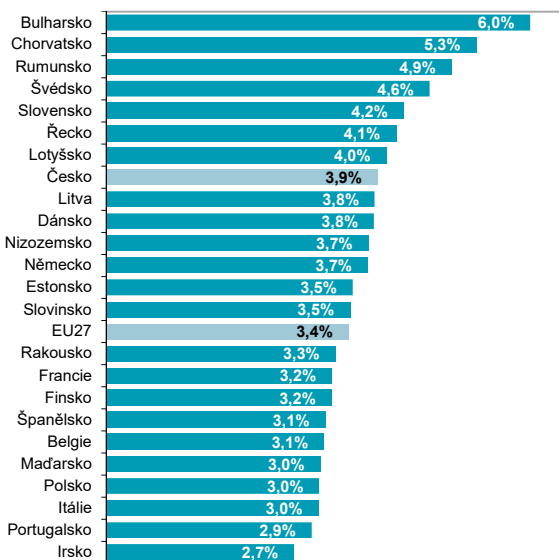


Zdroj: ČSÚ, Roční národní účty

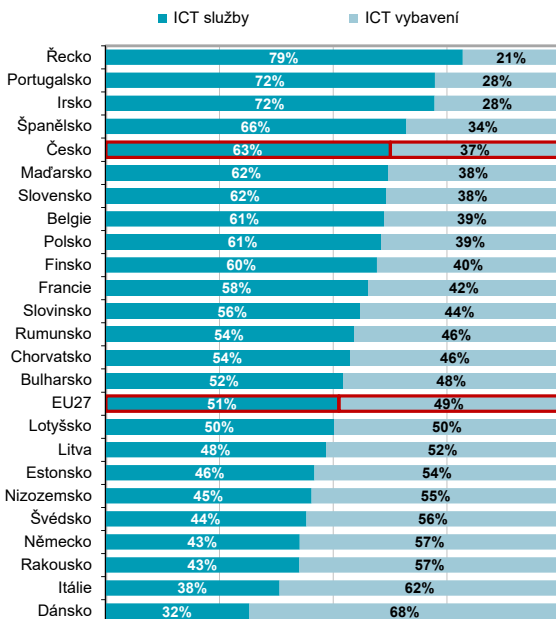


## C Výdaje a investice v ICT

**Graf C16 Výdaje domácností za ICT vybavení a služby; 2023\* (% celkových výdajů domácností)**



**Graf C17 Výdaje domácností za ICT podle typu; 2023\* (%)**

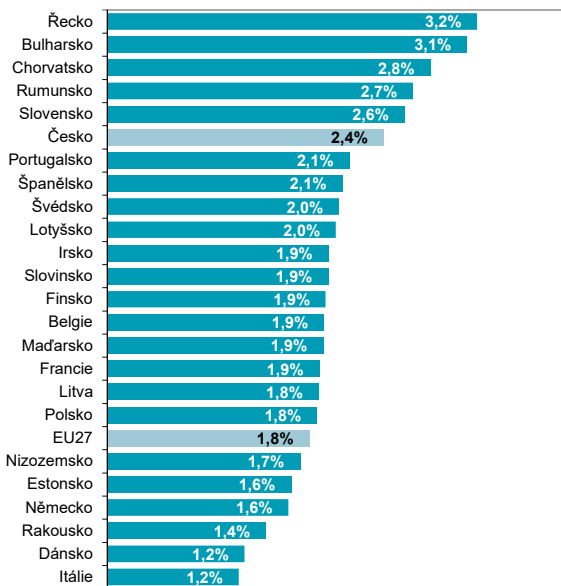


\* nebo poslední dostupný rok

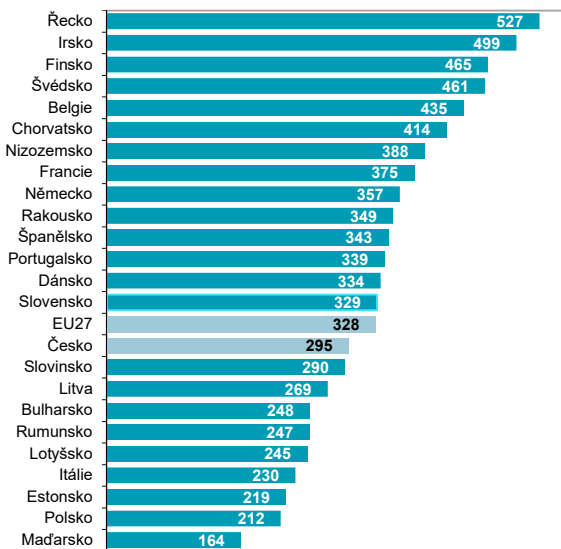
Zdroj: Eurostat, vlastní dopočty ČSÚ

## C Výdaje a investice v ICT

**Graf C18 Výdaje domácností za ICT služby; 2023\***  
(% celkových výdajů domácností)



**Graf C19 Výdaje domácností za ICT služby, 2023\***  
(v EUR na obyvatele)



\* nebo poslední dostupný rok

Zdroj: Eurostat, vlastní dopočty ČSÚ