

ANALÝZA

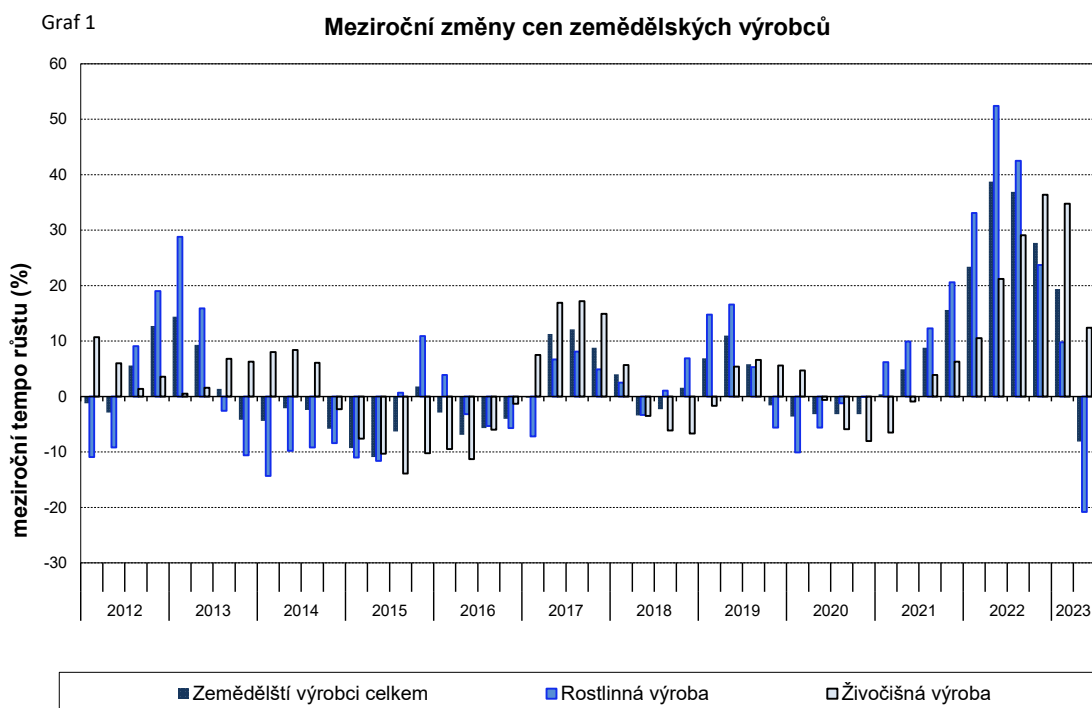
19. 7. 2023

Vývoj indexů cen výrobců ve 2. čtvrtletí 2023

Ceny zemědělských výrobců se snížily ve 2. čtvrtletí 2023 oproti 1. čtvrtletí 2023 o 9,1 %, meziročně byly ve 2. čtvrtletí 2023 nižší o 8,1 %. Ceny průmyslových výrobců se ve 2. čtvrtletí snížily oproti 1. čtvrtletí o 2,6 %, ve 2. čtvrtletí meziročně vzrostly o 3,9 %. Ceny stavebních prací vzrostly ve 2. čtvrtletí 2023 oproti 1. čtvrtletí 2023 o 0,8 %, meziročně byly ve 2. čtvrtletí 2023 vyšší o 6,9 %. Ceny tržních služeb pro podniky vzrostly ve 2. čtvrtletí 2023 oproti 1. čtvrtletí 2023 o 2,8 %, meziročně byly ve 2. čtvrtletí 2023 vyšší o 6,3 %.

Ceny zemědělských výrobců se ve 2. čtvrtletí 2023 oproti 1. čtvrtletí 2023 snížily o 9,1 %. Klesly ceny obilovin o 15,8 %, olejnin o 14,6 %, vajec o 12,5 % a mléka o 12,0 %. Vzrostly ceny brambor o 22,9 %, jatečných prasat o 7,4 % a zeleniny o 3,1 %.

Ceny zemědělských výrobců byly ve 2. čtvrtletí 2023 meziročně nižší o 8,1 %. Ceny v rostlinné výrobě klesly o 20,8 % v důsledku nižších cen olejnin o 35,1 %, obilovin o 22,3 % a ovoce o 5,9 %. Vzrostly ceny čerstvé zeleniny o 47,6 % a brambor o 29,0 %. Ceny v živočišné výrobě se zvýšily o 12,4 %, vzrostly ceny vajec o 42,1 %, prasat o 24,1 %, drůbeže o 17,0 % a mléka o 7,8 %.



Ve 2. čtvrtletí klesly ceny průmyslových výrobců oproti 1. čtvrtletí o 2,6 %. Snížily se především ceny koxu a rafinovaných ropných produktů. Ceny dřeva a dřevěných a korkových výrobků byly nižší o 9,5 %, ropy a zemního plynu o 8,9 %, chemických látek a chemických přípravků o 7,1 % a elektřiny plynu, páry a klimatizovaného vzduchu o 6,3 %. Ceny

ANALÝZA

potravinářských výrobků klesly o 1,3 %. Vzrostly ceny ostatní těžby a dobývání nerostných surovin o 9,5 % a nápojů o 2,8 %.

Tab. 1: Indexy cen průmyslových výrobců, mezičtvrtletní srovnání

Kód	Název	Rok			
		2022		2023	
		3.čtvrtletí	4.čtvrtletí	1.čtvrtletí	2.čtvrtletí
	<u>Ú H R N</u>	102,1	100,3	104,2	97,4
B	Těžba a dobývání	100,7	103,9	138,9	101,7
C	Výrobky a služby zpracovatelského průmyslu	101,2	99,6	99,9	98,4
D	Elektřina, plyn, pára a klimatizovaný vzduch	106,7	102,6	115,5	93,7
E	Zásobování vodou; služby související s odpadními vodami	100,0	100,0	116,3	100,0

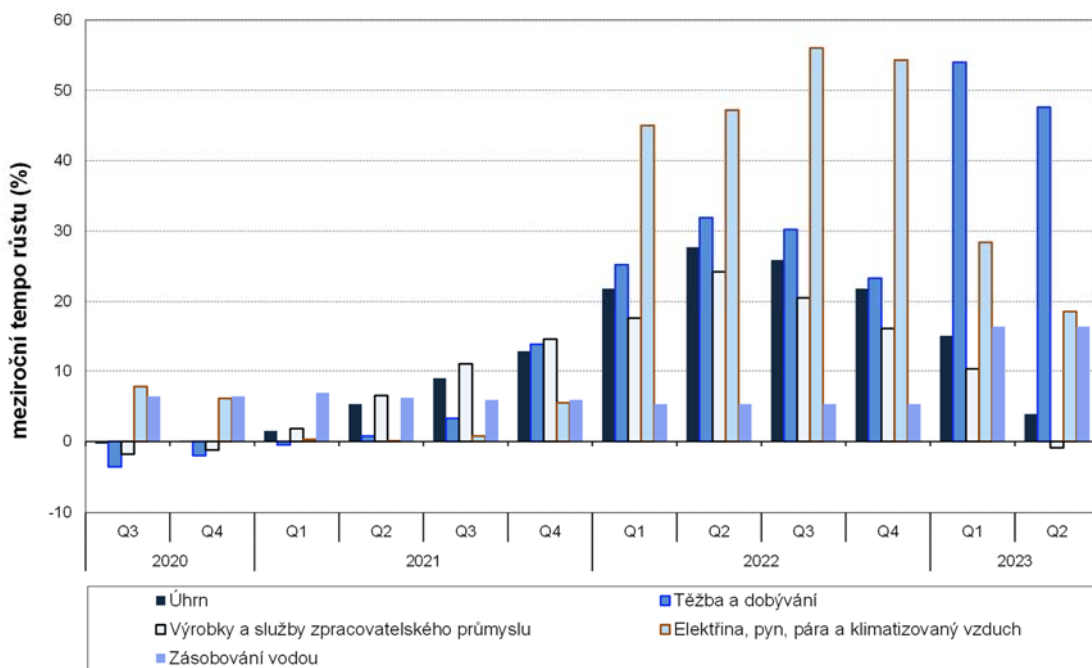
Meziročně se ceny **průmyslových výrobců ve 2. čtvrtletí zvýšily** o 3,9 % (v 1. čtvrtletí o 15,0 %). Vzrostly zejména ceny černého a hnědého uhlí a lignitu o 71,4 % a ropy a zemního plynu o 38,6 %. Ceny ostatní těžby a dobývání byly vyšší o 24,7 %, elektřiny, plynu, páry a klimatizovaného vzduchu o 18,4 %, nápojů o 14,1 % a potravinářských výrobků o 11,4 %. Snížily se především ceny koksu a rafinovaných ropných produktů. Ceny chemických látek a chemických přípravků byly nižší o 13,5 %, dřeva a dřevěných a korkových výrobků o 13,3 % a základních kovů o 11,5 %.

Tab. 2: Indexy cen průmyslových výrobců, meziroční srovnání

Kód	Název	Rok				
		2023				
		1.čtvrtletí	duben	květen	červen	2.čtvrtletí
	<u>Ú H R N</u>	115,0	106,4	103,6	101,9	103,9
B	Těžba a dobývání	154,0	151,4	145,6	145,9	147,6
C	Výrobky a služby zpracovatelského průmyslu	110,3	102,4	98,6	96,4	99,1
D	Elektřina, plyn, pára a klimatizovaný vzduch	128,4	116,5	119,3	119,6	118,4
E	Zásobování vodou; služby související s odpadními vodami	116,3	116,3	116,3	116,3	116,3

ANALÝZA

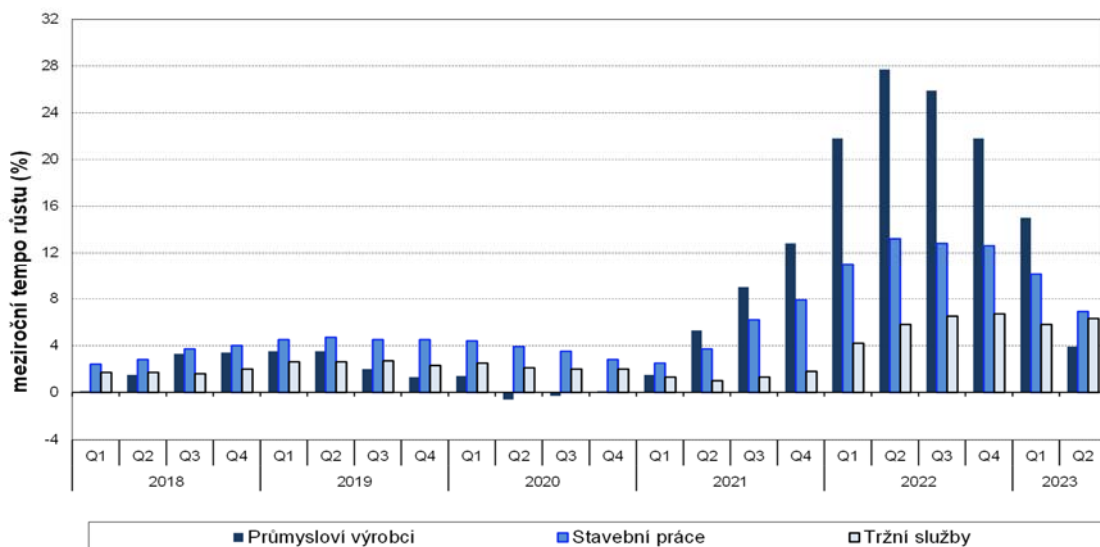
Graf 2 Meziroční změny cen průmyslových výrobců



Ceny stavebních prací byly dle odhadů ve 2. čtvrtletí 2023 proti zpřesněnému 1. čtvrtletí 2023 vyšší o 0,8 %, ceny materiálů a výrobků spotřebovávaných ve stavebnictví klesly o 0,1 %.

Ceny stavebních prací byly dle odhadů ve 2. čtvrtletí 2023 proti zpřesněnému 2. čtvrtletí 2022 vyšší o 6,9 %, ceny materiálů a výrobků spotřebovávaných ve stavebnictví o 3,2 %.

Graf 3 Meziroční změny cen výrobců



Oddělení informačních služeb – ústředí

ANALÝZA

Ceny tržních služeb pro podniky ve 2. čtvrtletí 2023 proti 1. čtvrtletí 2023 se zvýšily o 2,8 %. Vzrostly ceny za reklamní služby a průzkum trhu o 17,2 %, za služby v oblasti zaměstnání o 8,5 %, za služby v oblasti programování a poradenství o 3,1 % a za služby v oblasti nemovitostí o 2,5 %. Ceny tržních služeb pro podniky nezahrnující reklamní služby byly vyšší o 1,8 %.

Ve 2. čtvrtletí 2023 proti stejnému období roku 2022 byly **ceny tržních služeb pro podniky** vyšší v úhrnu o 6,3 %. Zvýšily se ceny za služby v oblasti zaměstnání o 25,2 %, za informační služby o 12,8 %, za poštovní a kurýrní služby o 8,0 %, za reklamní služby a průzkum trhu o 6,4 % a za služby v pozemní dopravě o 5,3 %. Ceny tržních služeb pro podniky nezahrnující reklamní služby byly vyšší o 6,3 %.

Kontaktní osoba:

Ing. Miloslav Beránek

Oddělení statistiky cen průmyslu a zahraničního obchodu ČSÚ

E-mail: miloslav.beranek@czso.cz

Tel.: 274 052 665