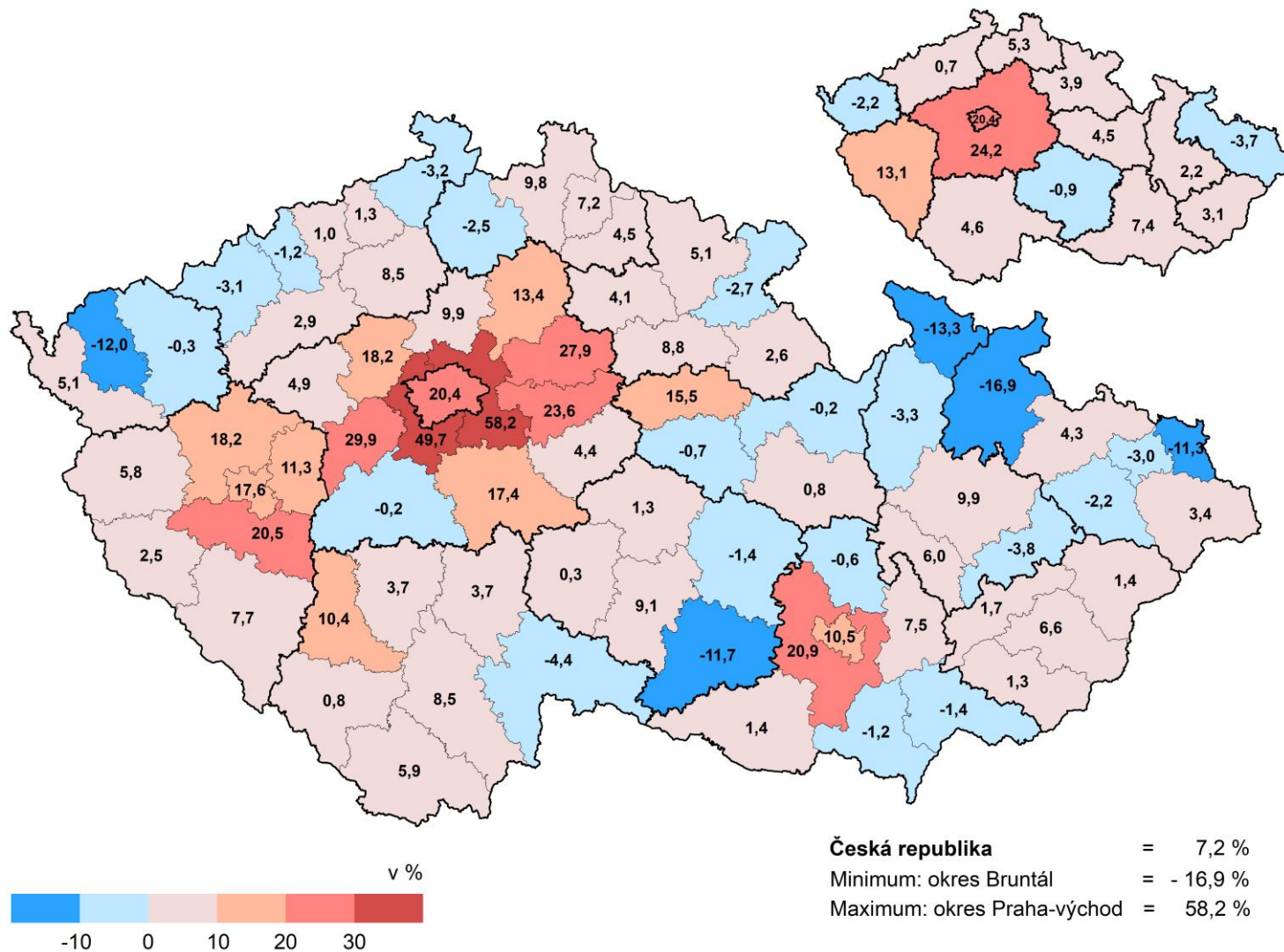


Obsah

Kartogram č. 1: Změna v celkovém počtu žáků středních škol mezi školními roky 2013/14 a 2023/24, dle trvalého pobytu.....	2
Kartogram č. 2: Změna v počtu žáků středního vzdělávání bez maturitní zkoušky mezi školními roky 2013/14 a 2023/24, dle trvalého pobytu.....	3
Kartogram č. 3: Změna v počtu žáků středního vzdělávání s maturitní zkouškou celkem mezi školními roky 2013/14 a 2023/24, dle trvalého pobytu.....	4
Kartogram č. 4: Změna v počtu žáků středního odborného vzdělávání s maturitní zkouškou mezi školními roky 2013/14 a 2023/24, dle trvalého pobytu.....	5
Kartogram č. 5: Změna v počtu žáků gymnází mezi školními roky 2013/14 a 2023/24, dle trvalého pobytu.....	6
Kartogram č. 6: Podíl žáků středního vzdělávání bez maturitní zkoušky ze všech žáků středních škol, dle trvalého pobytu (2023/24).....	7
Kartogram č. 7: Podíl žáků středního vzdělávání s maturitní zkouškou ze všech žáků středních škol, dle trvalého pobytu (2023/24).....	8
Kartogram č. 8: Podíl žáků středního odborného vzdělávání s maturitní zkouškou ze všech žáků středních škol, dle trvalého pobytu (2023/24).....	9
Kartogram č. 9: Podíl žáků gymnází ze všech žáků středních škol, dle trvalého pobytu (2023/24).....	10

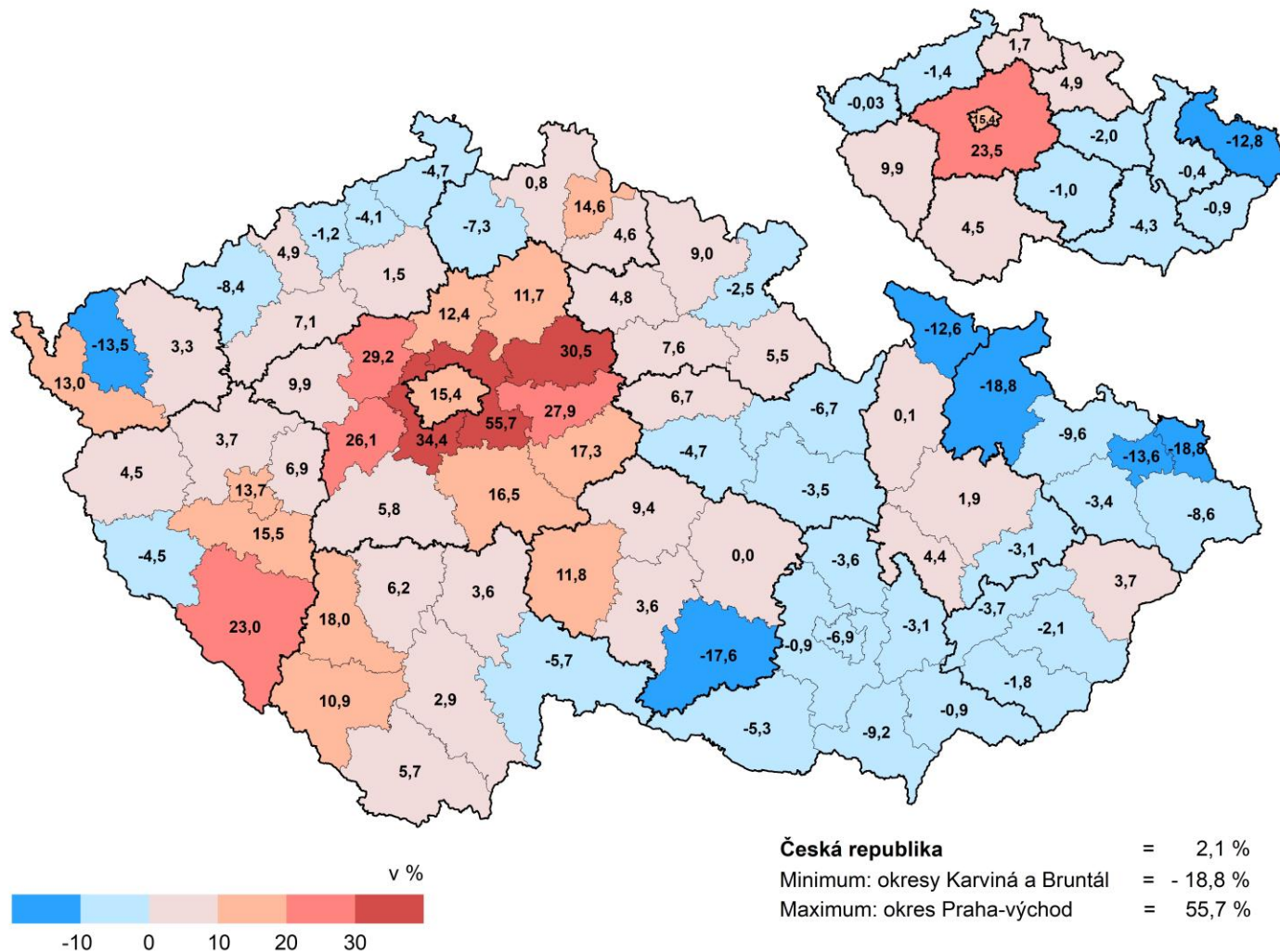
Kartogram č. 1: Změna v celkovém počtu žáků středních škol mezi školními roky 2013/14 a 2023/24, dle trvalého pobytu



Zdroj dat: MŠMT



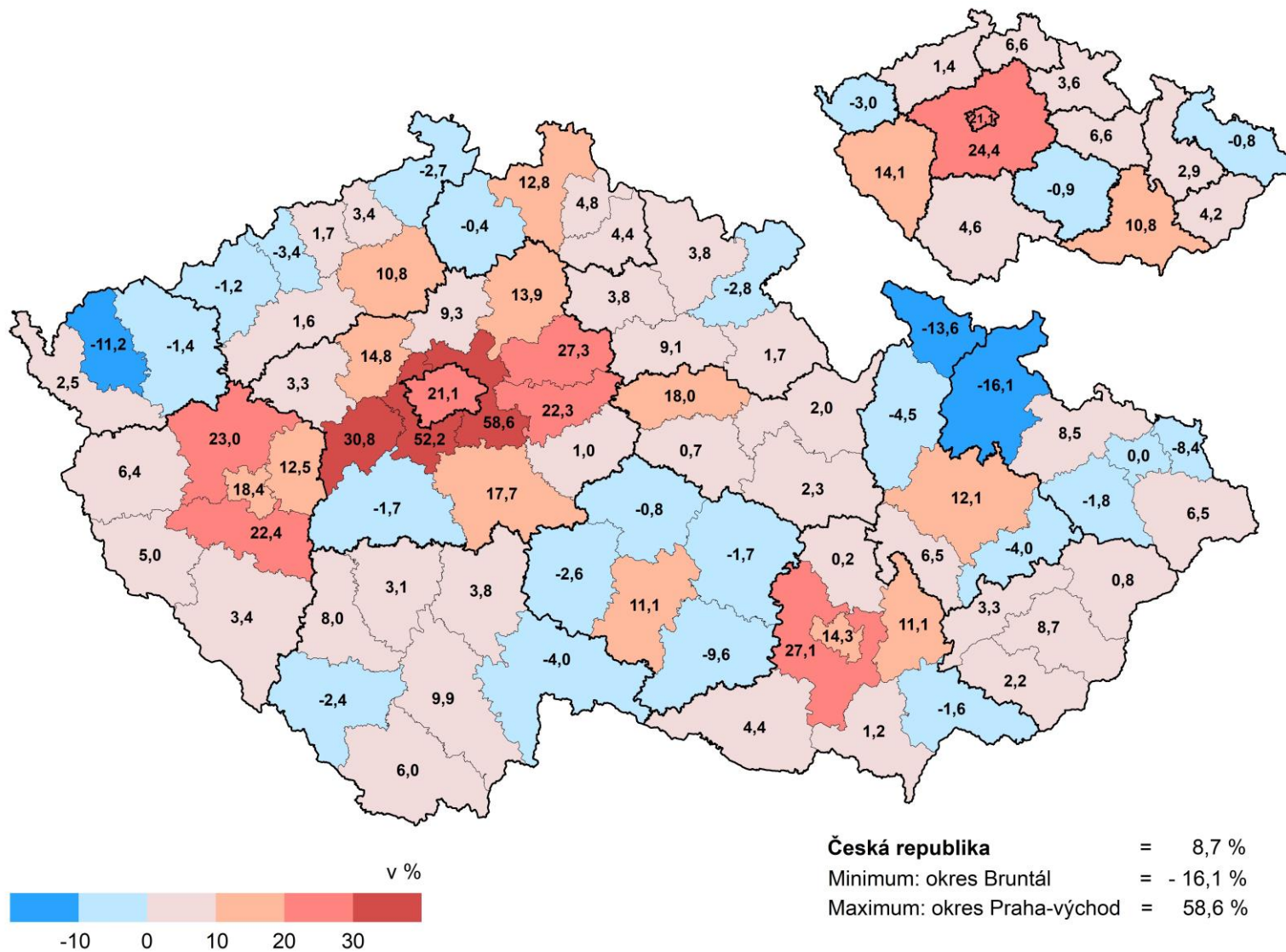
Kartogram č. 2: Změna v počtu žáků středního vzdělávání bez maturitní zkoušky*) mezi školními roky 2013/14 a 2023/24, dle trvalého pobytu



*) Žáci ve vzdělávání ukončeném pouze závěrečnou zkouškou (tj. bez výučního listu a bez maturity) a ve vzdělávání s výučním listem; bez žáků ve vzdělávání vedoucím k výučnímu listu i k maturitní zkoušce

Zdroj dat: MŠMT

Kartogram č. 3: Změna v počtu žáků středního vzdělávání s maturitní zkouškou celkem^{*)} mezi školními roky 2013/14 a 2023/24, dle trvalého pobytu

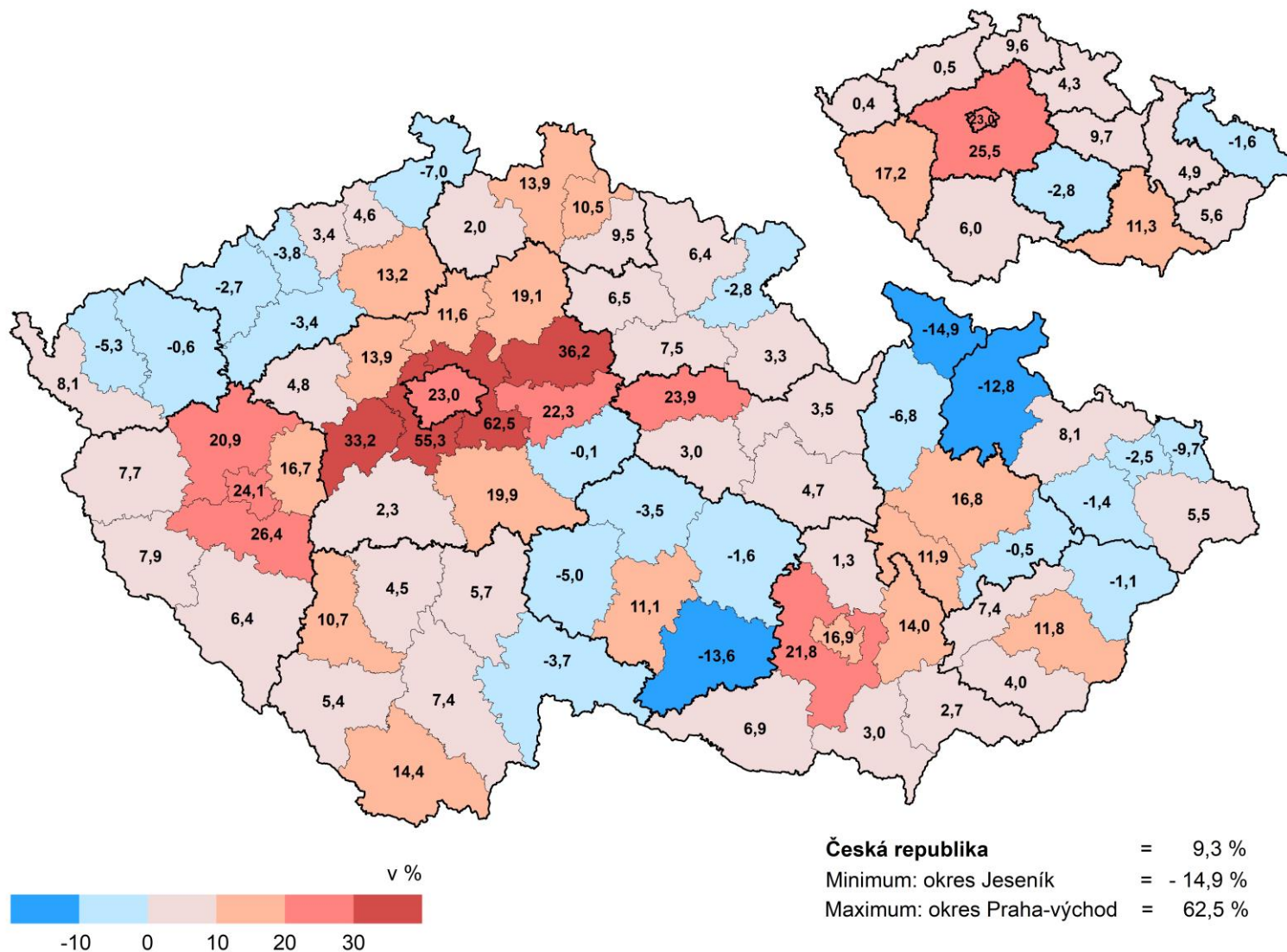


^{*)} tj. vzdělávání odborného i všeobecného, včetně vzdělávání s výučním listem i s maturitní zkouškou, včetně nástavbového studia

Zdroj dat: MŠMT



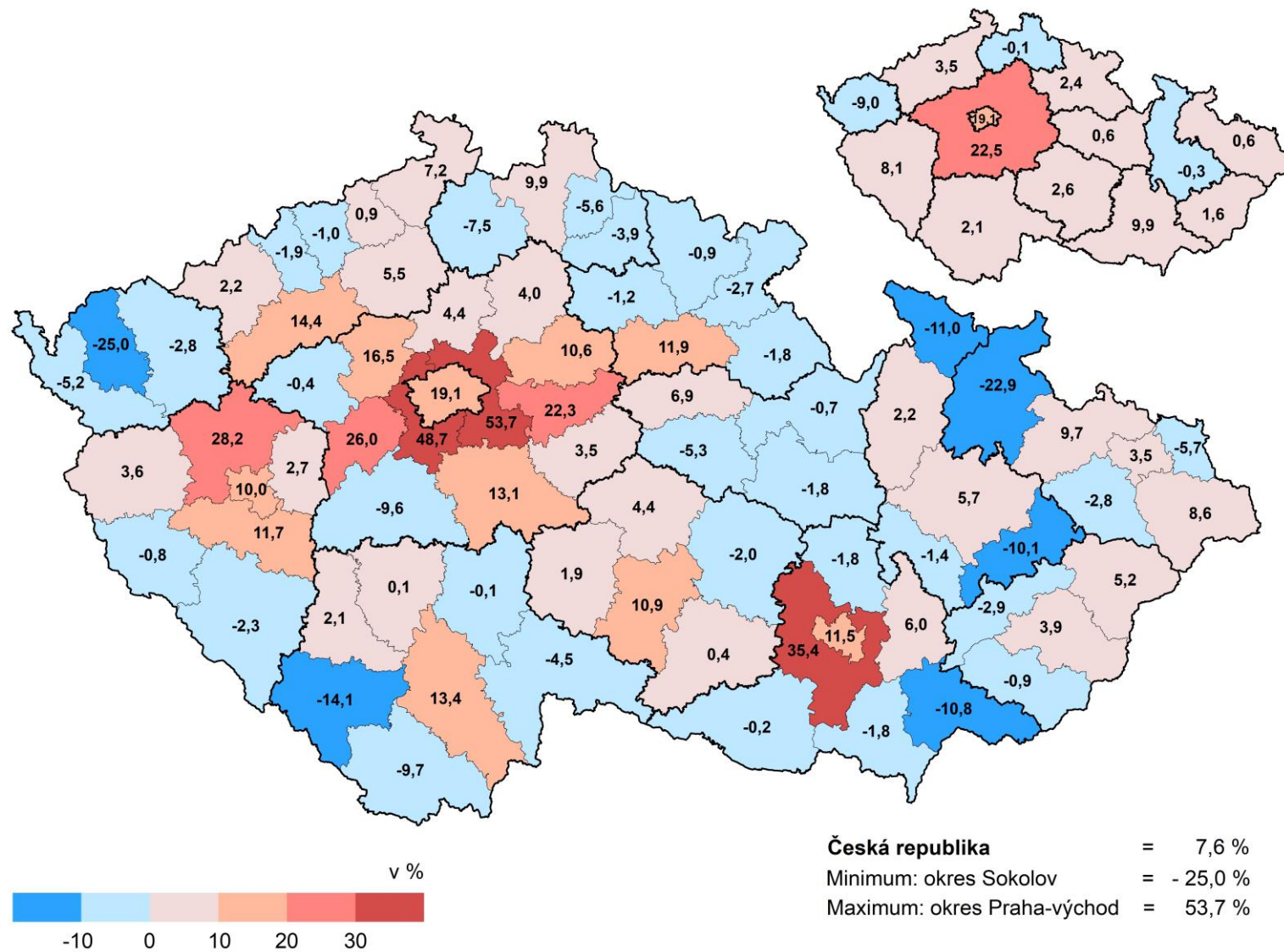
Kartogram č. 4: Změna v počtu žáků středního odborného vzdělávání s maturitní zkouškou¹⁾ mezi školními roky 2013/14 a 2023/24, dle trvalého pobytu



¹⁾ včetně žáků ve vzdělávání s výučním listem i s maturitní zkouškou, včetně žáků nástavbového studia

Zdroj dat: MŠMT

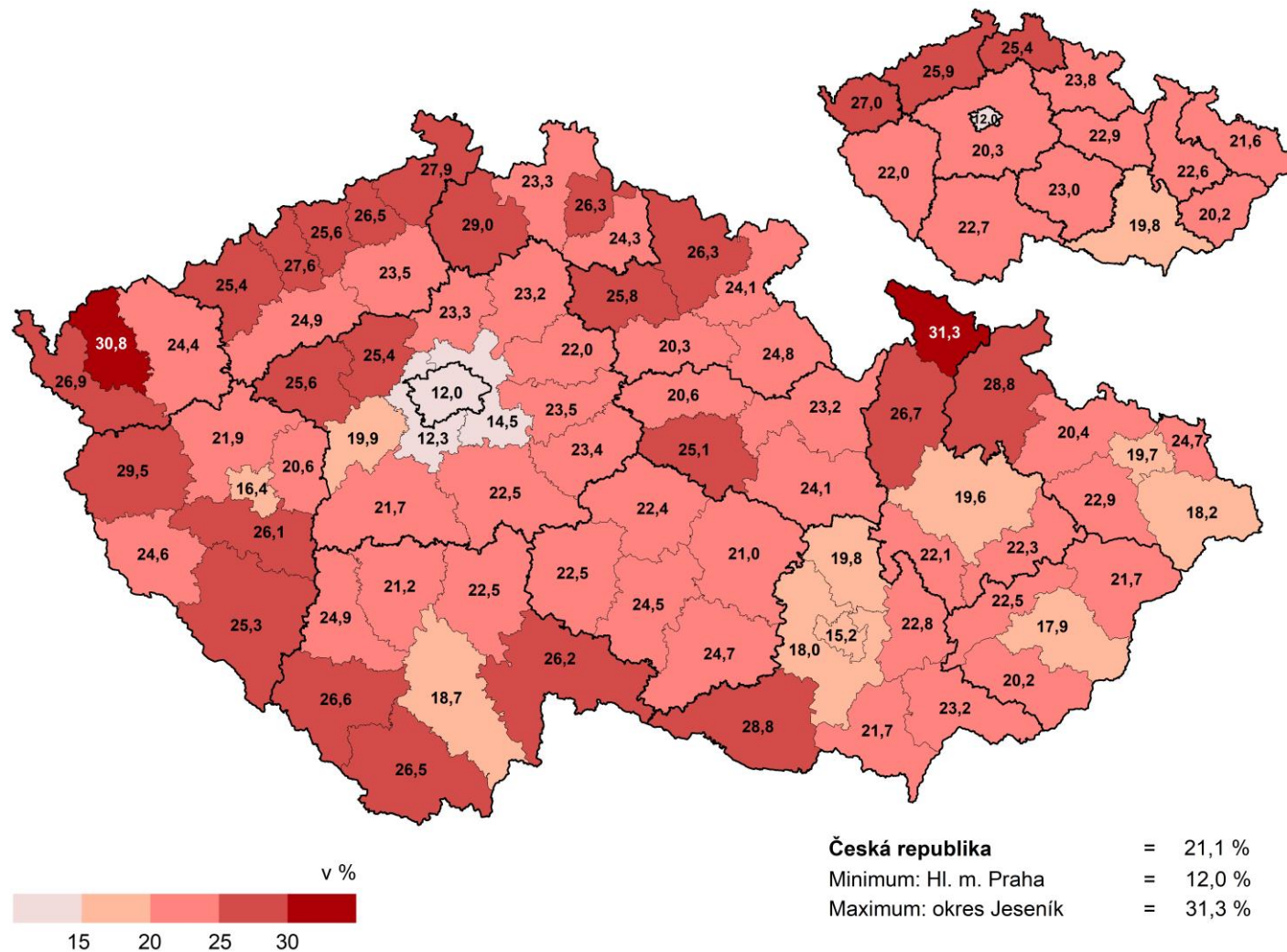
Kartogram č. 5: Změna v počtu žáků gymnázií mezi školními roky 2013/14 a 2023/24, dle trvalého pobytu



Zdroj dat: MŠMT



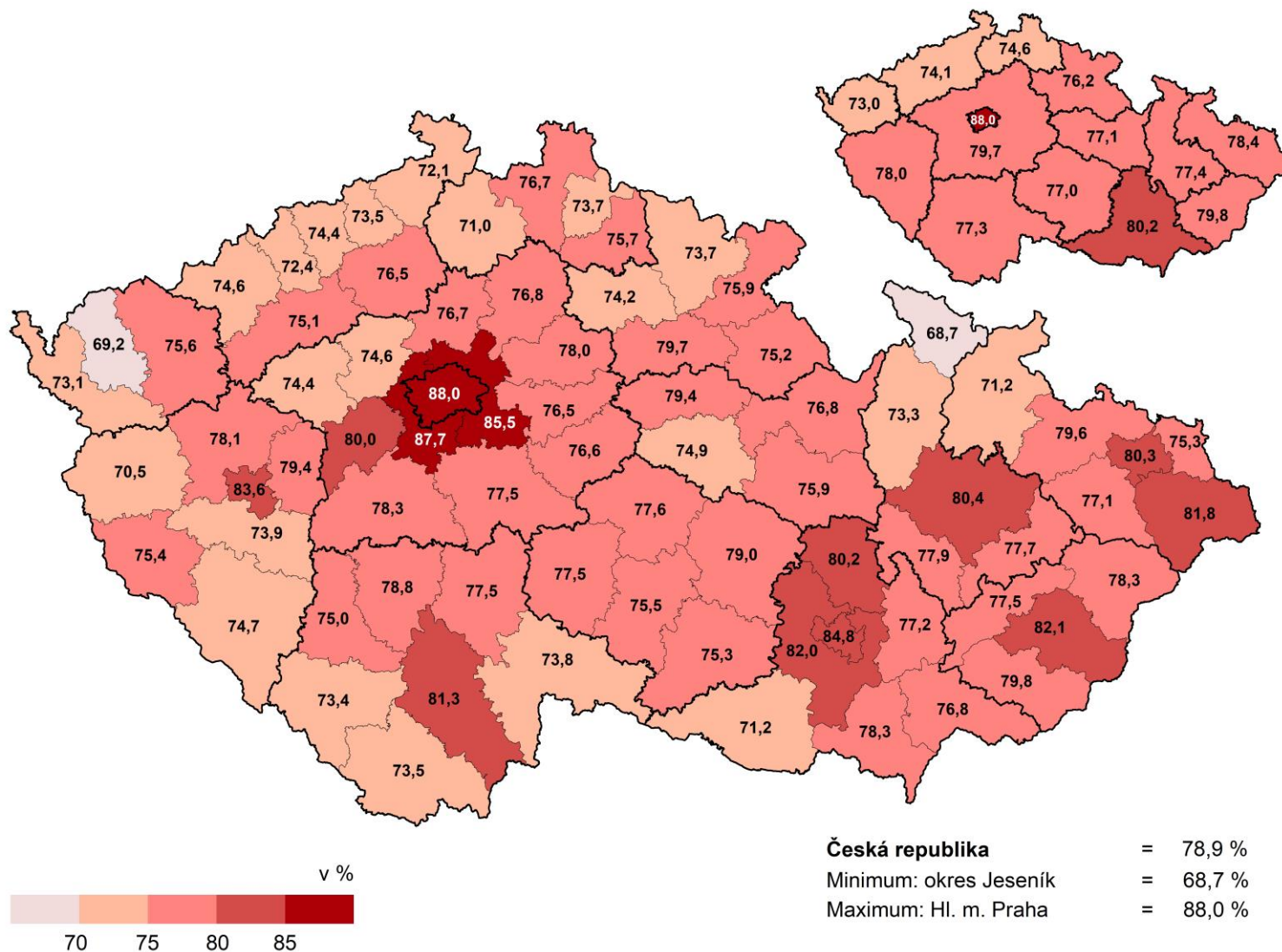
Kartogram č. 6: Podíl žáků středního vzdělávání bez maturitní zkoušky^{*)} ze všech žáků středních škol, dle trvalého pobytu (2023/24)



Zdroj dat: MŠMT

*) žáci ve vzdělávání ukončeném pouze závěrečnou zkouškou (tj. bez výučního listu a bez maturity) a ve vzdělávání s výučním listem; bez žáků ve vzdělávání vedoucím k výučnímu listu i k maturitní zkoušce

Kartogram č. 7: Podíl žáků středního vzdělávání s maturitní zkouškou^{*)} ze všech žáků středních škol, dle trvalého pobytu (2023/24)

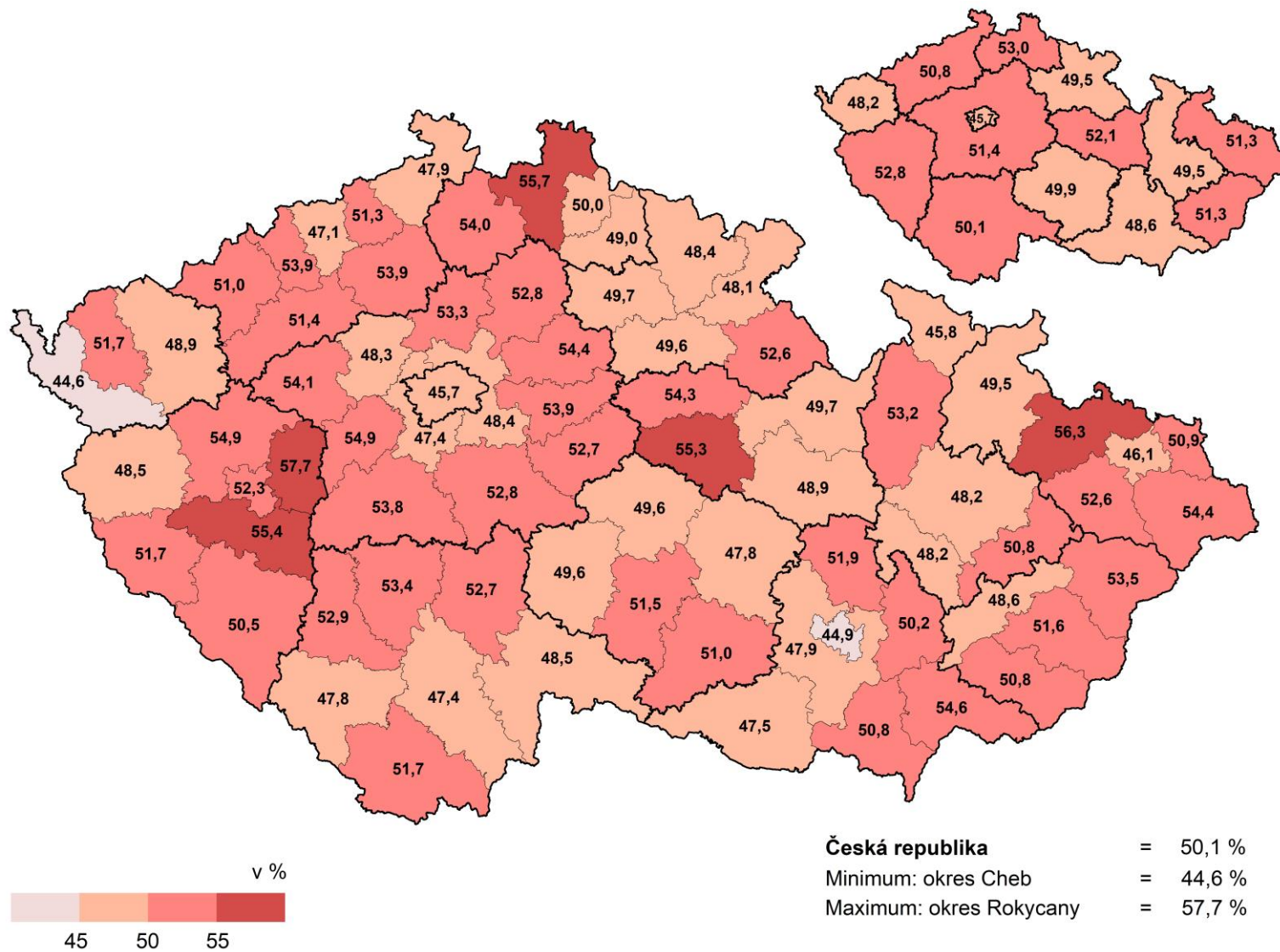


^{*)} tj. vzdělávání odborného i všeobecného, včetně vzdělávání s výučním listem i s maturitní zkouškou, včetně nástavbového studia

Zdroj dat: MŠMT



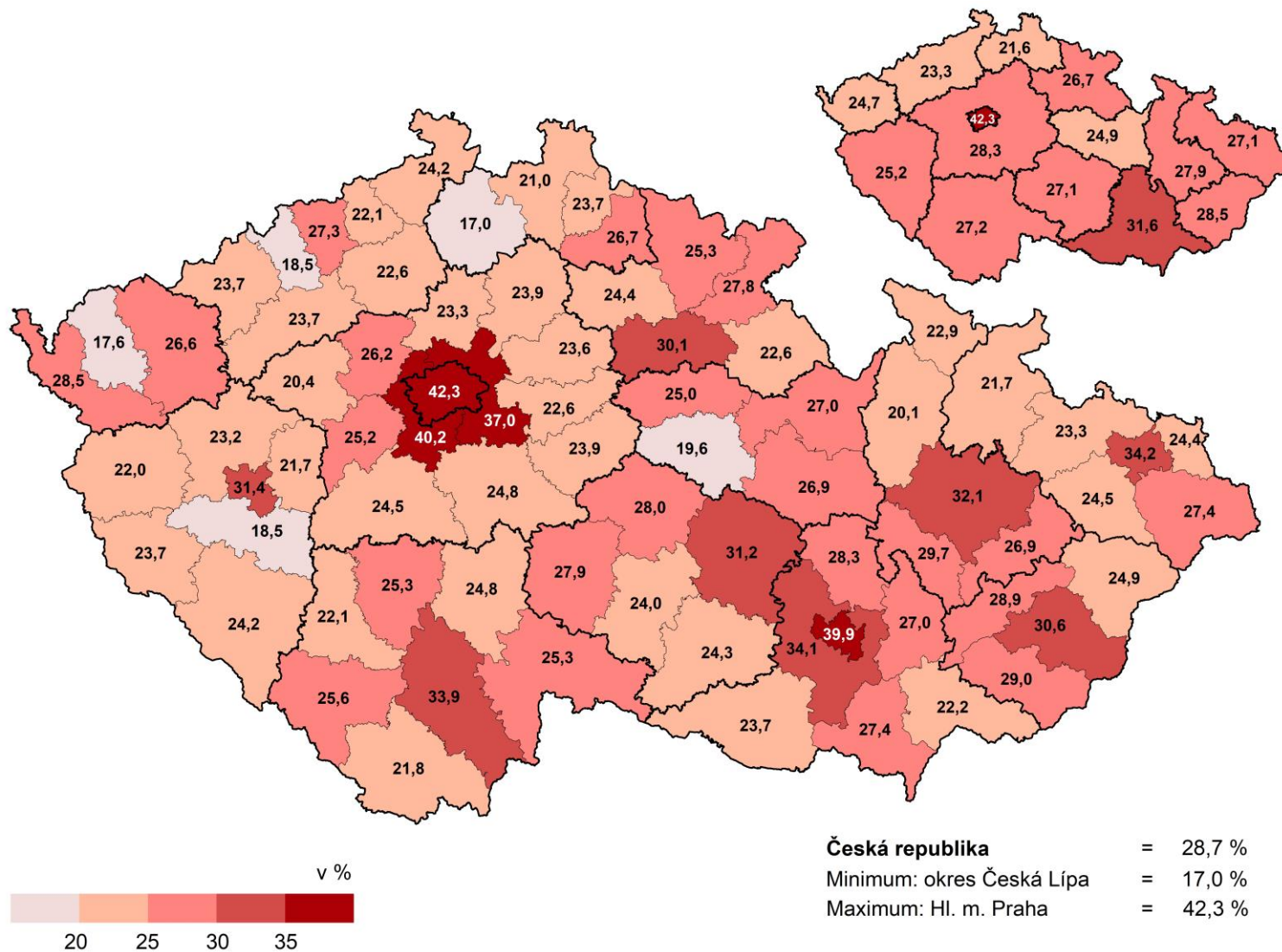
Kartogram č. 8: Podíl žáků středního odborného vzdělávání s maturitní zkouškou*) ze všech žáků středních škol, dle trvalého pobytu (2023/24)



*) včetně vzdělávání s výučním listem i s maturitní zkouškou, včetně nástaveb

Zdroj dat: MŠMT

Kartogram č. 9: Podíl žáků gymnázií ze všech žáků středních škol, dle trvalého pobytu (2023/24)



Zdroj dat: MŠMT

