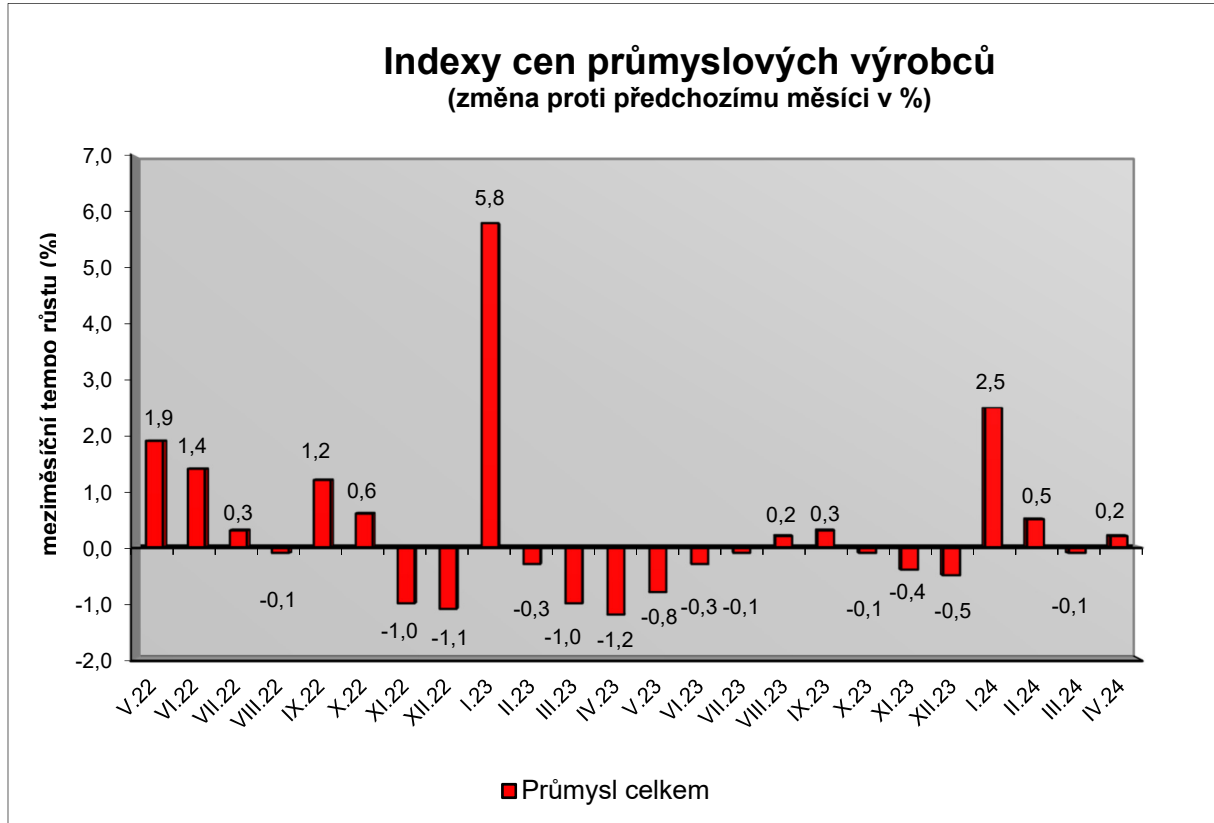


Vývoj cen průmyslových výrobců v dubnu 2024

Meziměsíční srovnání:

Meziměsíčně byly ceny průmyslových výrobců vyšší o 0,2 %.



Vzrostly ceny v odvětví koxu a rafinovaných ropných produktů. Ceny chemických látek a přípravků se zvýšily o 1,4 %, opravy, údržby a instalace strojů a zařízení o 0,7 % a černého a hnědého uhlí a lignitu o 1,2 %.

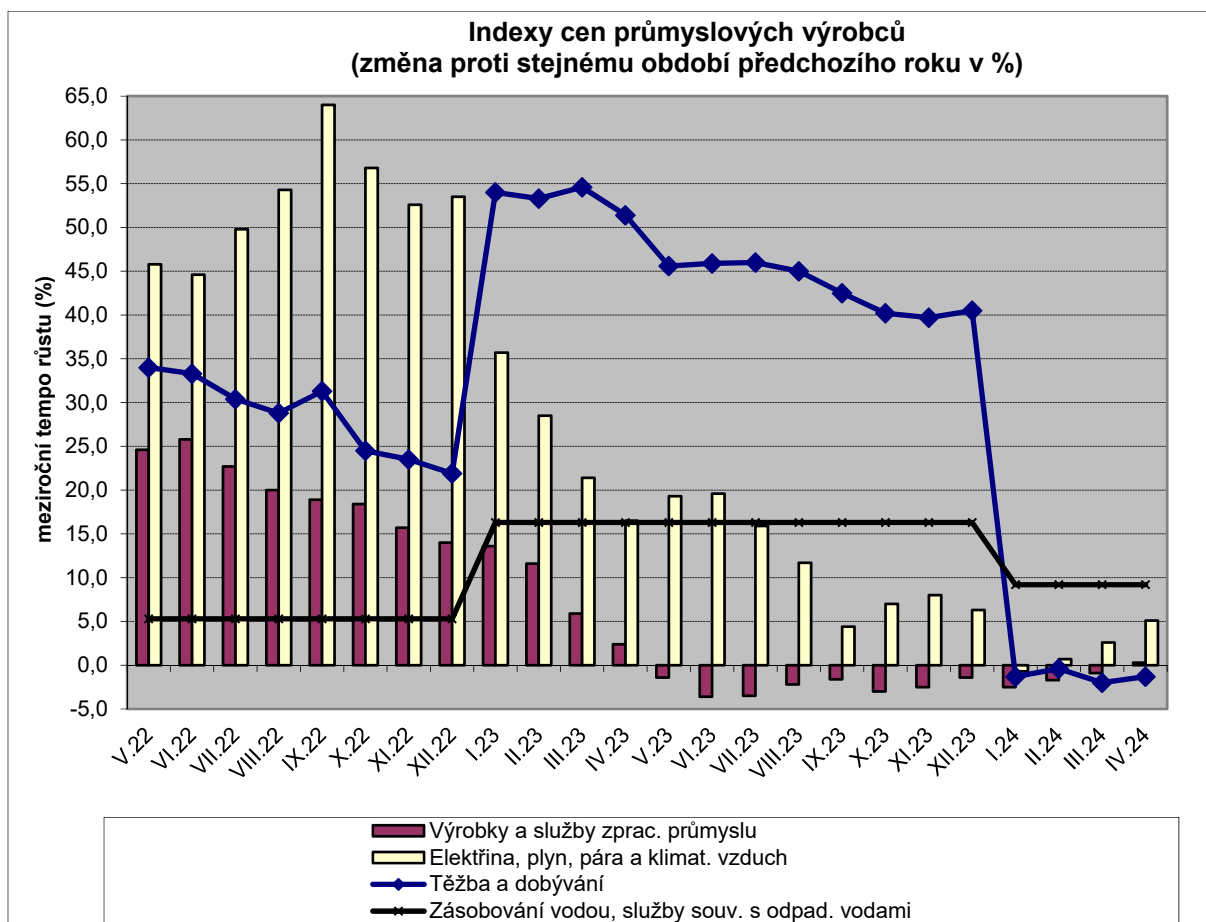
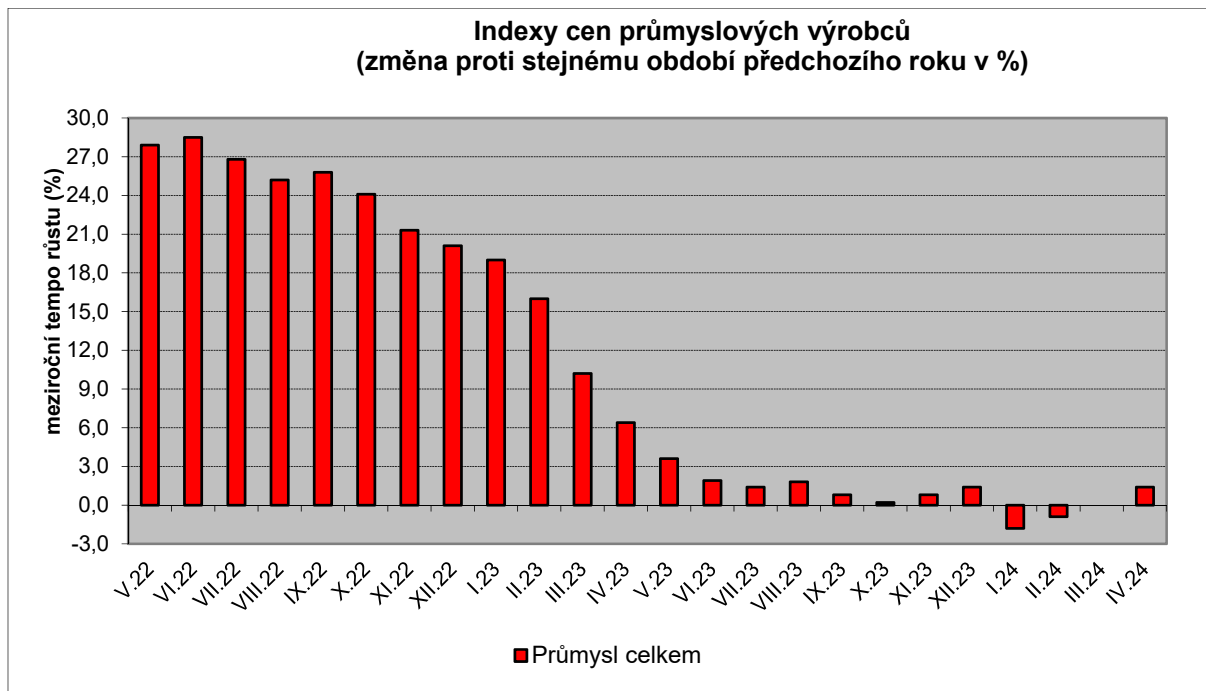
Snížily se ceny elektřiny, plynu, páry a klimatizovaného vzduchu o 0,1 %, elektrických zařízení o 0,8 %, ostatních nekovových minerálních výrobků o 0,3 % a potravinářských výrobků o 0,1 %.

Vybraná odvětví, která nejvíce ovlivnila výši celkového meziměsíčního indexu:

Odvětví	Rozklad vlivu v p.b.	Změny ICPV v %
ÚHRN	0,2	0,2
Chemické látky a chemické přípravky	0,1	1,4
Opravy, údržba a instalace strojů a zařízení	0,0	0,7
Černé a hnědé uhlí a lignit	0,0	1,2
Elektřina, plyn, pára a klimatizovaný vzduch	0,0	-0,1
Elektrická zařízení	0,0	-0,8
Ostatní nekovové minerální výrobky	0,0	-0,3
Potravinářské výrobky	0,0	-0,1

Meziroční srovnání:

Ceny průmyslových výrobců se meziročně zvýšily o 1,4 %. (v březnu se ceny nezměnily).



Vyšší byly ceny v odvětví koksu a rafinovaných ropných výrobců. Ceny elektřiny, plynu, páry a klimatizovaného vzduchu se zvýšily o 5,1 %, motorových vozidel, přívěsů a návěsů o 4,4 % a oprav, údržby a instalace strojů a zařízení o 6,0 %.

Klesly ceny potravinářských výrobků o 4,5 %, z toho zejména rostlinných a živočišných olejů a tuků a mlýnských a škrobářenských výrobků shodně o 19,7 %. Ceny základních kovů byly nižší o 8,2 % a dřeva a dřevěných a korkových výrobků o 11,5 %.

Vybraná odvětví, která nejvíce ovlivnila výši celkového meziročního indexu:

Odvětví	Rozklad vlivu v p.b.	Změny ICPV v %
ÚHRN	1,4	1,4
Elektřina, plyn, pára a klimatizovaný vzduch	1,0	5,1
Motorová vozidla, přívěsy a návěsy	0,4	4,4
Opravy, údržba a instalace strojů a zařízení	0,3	6,0
Potravinářské výrobky	-0,4	-4,5
Základní kovy	-0,3	-8,2
Dřevo, dřevěné a korkové výrobky	-0,2	-11,5

Při hodnocení podle **hlavních průmyslových skupin** vzrostly ceny energií o 5,7 % a výrobků investiční povahy o 4,1 %. Snížily se ceny meziproductů o 3,6 %. Ceny **průmyslových výrobců bez energií** byly **meziročně** nižší o 0,4 % (v březnu o 1,1 %).

Klouzavý průměr úhrnného indexu cen průmyslových výrobců (tj. podíl průměru bazických indexů za posledních 12 měsíců k průměru bazických indexů za předchozích 12 měsíců) byl 100,9 %.

Komentář k průměrným cenám průmyslových výrobců – duben 2024

101112 Vepřová pečeně s kostí: akční slevy

101314 Špekáčky: akční slevy

104140 Eidamská cihla: akční ceny

106121 Pšeničná mouka hladká 1 kg: nízká cena pšenice

106121 Pšeničná mouka pekařská: nízká cena pšenice