

## 02 ALKOHOLICKÉ NÁPOJE, CIGARETY

## 02.1 ALKOHOLICKÉ NÁPOJE

**ALKOHOLICKÉ NÁPOJE CELKEM**

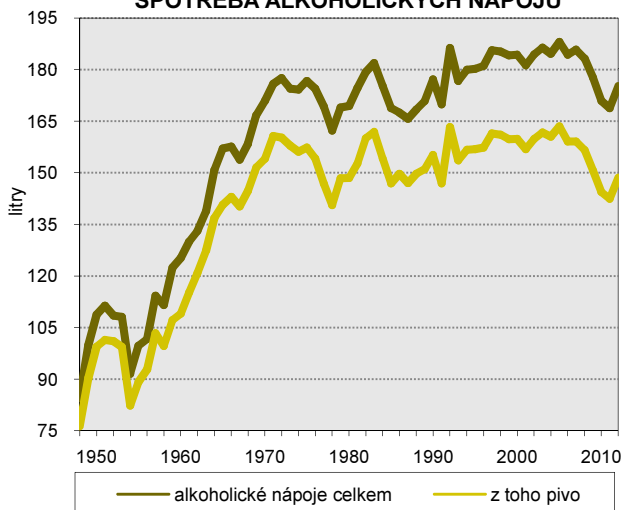
	Alkoholické nápoje celkem	v tom				
		lihoviny (40 %)	víno	v tom		pivo
				vino hroznové	vino ostatní	
litry						
1948	84,4	1,8	6,4	.	.	76,2
1949	99,8	3,7	5,9	.	.	90,2
1950	108,7	3,5	5,8	.	.	99,4
1951	111,3	3,2	6,7	.	.	101,4
1952	108,5	2,7	4,8	.	.	101,0
1953	108,1	2,5	6,3	.	.	99,3
1954	91,5	3,2	6,0	.	.	82,3
1955	99,7	3,6	6,9	.	.	89,2
1956	101,7	3,4	5,5	.	.	92,8
1957	114,2	3,3	7,6	.	.	103,3
1958	111,5	2,3	9,6	.	.	99,6
1959	122,4	2,0	13,2	.	.	107,2
1960	125,2	2,0	14,2	.	.	109,0
1961	130,0	2,0	12,8	.	.	115,2
1962	133,0	2,1	11,8	.	.	120,8
1963	138,8	1,7	10,4	.	.	127,4
1964	150,8	1,8	12,1	3,8	8,3	136,9
1965	157,1	2,0	14,4	4,9	9,5	140,7
1966	157,6	2,2	12,4	4,2	8,2	143,0
1967	153,8	2,6	11,0	5,3	5,7	140,2
1968	158,5	3,4	10,3	6,5	3,8	144,8
1969	166,7	4,1	11,1	7,3	3,8	151,6
1970	170,9	4,2	12,6	8,1	4,5	154,1
1971	175,9	3,9	11,3	8,1	3,2	160,7
1972	177,5	4,2	13,1	8,4	4,7	160,2
1973	174,5	4,4	12,2	7,3	4,9	157,9
1974	174,2	4,6	13,5	9,2	4,3	156,1
1975	176,7	5,0	14,4	9,6	4,8	157,3
1976	174,5	5,0	15,3	10,0	5,3	154,2
1977	169,3	6,5	16,0	12,2	3,8	146,8
1978	162,3	6,8	14,9	12,3	2,6	140,6
1979	169,0	6,1	14,5	11,2	3,3	148,4
1980	169,4	6,8	14,1	11,6	2,5	148,5
1981	174,7	7,1	14,9	12,4	2,5	152,7
1982	179,3	6,4	12,9	11,2	1,6	160,0
1983	181,9	6,3	13,7	11,9	1,8	161,9
1984	175,2	6,3	14,8	13,2	1,6	154,1
1985	168,8	6,6	15,3	13,7	1,6	146,9
1986	167,5	6,4	11,4	9,7	1,7	149,7
1987	165,7	6,2	12,5	10,7	1,8	147,0
1988	168,4	6,2	12,5	10,6	1,9	149,7
1989	170,8	6,3	13,5	11,3	2,2	151,0
1990	177,2	7,2	14,8	12,5	2,3	155,2
1991	169,9	8,2	14,8	12,6	2,2	146,9
1992	186,3	8,0	15,0	12,7	2,3	163,3
1993	176,7	7,8	15,3	12,9	2,4	153,6
1994	180,0	7,9	15,4	13,1	2,3	156,7
1995	180,2	7,9	15,4	13,0	2,4	156,9
1996	181,1	8,0	15,8	13,3	2,5	157,3
1997	185,6	8,3	15,9	13,4	2,5	161,4
1998	185,3	8,2	16,0	13,5	2,5	161,1
1999	184,2	8,3	16,1	13,5	2,6	159,8

02 ALKOHOLICKÉ NÁPOJE, CIGARETY  
 02.1 ALKOHOLICKÉ NÁPOJE  
**ALKOHOLICKÉ NÁPOJE CELKEM**

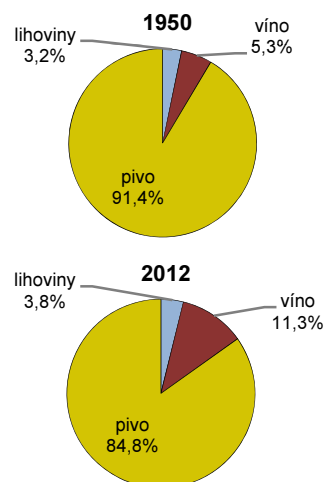
dokončení

	Alkoholické nápoje celkem	v tom				
		lihoviny (40 %)	víno	v tom		pivo
				vino hroznové	vino ostatní	
litry						
2000	184,3	8,3	16,1	13,5	2,6	159,9
2001	181,3	8,2	16,2	13,6	2,6	156,9
2002	184,4	8,3	16,2	13,7	2,5	159,9
2003	186,4	8,4	16,3	13,9	2,4	161,7
2004	184,6	7,6	16,5	14,1	2,4	160,5
2005	188,1	7,8	16,8	14,4	2,4	163,5
2006	184,3	8,0	17,2	14,8	2,4	159,1
2007	185,8	8,2	18,5	16,1	2,4	159,1
2008	183,2	8,1	18,5	16,3	2,2	156,6
2009	177,6	8,2	18,7	16,5	2,2	150,7
2010	170,9	7,0	19,4	17,3	2,1	144,4
2011	168,8	6,9	19,4	17,3	2,1	142,5
2012	175,2	6,7	19,8	17,5	2,3	148,6

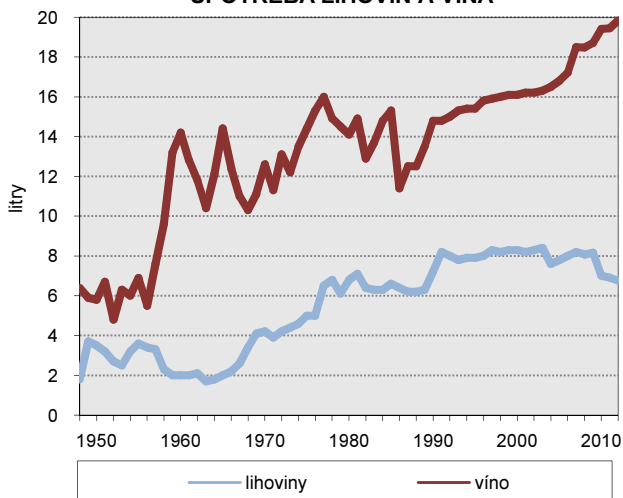
**SPOTŘEBA ALKOHOLICKÝCH NÁPOJŮ**



**STRUKTURA SPOTŘEBY ALKOHOLICKÝCH NÁPOJŮ**



**SPOTŘEBA LIHOVIN A VÍNA**



**SPOTŘEBA VÍNA**

