

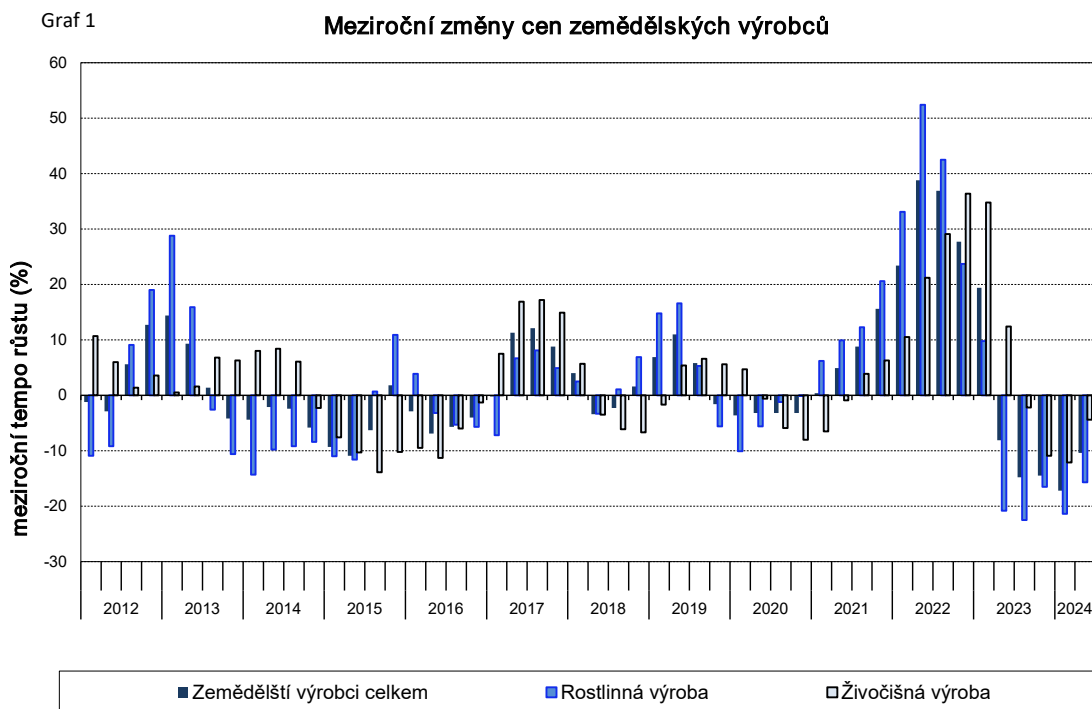
ANALÝZA

17. 7. 2024

Vývoj indexů cen výrobců ve 2. čtvrtletí 2024

Ceny zemědělských výrobců se snížily ve 2. čtvrtletí 2024 oproti 1. čtvrtletí 2024 o 1,6 %, meziročně byly ve 2. čtvrtletí 2024 nižší o 10,4 %. Ceny průmyslových výrobců ve 2. čtvrtletí 2024 klesly oproti 1. čtvrtletí 2024 o 0,5 %, ve 2. čtvrtletí 2024 se ceny meziročně zvýšily o 1,1 %. Ceny stavebních prací vzrostly ve 2. čtvrtletí 2024 oproti 1. čtvrtletí o 0,8 %, meziročně byly ve 2. čtvrtletí 2024 vyšší o 2,1 %. Ceny tržních služeb pro podniky vzrostly ve 2. čtvrtletí 2024 oproti 1. čtvrtletí o 1,6 %, meziročně byly ve 2. čtvrtletí 2024 vyšší o 3,4 %.

Ceny zemědělských výrobců se ve 2. čtvrtletí 2024 oproti 1. čtvrtletí 2024 snížily o 1,6 %. Ceny zemědělských výrobců byly ve 2. čtvrtletí 2024 meziročně nižší o 10,4 %. Ceny v rostlinné výrobě klesly o 15,7 % v důsledku nižších cen obilovin o 23,8 %, olejnin o 7,9 % a čerstvé zeleniny o 6,9 %. Vzrostly ceny ovoce, a to o 13,0 %. Ceny v živočišné výrobě se snížily o 4,4 %, klesly ceny vajec o 18,5 %, drůbeže o 8,1 %, mléka o 4,7 % a prasat o 1,3 %. Ceny skotu byly vyšší o 5,3 %.



Ve 2. čtvrtletí 2024 ceny **průmyslových výrobců** klesly oproti 1. čtvrtletí 2024 o 0,5 %. Snížily se ceny ropy a zemního plynu o 5,6 %, elektřiny, plynu, páry a klimatizovaného vzduchu o 2,9 % a kovodělných výrobků, kromě strojů a zařízení o 1,4 %. Zvýšily se ceny chemických látek a chemických přípravků o 2,8 %, oprav, údržby a instalace strojů a zařízení o 1,3 %, černého

ANALÝZA

a hnědého uhlí a lignitu o 1,8 % a ostatní těžby a dobývání nerostných surovin o 1,5 %. Ceny potravinářských výrobků vzrostly o 0,1 %.

Tab. 1: Indexy cen průmyslových výrobců, mezičtvrtletní srovnání

Kód	Název	Rok			
		2023		2024	
		3.čtvrtletí	4.čtvrtletí	1.čtvrtletí	2.čtvrtletí
	<u>Ú H R N</u>	99,6	99,7	102,3	99,5
B	Těžba a dobývání	98,5	100,8	97,9	101,2
C	Výrobky a služby zpracovatelského průmyslu	99,7	99,7	100,5	100,2
D	Elektřina, plyn, pára a klimatizovaný vzduch	99,4	99,5	108,8	97,1
E	Zásobování vodou; služby související s odpadními vodami	100,0	100,0	109,2	100,0

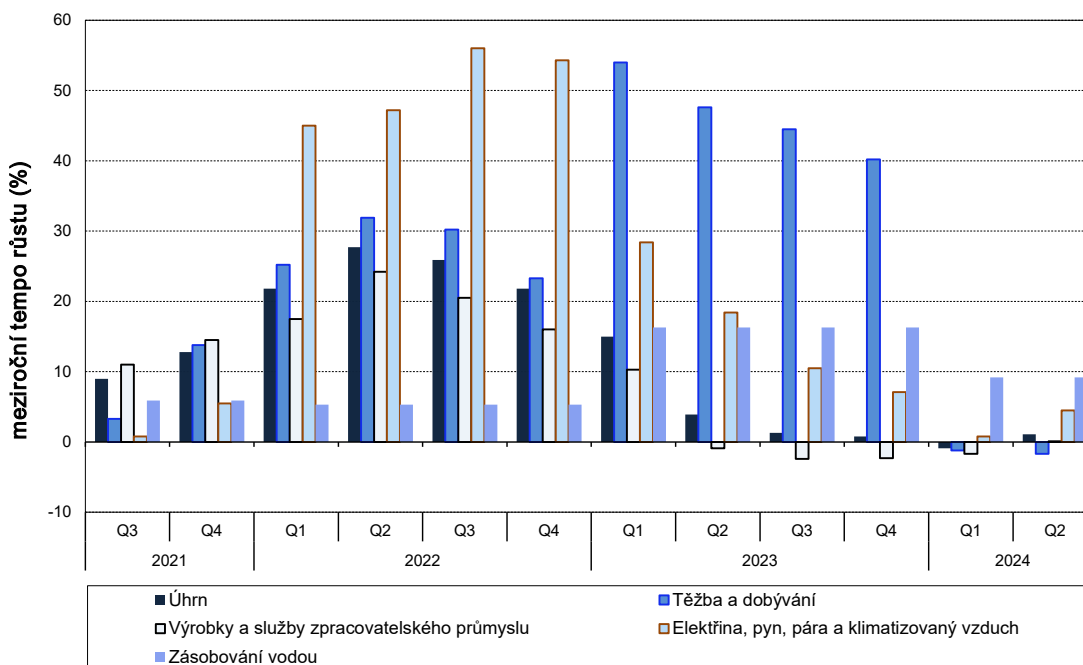
Meziročně ceny průmyslových výrobců ve 2. čtvrtletí 2024 vzrostly o 1,1 % (v 1. čtvrtletí 2024 klesly o 0,9 %). Vzrostly ceny přírodní vody, úpravy a rozvodu vody a obchodu s vodou prostřednictvím sítí o 9,2 %, opravy, údržba a instalace strojů a zařízení 5,2 %, elektřiny, plynu, páry a klimatizovaného vzduchu o 4,5 % a motorových vozidel o 3,9 %. Snížily se ceny ropy a zemního plynu o 17,1 %, dřeva a dřevěných a korkových výrobků o 7,9 %, základních kovů těž o 7,9 % a papíru a výrobků z papíru o 7,4 %. Ceny potravinářských výrobků byly nižší o 4,0 %, z toho rostlinné a živočišné oleje a tuky o 18,8 %.

Tab. 2: Indexy cen průmyslových výrobců, meziroční srovnání

Kód	Název	Rok				
		2024				
		1.čtvrtletí	duben	květen	červen	2.čtvrtletí
	<u>Ú H R N</u>	99,1	101,4	101,0	101,0	101,1
B	Těžba a dobývání	98,8	98,7	98,2	98,1	98,3
C	Výrobky a služby zpracovatelského průmyslu	98,3	100,3	100,0	100,0	100,1
D	Elektřina, plyn, pára a klimatizovaný vzduch	100,8	105,1	104,2	104,2	104,5
E	Zásobování vodou; služby související s odpadními vodami	109,2	109,2	109,2	109,2	109,2

ANALÝZA

Graf 2 Meziroční změny cen průmyslových výrobců

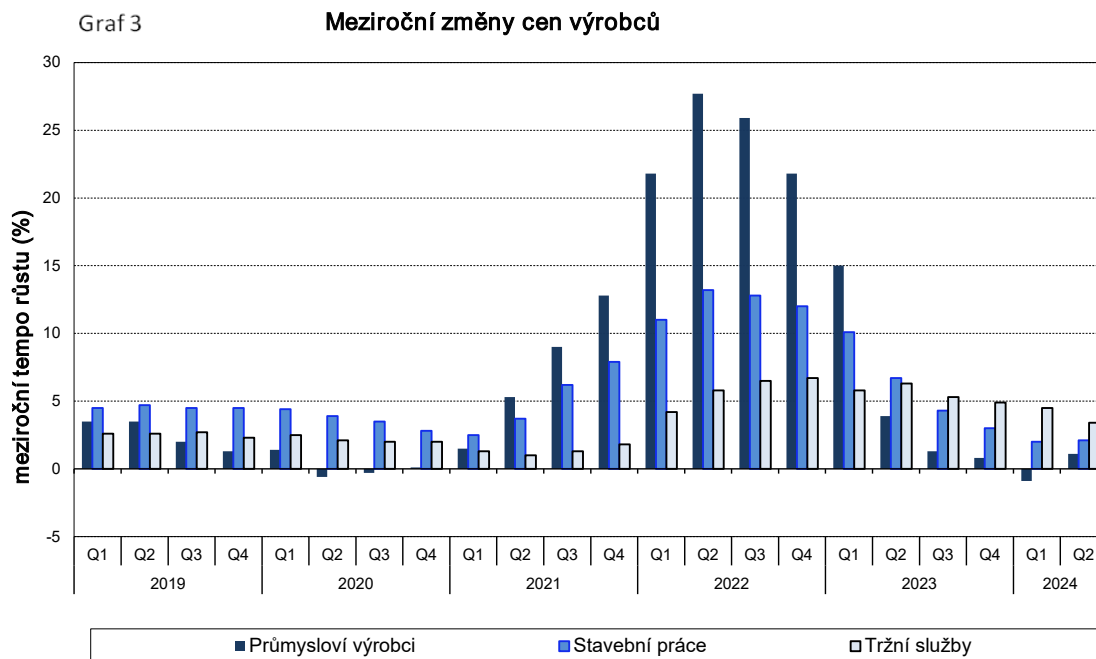


Ceny **stavebních prací** byly dle odhadů **ve 2. čtvrtletí 2024** proti zpřesněnému **1. čtvrtletí 2024** vyšší o 0,8 %, ceny materiálů a výrobků spotřebovávaných ve stavebnictví vzrostly o 0,3 %. Ceny **stavebních prací** byly dle odhadů **ve 2. čtvrtletí 2024** proti zpřesněnému **2. čtvrtletí 2023** vyšší o 2,1 %, ceny materiálů a výrobků spotřebovávaných ve stavebnictví klesly o 1,2 %.

Ceny **tržních služeb pro podniky** se **ve 2. čtvrtletí 2024** proti **1. čtvrtletí 2024** zvýšily o 1,6 %. Vzrostly ceny za služby v oblasti programů a vysílání o 13,2 %, za reklamní služby a průzkum trhu o 11,2 % a za služby v oblasti zaměstnání o 3,8 %. Klesly ceny za služby poradenství v oblasti řízení, a to o 1,2 %. Ceny tržních služeb pro podniky nezahrnující reklamní služby byly vyšší o 0,9 %.

Ve 2. čtvrtletí 2024 proti stejnému období roku 2023 byly ceny **tržních služeb pro podniky** vyšší v úhrnu o 3,4 %. Ceny za služby v oblasti nemovitostí se zvýšily o 7,6 %, za služby v oblasti zaměstnání o 6,8 %, za reklamní služby a průzkum trhu o 6,7 % a za právní a účetnické služby o 6,0 %. Ceny tržních služeb pro podniky nezahrnující reklamní služby byly vyšší o 3,1 %.

ANALÝZA



Kontaktní osoba:

Ing. Miloslav Beránek

Oddělení statistiky cen průmyslu a zahraničního obchodu ČSÚ

E-mail: miloslav.beranek@csu.gov.cz

Tel.: 274 052 665