

3. Stavebnictví

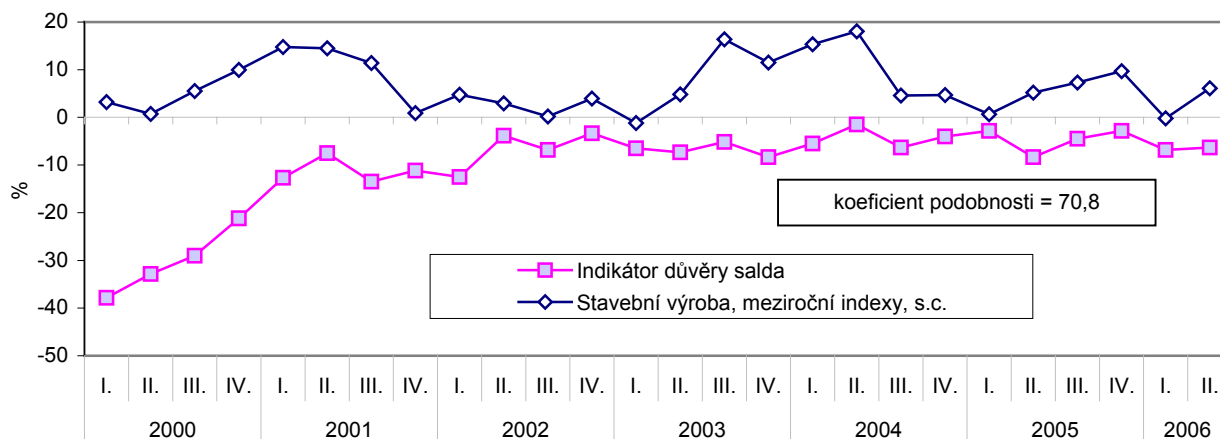
• Vysoká míra podobnosti ve vývoji indikátoru důvěry a stavební výroby

Ve stavebnictví se v letech 2004-2005 prosadily mimořádné výkyvy u obou sledovaných indikátorů. Šlo především o důsledky jednorázové změny daňových podmínek u DPH v souvislosti se vstupem do EU. Rozkolísanost při návratu do standardních podmínek se zmenšila. Při vyjádření vývoje pomocí trendových veličin nebyla zaznamenána výrazná odchýlení indikátoru důvěry od stavební výroby. Shodný směr vývoje obou ukazatelů se projevil v 70,8 % sledovaných období.

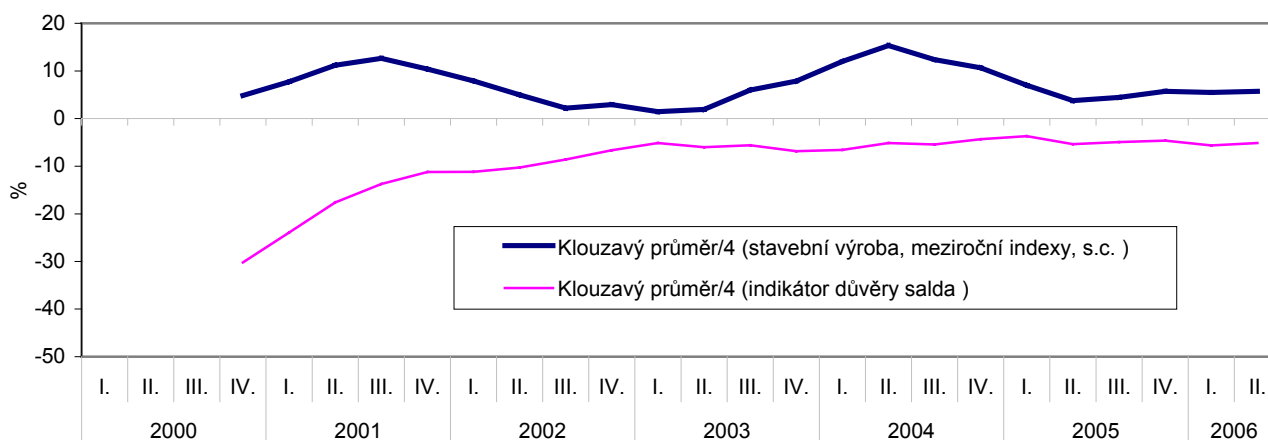
Pokud se nějaká vychýlení vyskytla, pak je třeba vzít v úvahu, že stavebnictví je zařazováno mezi odvětví s vyšší mírou cyklického vývoje. Do souboru věcných faktorů, které mohly ovlivnit dosažené výsledky, lze zařadit intenzitu kooperačních vztahů mezi podniky. Jejich vliv souvisí s rozsahem a nárazovostí subdodávek a výkonů, které provádějí malé a střední firmy pro velké stavební podniky. Problémy mohly nastat i s rozsahem financování stavebnictví, a to zejména z veřejných rozpočtů, které mají významný podíl na úhrnných stavebních pracích. Jde především o financování dopravní infrastruktury, jež je téměř výhradně kryto z veřejných rozpočtů.

Graf č. 3 Stavební výroba a indikátor důvěry ve stavebnictví

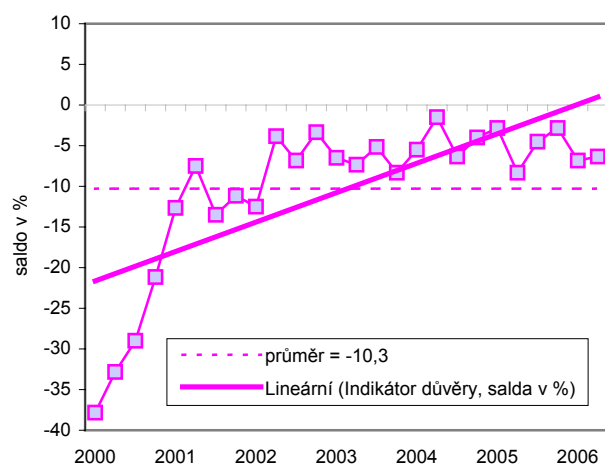
a) salda indikátoru důvěry ve stavebnictví a meziroční změny vývoje stavební výroby



b) salda indikátoru důvěry ve stavebnictví a meziroční změny vývoje stavební výroby - čtyřměsíční klouzavé průměry



c) indikátor důvěry ve stavebnictví
(hodnoty, průměr, trend)



d) stavební výroba
(meziroční indexy, průměr, trend)

