

# **MZDY UČITELŮ V REGIONÁLNÍM ŠKOLSTVÍ**

**2012–2019**

Lidé a společnost

Praha, 2020

Kód publikace: 230069-20

Č. j.: CSU-016302/2020-63

Zpracoval: Odbor statistik rozvoje společnosti

Ředitel odboru: Ing. Martin Mana

Kontaktní osoba: Ing. Alena Hykyšová, e-mail: [alena.hykysova@czso.cz](mailto:alena.hykysova@czso.cz)

Zajímají Vás nejnovější údaje o inflaci, HDP, obyvatelstvu, průměrných mzdách a mnohé další? Najdete je na stránkách ČSÚ na internetu: [www.czso.cz](http://www.czso.cz)

## KONTAKTY V ÚSTŘEDÍ

**Český statistický úřad** | Na padesátém 81, 100 82 Praha 10, tel.: 274 051 111 | [www.czso.cz](http://www.czso.cz)

**Oddělení informačních služeb** | tel.: 274 052 304, 274 052 451 | e-mail: [infoservis@czso.cz](mailto:infoservis@czso.cz)

**Prodejna publikací ČSÚ** | tel.: 274 052 361 | e-mail: [prodejna@czso.cz](mailto:prodejna@czso.cz)

**Evropská data (ESDS), mezinárodní srovnání** | tel.: 274 052 347, 274 052 757 | e-mail: [esds@czso.cz](mailto:esds@czso.cz)

**Ústřední statistická knihovna** | tel.: 274 052 361 | e-mail: [knihovna@czso.cz](mailto:knihovna@czso.cz)

## INFORMAČNÍ SLUŽBY V REGIONECH

**Hl. m. Praha** | Na padesátém 81, 100 82 Praha 10, tel.: 274 052 673, 274 054 223  
e-mail: [infoservispraha@czso.cz](mailto:infoservispraha@czso.cz) | [www.praha.czso.cz](http://www.praha.czso.cz)

**Středočeský kraj** | Na padesátém 81, 100 82 Praha 10, tel.: 274 054 175  
e-mail: [infoservisstc@czso.cz](mailto:infoservisstc@czso.cz) | [www.stredocesky.czso.cz](http://www.stredocesky.czso.cz)

**České Budějovice** | Žižkova 1, 370 77 České Budějovice, tel.: 386 718 440  
e-mail: [infoserviscb@czso.cz](mailto:infoserviscb@czso.cz) | [www.cbudejovice.czso.cz](http://www.cbudejovice.czso.cz)

**Plzeň** | Slovanská alej 36, 326 64 Plzeň, tel.: 377 612 108, 377 612 145  
e-mail: [infoservisplzen@czso.cz](mailto:infoservisplzen@czso.cz) | [www.plzen.czso.cz](http://www.plzen.czso.cz)

**Karlovy Vary** | Závodní 360/94, 360 06 Karlovy Vary, tel.: 353 114 529, 353 114 525  
e-mail: [infoserviskv@czso.cz](mailto:infoserviskv@czso.cz) | [www.kvary.czso.cz](http://www.kvary.czso.cz)

**Ústí nad Labem** | Špálova 2684, 400 11 Ústí nad Labem, tel.: 472 706 176, 472 706 121  
e-mail: [infoservisul@czso.cz](mailto:infoservisul@czso.cz) | [www.ustinadlabem.czso.cz](http://www.ustinadlabem.czso.cz)

**Liberec** | Nám. Dr. Edvarda Beneše 585/26, 460 01 Liberec 1, tel.: 485 238 811  
e-mail: [infoservislbc@czso.cz](mailto:infoservislbc@czso.cz) | [www.liberec.czso.cz](http://www.liberec.czso.cz)

**Hradec Králové** | Myslivečkova 914, 500 03 Hradec Králové 3, tel.: 495 762 322, 495 762 317  
e-mail: [infoservishk@czso.cz](mailto:infoservishk@czso.cz) | [www.hradeckralove.czso.cz](http://www.hradeckralove.czso.cz)

**Pardubice** | V Ráji 872, 531 53 Pardubice, tel.: 466 743 480, 466 743 418  
e-mail: [infoservispa@czso.cz](mailto:infoservispa@czso.cz) | [www.pardubice.czso.cz](http://www.pardubice.czso.cz)

**Jihlava** | Ke Skalce 30, 586 01 Jihlava, tel.: 567 109 062, 567 109 073  
e-mail: [infoservisvys@czso.cz](mailto:infoservisvys@czso.cz) | [www.jihlava.czso.cz](http://www.jihlava.czso.cz)

**Brno** | Jezuitská 2, 601 59 Brno, tel.: 542 528 115, 542 528 200  
e-mail: [infoservisbrno@czso.cz](mailto:infoservisbrno@czso.cz) | [www.brno.czso.cz](http://www.brno.czso.cz)

**Olomouc** | Jeremenkova 1142/42, 772 11 Olomouc, tel.: 585 731 516, 585 731 511  
e-mail: [infoservisolom@czso.cz](mailto:infoservisolom@czso.cz) | [www.olomouc.czso.cz](http://www.olomouc.czso.cz)

**Zlín** | tř. Tomáše Bati 1565, 761 76 Zlín, tel.: 577 004 932, 577 004 935  
e-mail: [infoservis-zl@czso.cz](mailto:infoservis-zl@czso.cz) | [www.zlin.czso.cz](http://www.zlin.czso.cz)

**Ostrava** | Repinova 17, 702 03 Ostrava, tel.: 595 131 230, 595 131 232  
e-mail: [infoservis\\_ov@czso.cz](mailto:infoservis_ov@czso.cz) | [www.ostrava.czso.cz](http://www.ostrava.czso.cz)

## Obsah

Úvod.....	4
Metodika .....	4
Analytická část.....	6
Tabulková část – seznam tabulek .....	9

## Úvod

Data za zde uvedené mzdy učitelů v regionálním školství pocházejí ze **speciálního zpracování dat ze strukturální mzdové statistiky zaměstnanců**. Cílem publikace a zejména tabulek je podrobně popsat strukturu mezd zaměstnanců, kteří pracují jako učitelé v mateřských, základních a středních školách a nalézt odlišnosti ve mzdových úrovních různých skupin této kategorie zaměstnanců. Například podle jejich pohlaví, věku, dosaženého vzdělání či délky zaměstnání.

Kromě absolutních údajů o výši mezd je u většiny tabulek k dispozici i srovnání se mzdami za zaměstnance v národním hospodářství celkem, resp. za vybrané skupiny zaměstnanců např. podle pohlaví, věku, vzdělání, sféry či kraje jejich působení.

Publikace obsahuje průměr a medián mezd učitelů v regionálním školství, tj. na mateřských, základních, středních, vyšších odborných školách a učitelů pro děti a žáky se speciálními vzdělávacími potřebami. Pro doplnění jsou v tabulkové části uvedeny i údaje za vychovatele a asistenty pedagogů. Stěžejní částí publikace jsou tabulky doplněné stručnou analýzou.

Data se týkají nejen roku 2019, ale v nejrůznějších členěních přináší i časové řady od roku 2012.

## Metodika

Strukturální mzdová statistika v současnosti vzniká jako sloučení výsledných databází výběrového šetření **Informační systém o průměrném výděлку** (ISPV) Ministerstva práce a sociálních věcí, které pokrývá mzdovou sféru, a administrativního zdroje **Informační systém o platu a služebním příjmu** (ISP) Ministerstva financí, který plošně pokrývá platovou sféru.

V ISPV se zařazují do **mzdové sféry** ekonomické **subjekty**, které **odměňují mzdou** podle § 109, odst. 2 zákona č. 262/2006 Sb., zákoníku práce, ve znění pozdějších předpisů. Do této skupiny spadají např. všechny soukromé firmy. Ekonomické subjekty, které přísluší do **platové sféry, odměňují platem** podle § 109, odst. 3 zákona č. 262/2006 Sb., zákoníku práce, ve znění pozdějších předpisů. Jedná se především o zaměstnance ve služebním či pracovním poměru na ministerstvech a v ostatních organizačních složkách státu, dále o zaměstnance ve veřejném školství či zdravotnictví, policisty, hasiče a další státní zaměstnance. Do roku 2010 byla mzdová sféra označována podnikatelskou sférou a platová sféra byla označována nepodnikatelskou sférou.

Pro zjednodušení se v tabulkách i v textové části publikace používá **pojem mzdy**, který zahrnuje jak odměny ve mzdové, tak platové sféře, pokud to není explicitně rozlišeno (viz tab. 1.7 a 2.1 v tabulkové části, resp. graf 1 v textové části).

Zaměstnanci s vysokoškolským vzděláním zde zahrnují zaměstnance s ukončeným magisterským nebo doktorským stupněm vzdělání.

Do hrubých mezd se ve strukturální statistice počítají všechny **mzdy za práci včetně prémie, odměn a dalších platů**, dále veškeré **náhrady mzdy za neodpracovanou dobu** (dovolenou, svátky, překážky v práci apod.) a **odměny za pracovní pohotovost** za celý rok. Průměrná mzda zaměstnance v daném roce je vypočtena poměrením s jeho placenou dobou, tedy počtem měsíců, za které mzdu či náhradu mzdy skutečně pobíral, odečtena je doba nemocí a dalších neplacených nepřítomností v práci za daný rok.

Podrobnější informace o Strukturální mzdové statistice včetně údajů i za ostatní zaměstnání za rok 2019 jsou k dispozici na: <https://www.czso.cz/csu/czso/struktura-mezd-zamestnancu-2019>

Kategorie učitelé v regionálním školství zahrnuje **učitele v mateřských, na základních, středních školách** (vč. konzervatoří), **vyšších odborných školách a učitele pro děti a žáky se speciálními vzdělávacími**



**potřebami** (SVP). Vymezení je dáno mezinárodně užívanou klasifikací ISCO-08, resp. její národní mutací CZ-ISCO a pokrývá zaměstnání s následujícími kódy: 23107 + 232 (bez 23204) + 233 + 234 + 23521 až 23524. Více viz [https://www.czso.cz/csu/czso/klasifikace\\_zamestnani\\_-cz\\_isco-](https://www.czso.cz/csu/czso/klasifikace_zamestnani_-cz_isco-)

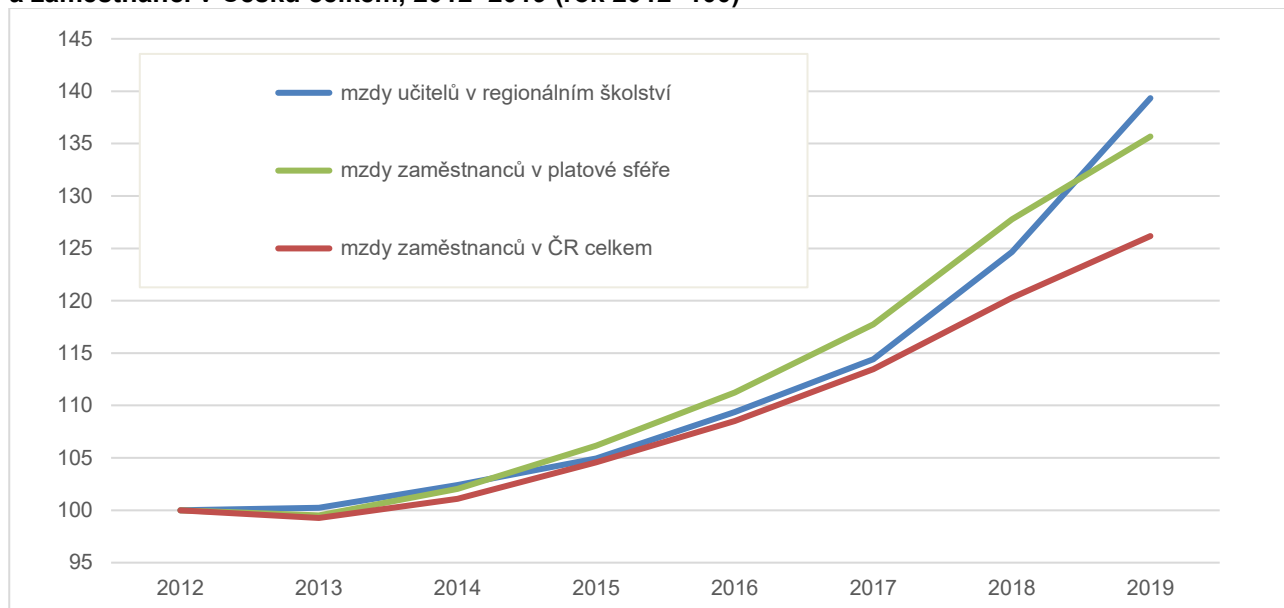
Data v tabulkové části jsou pro zajímavost a případné porovnání doplněna o výše mezd vychovatelů (CZ-ISCO 23593) a asistentů pedagogů (5312). Kategorie **vychovatelé** v regionálním školství zahrnuje **vychovatele kromě těch pro osoby se speciálními vzdělávacími potřebami** (SVP). Kategorie **asistentů pedagogů** v regionálním školství zahrnuje **asistenty učitelů, asistenty vychovatelů a asistenty pedagogů v poradenských zařízeních**.

V tabulkách je používána nejen průměrná hrubá měsíční mzda (aritmetický průměr), ale také medián mezd, který ukazuje mzdu zaměstnance uprostřed mzdového rozdělení, a vypovídá tak mnohem lépe o skutečné mzdové úrovni v konkrétní kategorii.

## Analytická část

V roce 2019 učitelé pracující v regionálním školství<sup>1</sup> pobírali hrubou mzdu v průměru **39 656 Kč** měsíčně<sup>2</sup>. **Meziročně** si tak polepšili o **15 %** (o více než 5 tis. Kč). Zatímco učitelé na středních školách vydělávali v průměru měsíčně 41,9 tis. Kč, jejich kolegové v mateřských školách o 8 tis. Kč méně. Dvouciferné meziroční tempo růstu průměrné mzdy učitelů vychází již druhý rok po sobě. Mezi rokem 2017 a 2018 vzrostla průměrná hrubá měsíční mzda učitelů na regionální úrovni o 11 %. Mezi lety 2012–2019 pak došlo k nárůstu o více než 50 %, z 25,7 tis. Kč na již zmíněných bezmála 40 tis. Kč. **V relaci k průměrné hrubé měsíční mzdě v národním hospodářství** pobírali učitelé **109 %** tohoto výdělku. Učitelé v mateřských školách však na tuto mzdu nedosáhli a vydělávali jen 93 % této mzdy. Při srovnání se **mzdou zaměstnanců s dokončeným vysokoškolským vzděláním**<sup>3</sup> lze zjistit, že učitelé v loňském roce pobírali **71 %** této částky. Takovou úroveň vzdělání se přitom mohly pochlubit dvě třetiny učitelů na regionální úrovni.

**Graf 1: Vývoj reálných mezd učitelů v regionálním školství v porovnání se zaměstnanci v platové sféře a zaměstnanci v Česku celkem, 2012–2019 (rok 2012=100)**



Zdroj: ČSÚ podle údajů ze Strukturální mzdové statistiky

Mzdy učitelů v regionálním školství rostly mezi lety 2013 až 2017 pomaleji než mzdy všech zaměstnanců v platové sféře (drtivá většina učitelů v regionálním školství spadá do platové sféry). Naopak mezi rokem 2017 až 2019 byl nárůst dynamičtější u mezd učitelů. Během tohoto období vzrostla reálná mzda<sup>4</sup> učitelů v regionálním školství o 22 % (6,6 tis. Kč), v celé platové sféře byl nárůst 15% (4,7 tis. Kč). Mezi lety 2013 a 2017 bylo tempo růstu mezd učitelů v regionálním školství víceméně shodné s vývojem průměrné mzdy všech zaměstnanců. V roce 2019 však vzrostly reálné mzdy učitelů v regionálním školství meziročně o 12 % (o 3,9 tis. Kč), zatímco průměrná mzda zaměstnanců pouze o 5 % (o 1,6 tis. Kč).

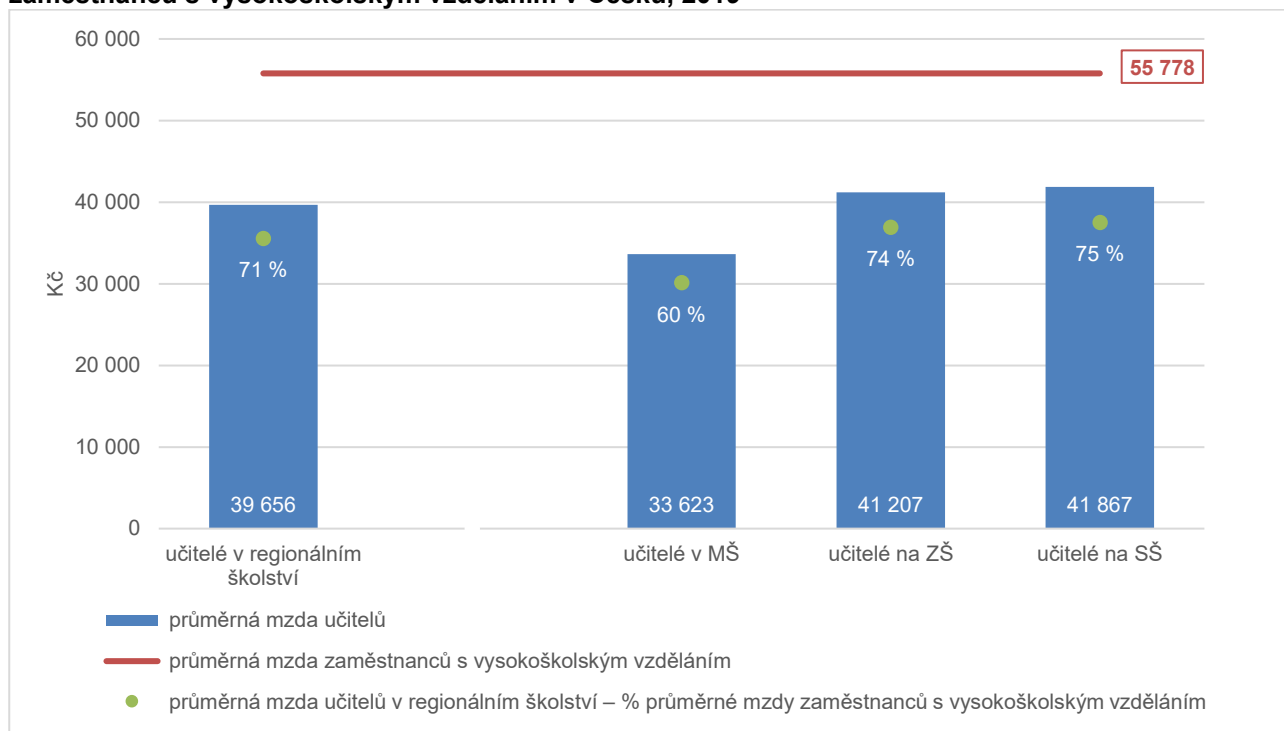
<sup>1</sup> Podle údajů MŠMT v České republice v roce 2019 v rámci regionálního školství působilo 126 183 učitelů. 31 242 učilo v mateřských školách, 61 777 na základních školách, 31 303 na středních školách, 940 na konzervatořích a 921 na VOŠ. Hodnoty jsou vypočteny jako průměr za 4 čtvrtletí a zahrnují též vedoucí pracovníky.

<sup>2</sup> Medián hrubé měsíční mzdy v roce 2019 činil 39 247 Kč.

<sup>3</sup> Zahrnuje magisterský a doktorský stupeň.

<sup>4</sup> Výpočet jako podíl nominální mzdy a indexu spotřebitelských cen, rok 2015=100.



**Graf 2: Průměrná hrubá měsíční mzda učitelů v regionálním školství v porovnání k průměrné mzdě zaměstnanců s vysokoškolským vzděláním v Česku, 2019**

Pozn.: vysokoškolské vzdělání zahrnuje magisterský a doktorský stupeň

Zdroj: ČSÚ podle údajů ze Strukturální mzdové statistiky

Naprostá **většina** (více než 90 %) učitelů pobírá za odvedenou práci plat, jinými slovy **pracuje ve veřejném sektoru**. Učitelé v mateřských školách, kteří dostávají plat, jsou lépe finančně ohodnoceni ve srovnání s kolegy pracujícími za mzdu zpravidla v soukromých školách (34,2 tis. Kč vs. 26,5 tis. Kč v roce 2019). Na středních školách je situace od roku 2016 opačná a více si vydělají učitelé pracující za mzdu.

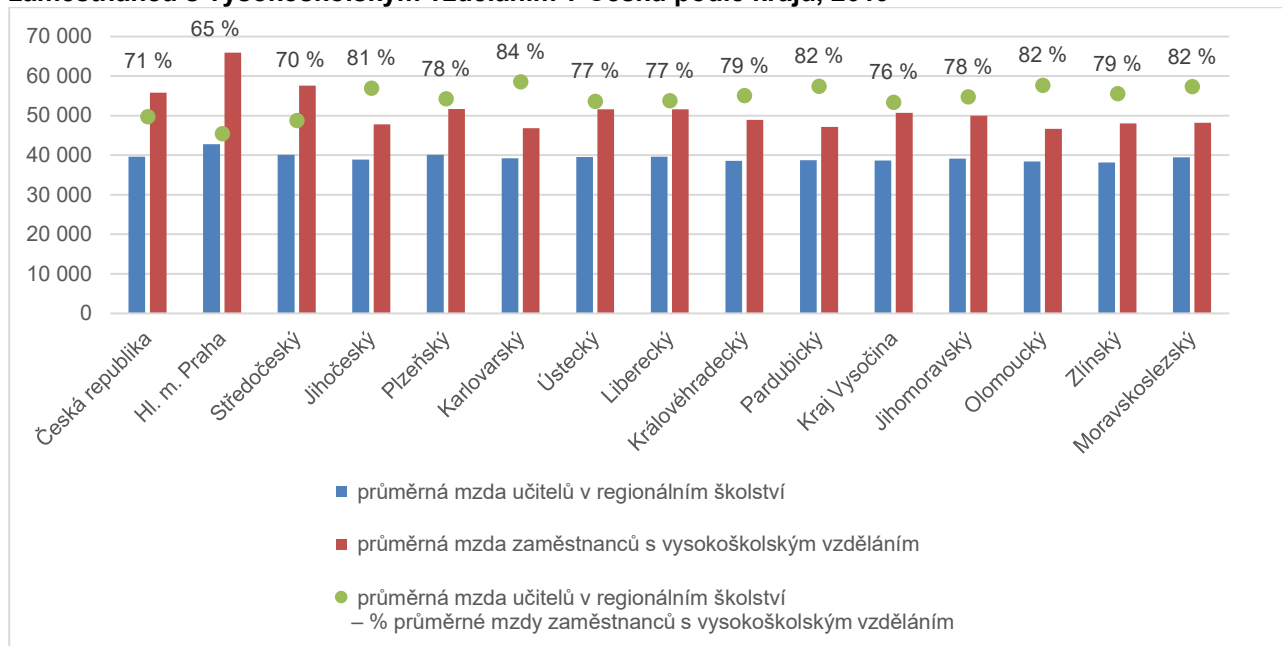
**S rostoucím věkem**, resp. **delší dobou praxe** roste mzda, kterou učitelé pobírají. Učitelé v regionálním školství mladší 35 let v roce 2019 pobírali v průměru 34,6 tis. Kč. Jejich kolegové starší 55 let vydělávali o 8 tis. Kč více. Největší růst mezd mezi roky 2012–2019 zaznamenali učitelé na základních školách ve věkové kategorii 55 a více let. Polepšili si o 16,2 tis. Kč. Naopak nejmenšího absolutního progresu se dočkaly učitelky v mateřských školách ve věkové skupině do 34 let, a sice o 10,3 tis. Kč. Z nejmladších učitelů do 34 let vydělávali v roce 2019 nejvíce, a sice 37 tis. Kč, učitelé na středních školách. Učitelé v mateřské škole ve stejné věkové kategorii pobírali necelých 31 tis. Kč.

Jak již bylo naznačeno výše – celkově učitelům v regionálním školství vzrostly za analyzované období 2012–2019 mzdy v průměru o 54 %. Hrubá průměrná mzda v národním hospodářství zaznamenala nárůst o 40 %. Mzdy zaměstnanců s vysokoškolským vzděláním se zvýšily o 29 %. K citelnějšímu nárůstu mezd učitelů v regionálním školství přitom došlo až v posledních dvou letech. Mezi roky 2012–2017 byl zaznamenán pouze 20% nárůst.

Co se týče **srovnání** mezd učitelů v regionálním školství v jednotlivých **krajích**, nejlépe si v roce 2019 vedla Praha s hrubou průměrnou měsíční mzdou 42,8 tis. Kč. Mezi roky 2012 a 2015 byli v závěsu za ní učitelé z Ústeckého kraje. Od té doby se na druhém místě vystřídal Středočeský a Liberecký kraj. Naopak nejnižší mzdu dlouhodobě vykazují Zlínský kraj (38,2 tis. Kč v roce 2019) a Olomoucký kraj (38,4 tis. Kč v témže roce). Rozdíly mezi kraji se od roku 2014 neustále zvětšují. Zatímco v tomto roce se mzdy učitelů ve všech krajích vešly do pásma 1,5 tis. Kč, v roce 2019 představoval rozdíl dvou extrémních hodnot již 4,6 tis. Kč. Ačkoliv učitelé v Praze pobírají v rámci České republiky nejvíce, v roce 2019 dosahovali pouze 93 % hrubé průměrné mzdy všech pražských zaměstnanců. Praha tak byla jediným krajem, kde učitelé pobírali nižší mzdu, než byl

krajský průměr za všechna odvětví. V Karlovarském kraji průměrná hrubá měsíční mzda učitelů v regionálním školství představovala 124 % průměrné celokrajské mzdy v národním hospodářství.

**Graf 3: Průměrná hrubá měsíční mzda učitelů v regionálním školství v porovnání k průměrné mzdě zaměstnanců s vysokoškolským vzděláním v Česku podle krajů, 2019**



Pozn.: vysokoškolské vzdělání zahrnuje magisterský a doktorský stupeň

Zdroj: ČSÚ podle údajů ze Strukturální mzdové statistiky

Mzdy učitelů v **mateřských školách** mezi jednotlivými kraji se liší daleko méně. Nejvíce pobírali učitelé v Ústeckém, Moravskoslezském (oba shodně 34,5 tis. Kč) a Plzeňském kraji (34,4 tis. Kč). Naopak nejméně (31,7 tis. Kč) v průměru vydělávali učitelé ve školách v Olomouckém kraji. Průměrná hrubá měsíční mzda učitelů v pražských mateřských školách byla víceméně na hodnotě za celou republiku a činila 74% podíl průměrné hrubé měsíční mzdy zaměstnanců v Praze v roce 2019. Naproti tomu v krajích Karlovarském a Moravskoslezském představovala 105 % oproti krajskému průměru.

Výsadní postavení ve mzdách učitelů na **základních školách** má Praha. Zatímco průměrná hrubá mzda učitelů ve zbylých krajích se nachází na celorepublikovém průměru (41,2 tis. Kč v roce 2019) či v jeho blízkosti, výdělek pražských učitelů tuto hodnotu značně převyšuje. V roce 2015 to bylo o 2,2 tis. Kč, v roce 2019 dokonce o 4,6 tis. Kč. Průměrná hrubá měsíční mzda pražského učitele na základní škole v roce 2019 činila 45,8 tis. Kč. Naopak učitelé v Pardubickém kraji vydělávali v průměru 39,6 tis. Kč. V relaci ke krajské průměrné hrubé mzdě zaměstnanců s vysokoškolským vzděláním však pobírali nejvíce učitelé v Olomouckém, Moravskoslezském a Karlovarském kraji (shodně 86 %) a nejméně učitelé v Praze (70 %).

Obdobná situace je patrná u **středních škol**. Mezi výdělků učitelů opět dominuje Praha, v roce 2019 s průměrnou mzdou ve výši 45,7 tis. Kč. Kromě Středočeského kraje, kde učitelé vydělávali v průměru 44,4 tis. Kč, žádný jiný kraj nepřekročil hranici 42 tis. Kč. Nejnižší průměrný výdělek učitelů na středních školách (39,5 tis. Kč) vykazoval Zlínský kraj. Učitelé v Karlovarském kraji pobírali 89 % toho, co tamní zaměstnanci s vysokoškolským vzděláním, naopak jejich kolegové v hlavním městě dosáhli jen na 69 % průměrné mzdy pražských zaměstnanců s vysokoškolským vzděláním.



## Tabulková část – seznam tabulek

### Regionální školství

- Tab. 1.1: Mzdy učitelů v regionálním školství podle **pohlaví** – základní ukazatele  
Tab. 1.2: Mzdy učitelů v regionálním školství podle jejich **věku** – základní ukazatele  
Tab. 1.3: Mzdy učitelů v regionálním školství podle **délky** jejich **posledního zaměstnání** – základní ukazatele  
Tab. 1.4a: **Průměrná** hrubá měsíční **mzda** učitelů v regionálním školství **v krajích ČR**  
Tab. 1.4b: **Medián** hrubé měsíční **mzdy** učitelů v regionálním školství **v krajích ČR**  
Tab. 1.5: Mzdy učitelů (mužů i žen) **na vybraných stupních škol** – základní ukazatele  
Tab. 1.6: Mzdy učitelů v regionálním školství **na jednotlivých stupních škol**  
Tab. 1.7: Platy učitelů (mužů i žen) v regionálním školství **v platové sféře na jednotlivých stupních škol**

### Mateřské školy

- Tab. 2.1: Mzdy/platy učitelek v mateřských školách **v platové a mzdové sféře** – základní ukazatele  
Tab. 2.2: Mzdy učitelek v mateřských školách podle jejich **nejvyššího dokončeného vzdělání**  
Tab. 2.3a: **Průměrná** hrubá měsíční **mzda** učitelek v mateřských školách podle jejich **věku**  
Tab. 2.3b: **Medián** hrubé měsíční **mzdy** učitelek v mateřských školách podle jejich **věku**  
Tab. 2.4a: **Průměrná** hrubá měsíční **mzda** učitelek v mateřských školách podle **délky** jejich **posledního zaměstnání**  
Tab. 2.4b: **Medián** hrubé měsíční **mzdy** učitelek v mateřských školách podle **délky** jejich **posledního zaměstnání**  
Tab. 2.5a: **Průměrná** hrubá měsíční **mzda** učitelek v mateřských školách **v krajích ČR**  
Tab. 2.5b: **Medián** hrubé měsíční **mzdy** učitelek v mateřských školách **v krajích ČR**

### Základní školy

- Tab. 3.1: Mzdy učitelů na základních školách podle **pohlaví** – základní ukazatele  
Tab. 3.2a: **Průměrná** hrubá měsíční **mzda** učitelů na základních školách podle jejich **věku**  
Tab. 3.2b: **Medián** hrubé měsíční **mzdy** učitelů na základních školách podle jejich **věku**  
Tab. 3.3a: **Průměrná** hrubá měsíční **mzda** učitelů na základních školách podle **délky** jejich **posledního zaměstnání**  
Tab. 3.3b: **Medián** hrubé měsíční **mzdy** učitelů na základních školách podle **délky** jejich **posledního zaměstnání**  
Tab. 3.4a: **Průměrná** hrubá měsíční **mzda** učitelů na základních školách **v krajích ČR**  
Tab. 3.4b: **Medián** hrubé měsíční **mzdy** učitelů na základních školách **v krajích ČR**

### Střední školy

- Tab. 4.1: Mzdy učitelů na středních školách podle **pohlaví** – základní ukazatele  
Tab. 4.2a: **Průměrná** hrubá měsíční **mzda** učitelů na středních školách podle jejich **věku**  
Tab. 4.2b: **Medián** hrubé měsíční **mzdy** učitelů na středních školách podle jejich **věku**  
Tab. 4.3a: **Průměrná** hrubá měsíční **mzda** učitelů na středních školách podle **délky** jejich **posledního zaměstnání**  
Tab. 4.3b: **Medián** hrubé měsíční **mzdy** učitelů na středních školách podle **délky** jejich **posledního zaměstnání**  
Tab. 4.4a: **Průměrná** hrubá měsíční **mzda** učitelů na středních školách **v krajích ČR**  
Tab. 4.4b: **Medián** hrubé měsíční **mzdy** učitelů na středních školách **v krajích ČR**

### Učitelé pro děti a žáky se speciálními vzdělávacími potřebami

- Tab. 5.1: Mzdy učitelů pro děti a žáky se speciálními vzdělávacími potřebami podle **pohlaví** – základní ukazatele  
Tab. 5.2a: **Průměrná** hrubá měsíční **mzda** učitelů pro děti a žáky se speciálními vzdělávacími potřebami

podle **věku** učitelů

Tab. 5.2b: **Medián** hrubé měsíční **mzdy** učitelů pro děti a žáky se speciálními vzdělávacími potřebami podle **věku** učitelů

Tab. 5.3a: **Průměrná** hrubá měsíční **mzda** učitelů pro děti a žáky se speciálními vzdělávacími potřebami podle **délky** jejich **posledního zaměstnání**

Tab. 5.3b: **Medián** hrubé měsíční **mzdy** učitelů pro děti a žáky se speciálními vzdělávacími potřebami podle **délky** jejich **posledního zaměstnání**

## Vychovatelé

Tab. 6.1: Mzdy vychovatelů v regionálním školství podle **pohlaví** – základní ukazatele

Tab. 6.2: Mzdy vychovatelů v regionálním školství podle jejich **nejvyššího dokončeného vzdělání**

Tab. 6.3a: **Průměrná** hrubá měsíční **mzda** vychovatelů v regionálním školství podle jejich **věku**

Tab. 6.3b: **Medián** hrubé měsíční **mzdy** vychovatelů v regionálním školství podle jejich **věku**

Tab. 6.4a: **Průměrná** hrubá měsíční **mzda** vychovatelů v regionálním školství podle **délky** jejich **posledního zaměstnání**

Tab. 6.4b: **Medián** hrubé měsíční **mzdy** vychovatelů v regionálním školství podle **délky** jejich **posledního zaměstnání**

## Asistenti pedagogů

Tab. 7.1: Mzdy asistentů pedagogů v regionálním školství podle **pohlaví** – základní ukazatele

Tab. 7.2: Mzdy asistentů pedagogů v regionálním školství podle jejich **nejvyššího dokončeného vzdělání**

Tab. 7.3a: **Průměrná** hrubá měsíční **mzda** asistentů pedagogů v regionálním školství podle jejich **věku**

Tab. 7.3b: **Medián** hrubé měsíční **mzdy** asistentů pedagogů v regionálním školství podle jejich **věku**

Tab. 7.4a: **Průměrná** hrubá měsíční **mzda** asistentů pedagogů v regionálním školství podle **délky** jejich **posledního zaměstnání**

Tab. 7.4b: **Medián** hrubé měsíční **mzdy** asistentů pedagogů v regionálním školství podle **délky** jejich **posledního zaměstnání**

