

## 7. Volnočasové aktivity

Následující kapitola hodnotí ty oblasti života mužů a žen, které v pozitivním smyslu naplňují jejich volný čas a za které bylo možné získat statistické údaje (nejen ze zdrojů ČSÚ). Bližší pozornost je věnována využívání internetu, návštěvnosti základních uměleckých škol a sportovním aktivitám.

### Využívání informačních technologií

Zdrojem dat o využívání informačních technologií je **Výběrové šetření o informačních a komunikačních technologiích v domácnostech a jejich využívání jednotlivci (VŠIT)**, které ČSÚ provádí každoročně ve 2. čtvrtletí daného roku formou osobního interview, a to na výběrovém vzorku cca 10 tis. jednotlivců v celé ČR ve věku 16 a více let. Výsledky jsou pak dopočteny na celou populaci. Data za kraje (a pro srovnání s nimi i za ČR) jsou počítána jako tříletý klouzavý průměr, jelikož velikost výběrového souboru šetření VŠIT neumožňuje publikovat dostatečně reprezentativní údaje v členění podle krajů, tj. např. za rok 2017 je údaj v krajském členění vypočítán jako vážený aritmetický průměr z dat za roky 2016, 2017 a 2018.

#### Jednotlivci ve věku 16 a více let používající internet podle vybraných činností a pohlaví v roce 2017 (průměr let 2016–2018)

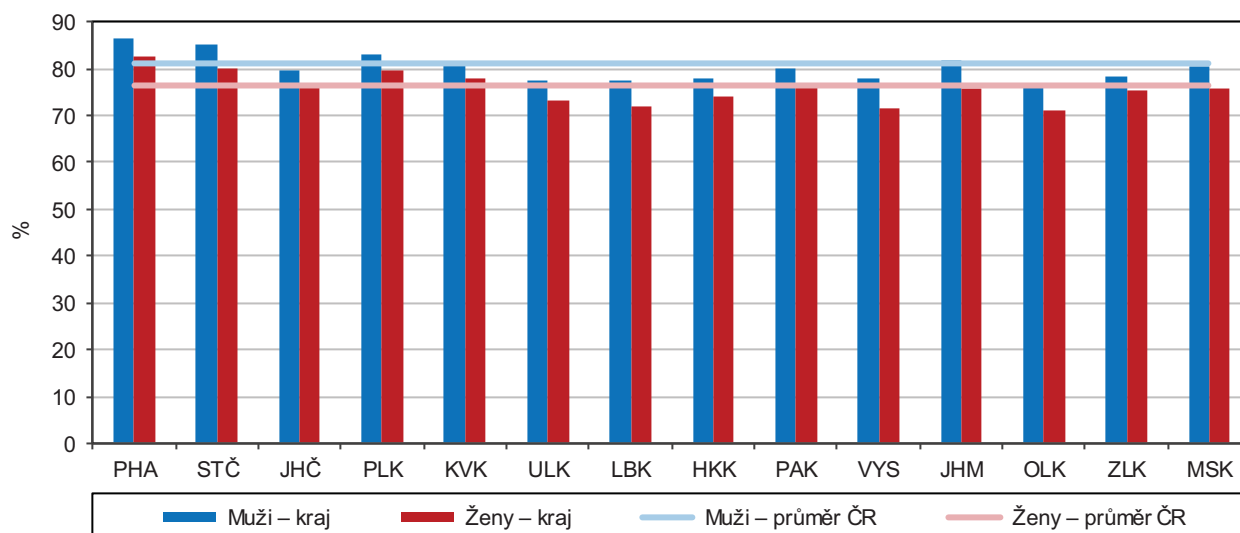
Zdroj: Výběrové šetření o využívání informačních a komunikačních technologií

	Celkem		Internet na mobilním telefonu		Internetové bankovníctví		Nakupování na internetu		Profil na sociálních sítích	
	kraj	ČR	kraj	ČR	kraj	ČR	kraj	ČR	kraj	ČR
Podíl z obyvatel ve věku 16 a více let (%)										
<b>Celkem</b>	<b>78,3</b>	<b>78,7</b>	<b>43,4</b>	<b>50,0</b>	<b>58,6</b>	<b>52,3</b>	<b>53,5</b>	<b>49,6</b>	<b>43,1</b>	<b>45,6</b>
muži	80,2	81,0	45,9	53,5	59,8	54,4	52,9	49,4	42,1	44,9
ženy	76,3	76,5	40,9	46,7	57,5	50,3	54,0	49,7	44,0	46,2
Pořadí Pardubického kraje v mezikrajském srovnání										
<b>Celkem</b>	<b>6.</b>	<b>x</b>	<b>12.</b>	<b>x</b>	<b>1.</b>	<b>x</b>	<b>1.</b>	<b>x</b>	<b>9.</b>	<b>x</b>
muži	7.	x	14.	x	2.	x	2.	x	9.	x
ženy	6.	x	11.	x	1.	x	2.	x	9.	x

Za **uživatele internetu** je považován jednatel, který použil internet alespoň jednou v posledních 3 měsících. Použití internetu pak představuje jakoukoliv aktivní činnost na internetu, např. prohlížení webových stránek, stahování souborů, používání e-mailu, z jakéhokoli místa (domácnost, škola, práce atd.), pro jakýkoliv účel (soukromý, pracovní atd.), a to jak na počítačích (i přenosných), tak na mobilních telefonech, digitálních televizích, herních konzolách atd.

#### Uživatelé internetu podle pohlaví a krajů v roce 2017 (tříletý průměr)

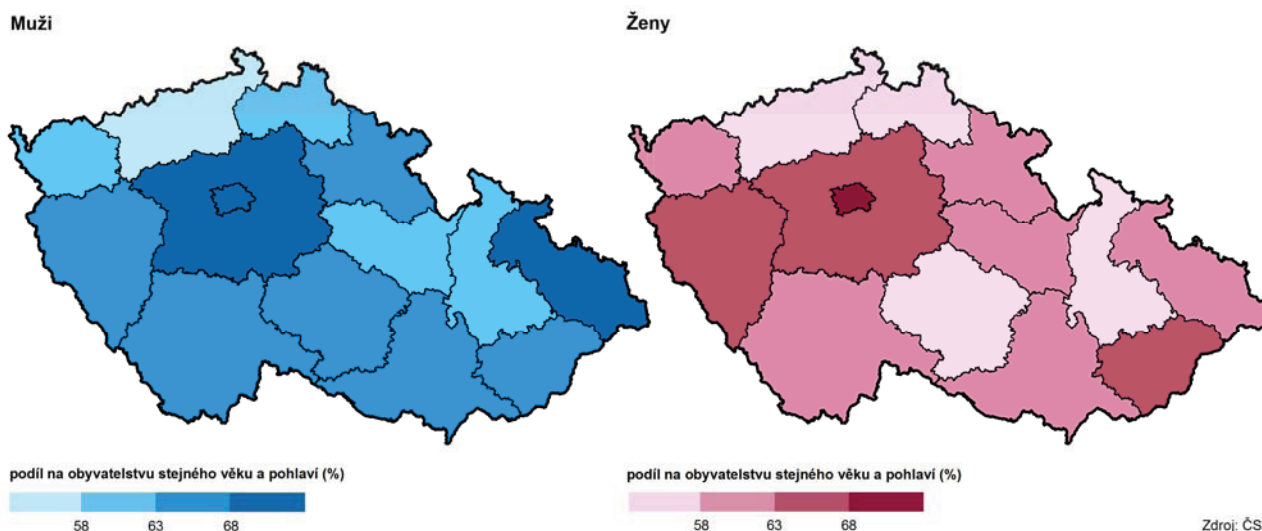
Zdroj: Výběrové šetření o využívání informačních a komunikačních technologií



V souvislosti s neustálým rozvojem informačních technologií se rozdíly v míře jejich využívání mezi kraji postupně snižují. V roce 2017 (vážený aritmetický průměr za rok 2016 až 2018) měly přístup k internetu tři čtvrtiny domácností v kraji a internet využívalo 78 % osob starších 16 let. Muži používají internet v průměru častěji než ženy. Podílem 80,2 % mužů **využívajících internet v posledních 3 měsících** v období zjišťování se Pardubický kraj v roce 2017 zařadil na 7. místo v mezikrajském srovnání, podíl 76,3 % uživatelů internetu mezi ženami staršími 16 let byl mezi kraji 6. nejvyšší – viz předchozí graf. Dlouhodobě nejvyšší zastoupení uživatelů internetu mezi muži i ženami zjišťujeme v Hlavním městě Praze, nejnižší pak v posledních letech v Olomouckém kraji.

### Každodenní uživatelé internetu ve věku 16 a více let podle pohlaví a krajů v roce 2017

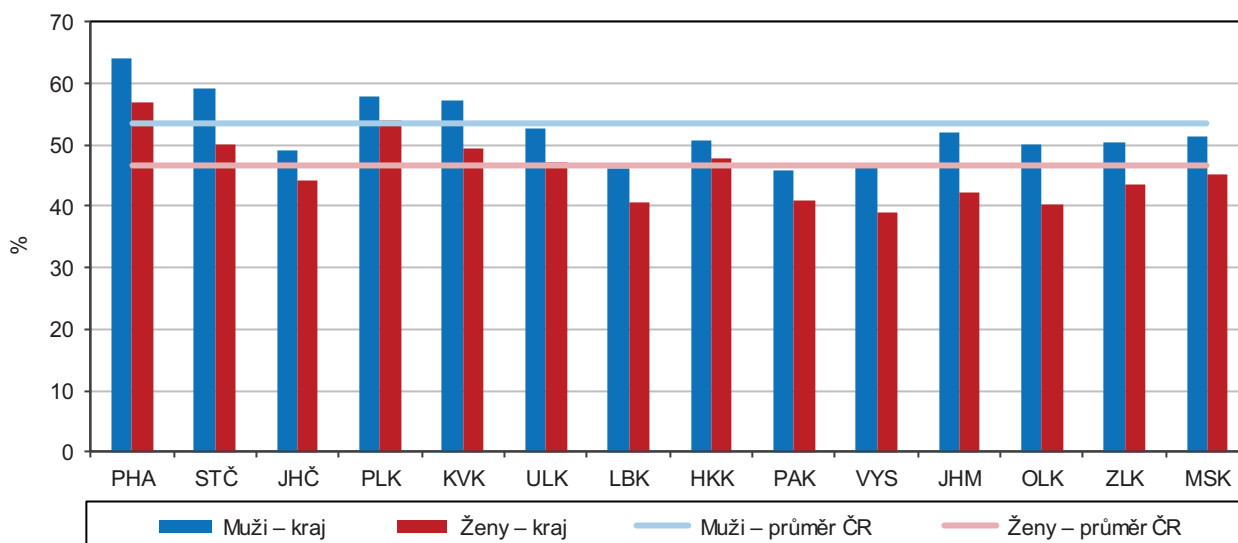
(průměr let 2016–2018)



Při bližším pohledu na skupinu **každodenních uživatelů internetu** (viz předchozí kartogram) zjišťujeme v kraji u mužů i žen horší postavení v mezikrajském srovnání oproti výše hodnoceným uživatelům. Podílem 61,7 % mezi muži se Pardubický kraj v roce 2017 řadil na předposlední příčku před Ústecký kraj a 59,6 % každodenních uživatelů internetu mezi ženami představovalo pátý nejnižší podíl mezi kraji. Maximálních hodnot bylo dosaženo u obou pohlaví opět v Praze, minimálních podílů pak nejen u mužů, ale i u žen v kraji Ústeckém. Nejvyšší převahu měli každodenní uživatelé internetu-muži nad ženami v roce 2017 v Kraji Vysočina (o 8,4 procentního bodu), nejnižší pak v Jihočeském kraji (o 0,7 p. b.). Pardubický kraj se rozdílem dvou procentních bodů řadil na 12. místo mezi kraji.

### Uživatelé internetu na mobilním telefonu podle pohlaví a krajů v roce 2017 (třiletý průměr)

Zdroj: Výběrové šetření o využívání informačních a komunikačních technologií

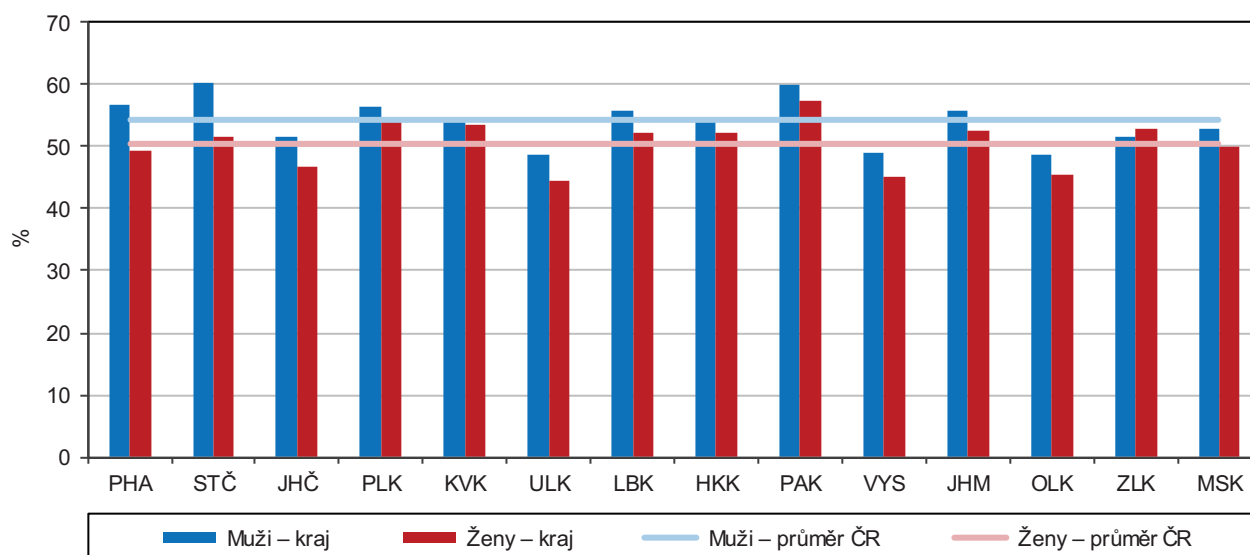


Stále častěji je **internet** využíván v **mobilním telefonu**, a to všemi generacemi, přesto patří podíly uživatelů internetu v mobilním telefonu v Pardubickém kraji k nejnižším v mezikrajském srovnání – viz předchozí graf. V roce 2017 využívalo internet v mobilním telefonu v kraji 45,9 % mužů, což je nejnižší podíl mezi kraji a 40,9 % žen a to je čtvrtý nejnižší podíl v mezikrajském srovnání s minimem v Kraji Vysočina. Maximální hodnoty u obou pohlaví opět patří Praze s 64 % mužů a téměř 57 % žen. Ve všech krajích využívají internet v mobilu častěji muži než ženy s nejvyšším rozdílem (o 9,8 procentního bodu) v Jihomoravském kraji a nejmenším rozdílem (o 2,9 p. b.) v Královéhradeckém kraji. Rozdíl podílu mužů oproti ženám o 5 p. b. řadí Pardubický kraj na 11. pozici mezi kraji.

Od roku 2015 je v kraji podíl osob 16letých a starších využívajících **internetové bankovníctví** nejvyšší v mezikrajském srovnání (hodnoceno v úhrnu za obě pohlaví). V roce 2017 využívalo v kraji internetové bankovníctví 59,8 % mužů (druhý nejvyšší podíl za Středočeským krajem) a 57,5 % žen (maximum mezi kraji). Ve všech krajích kromě Zlínského bylo v roce 2017 zastoupení mužů využívajících internetové bankovníctví vyšší než v případě žen (s nejvyšším rozdílem o 8,6 procentního bodu ve Středočeském kraji). Pardubický kraj se převahou mužů o 2,3 p. b. řadil spolu s Královéhradeckým krajem na 10. místo v mezikrajském srovnání.

### Uživatelé internetového bankovníctví podle pohlaví a krajů v roce 2017 (tříletý průměr)

Zdroj: Výběrové šetření o využívání informačních a komunikačních technologií



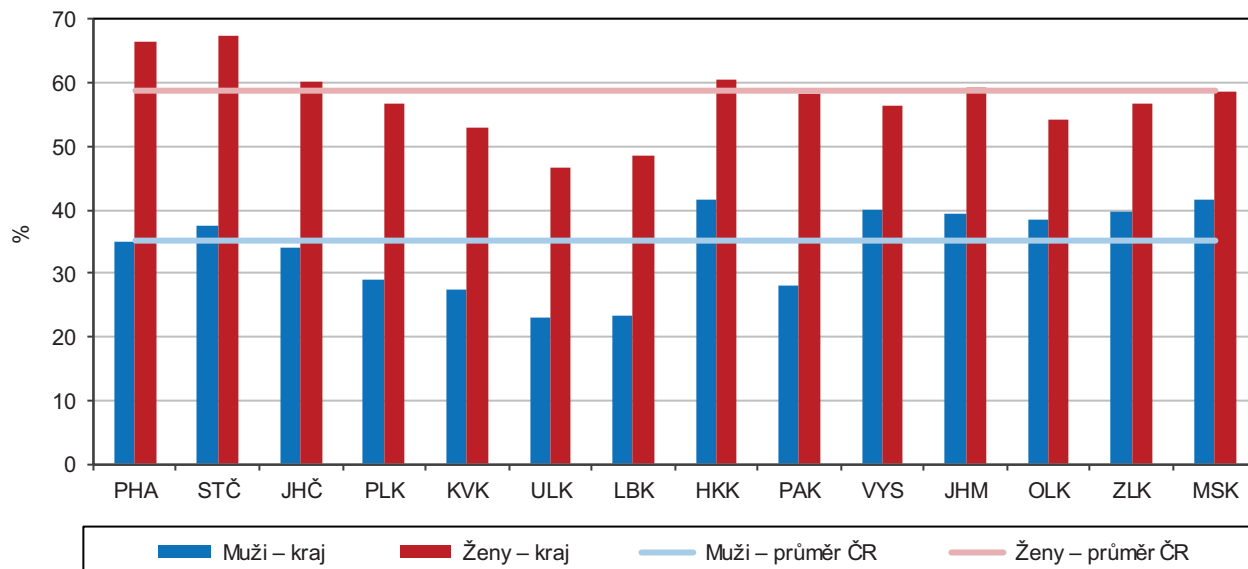
Rovněž podíl osob využívajících **internet k nakupování** patří v Pardubickém kraji k nejvyšším v mezikrajském srovnání. V roce 2017 se podílem 52,9 % nakupujících na internetu mezi muži a 54,0 % mezi ženami kraj řadil na druhou nejvyšší příčku (v případě mužů za Prahu a v případě žen za Jihočeský kraj). V polovině krajů (včetně Pardubického) zjišťujeme vyšší procento nakupujících na internetu mezi ženami než mezi muži (v Pardubickém kraji o 1,1 procentního bodu při celorepublikové převaze žen o 0,3 p. b.).

Nadprůměrné zastoupení mají v kraji logicky též osoby **vyhledávající na internetu informace o zboží a službách** – 71,1 % mužů v roce 2017 představuje 3. nejvyšší podíl mezi kraji a 70,7 % žen je 4. nejvyšší hodnota v mezikrajském srovnání. **Informace o cestování a ubytování** vyhledávají na internetu (s výjimkou Kraje Vysočina a Jihomoravského) častěji ženy. S podílem 42,3 % mužů 44,8 % žen se Pardubický kraj řadí na 9., resp. 11. místo mezi kraji (s maximem u mužů v Kraji Vysočina a u žen ve Středočeském kraji).

Doménou žen při práci s internetem je však především **vyhledávání informací o zdraví**. Jestliže v roce 2017 činil v kraji jejich podíl mezi 16letými a staršími ženami 58,2 %, mezi muži byl tento podíl pouze 28,2%. Zastoupení mužů vyhledávajících informace o zdraví v kraji bylo přitom v mezikrajském srovnání čtvrté nejnižší (s maximem v sousedním Královéhradeckém kraji) a podíl žen uprostřed žebříčku krajů (s maximální hodnotou v kraji Středočeském). Největší převahu mají ženy hledající informace o zdraví na internetu oproti mužům v Praze (o 31,7 procentního bodu) a v Pardubickém kraji (o 30,0 p. b.), nejmenší pak v kraji Olomouckém (o 15,8 p. b.).

### Uživatelé internetu vyhledávající informace o zdraví podle pohlaví a krajů v roce 2017 (tříletý průměr)

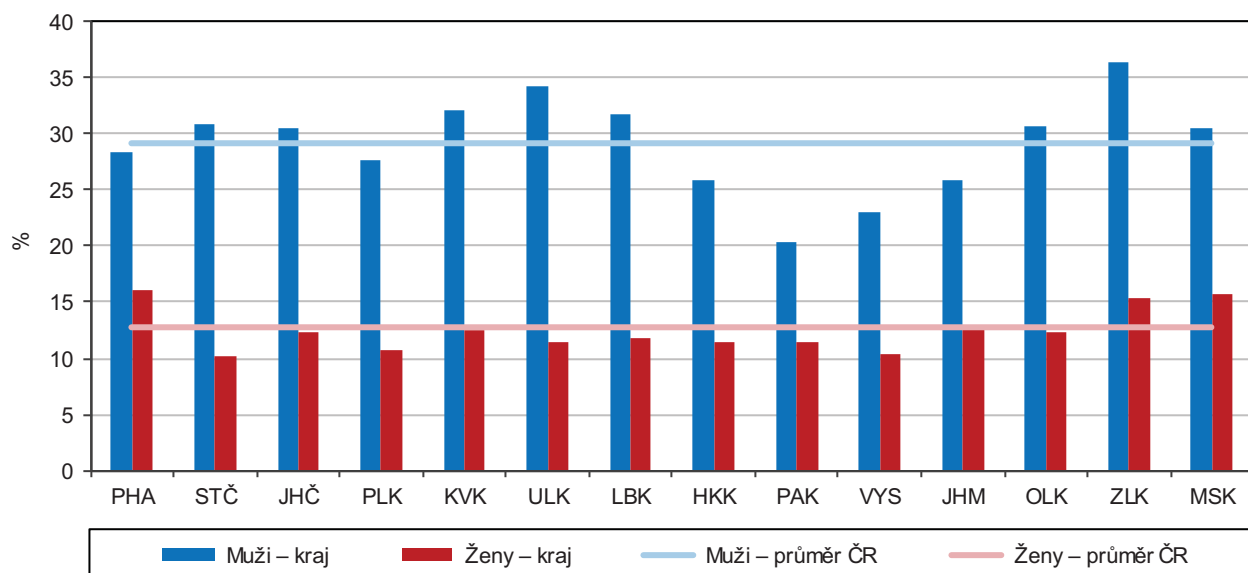
Zdroj: Výběrové šetření o využívání informačních a komunikačních technologií



**Internetovému hraní her** se naopak mnohem častěji věnují muži, což je patrné i z následujícího grafu. V Pardubickém kraji je však podíl mužů hrajících hry na internetu (20,3 % mezi osobami mužského pohlaví ve věku 16 a více let v roce 2017) v mezikrajském srovnání nejnižší a podíl žen (11,5 %) na žebříčku krajů devátý. K nejnižším patří zastoupení osob hrajících internetové hry v Pardubickém kraji dlouhodobě. Kraj se navíc vyznačuje nejmenším rozdílem v zastoupení hráčů mezi muži oproti ženám (o 8,8 procentních bodů v roce 2017 při maximálním rozdílu o 22,9 p. b. v Ústeckém kraji).

### Uživatelé internetu hrající hry podle pohlaví a krajů v roce 2017 (tříletý průměr)

Zdroj: Výběrové šetření o využívání informačních a komunikačních technologií

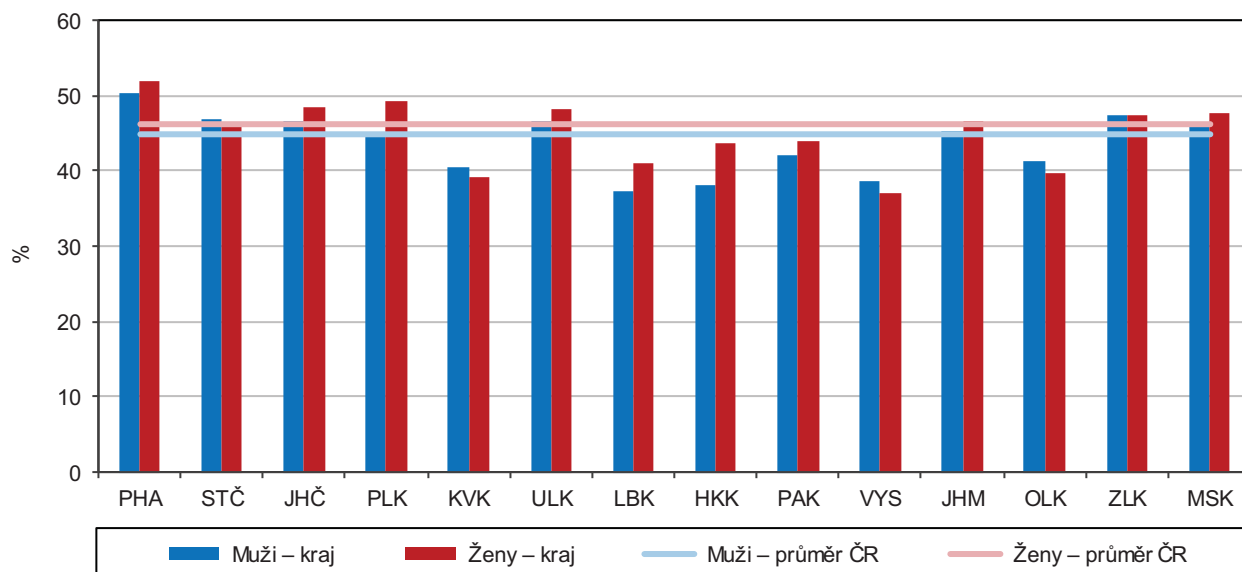


**Sledování televize na internetu** se v roce 2017 věnovali častěji muži než ženy v deseti krajích, v dalších třech krajích (Plzeňský, Karlovarský a Královéhradecký) tomu bylo naopak, pouze v Pardubickém kraji byl podíl mužů a žen (27,5 %) vyrovnán, přičemž u mužů šlo o šestý nejvyšší a u žen o třetí nejvyšší podíl v mezikrajském srovnání.



**Uživatelé internetu s profilem na sociálních sítích podle pohlaví a krajů v roce 2017 (tříletý průměr)**

Zdroj: Výběrové šetření o využívání informačních a komunikačních technologií



Podprůměrné zastoupení mají v kraji osoby **s profilem na sociálních sítích** (např. Facebook, Twitter či Instagram). Za uživatele sociálních sítí se přitom dle VŠIT považuje osoba, která se ke svému profilu v době zjišťování přihlásila alespoň jednou v posledních 3 měsících. Zastoupení mužů (42,1 %) i žen (44,0 %) bylo v kraji v roce 2017 na mezikrajském žebříčku deváté v pořadí při maximálních podílech mezi muži i ženami v Praze (jediný kraj s nadpolovičními podíly u obou pohlaví) a minimem u mužů v Libereckém kraji a u žen v Kraji Vysočina. Celkem v devíti krajích bylo v roce 2017 zastoupení žen s profilem na sociálních sítích vyšší než mezi muži (včetně kraje Pardubického).

**Základní umělecké školy**

Základní umělecké školy poskytují základy vzdělání v uměleckých oborech, přičemž mohou organizovat přípravné studium pro žáky od 5 let, základní studium I. stupně (7 roků) a II. stupně (4 roky) či studium pro dospělé (4 roky), které však není předmětem hodnocených statistik.

Mezi žáky ZUŠ dlouhodobě převažují dívky. **Podíl dívek na všech žácích ZUŠ** dosáhl v kraji maximální hodnoty (dle dostupných dat za posledních 20 let) v roce 2002/2003 (74,6 %), následoval postupný pokles až na nejnižší hodnotu v roce 2015/2016 (69,2 %) vystřídáný mírným růstem. Ve školním roce 2018/19 navštěvovalo 30 základních uměleckých škol v Pardubickém kraji 15,2 tis. žáků (nejvíce za posledních 20 let), z toho bylo 70,6 % dívek (podíl o 0,7 procentního bodu nad průměrem ČR a zároveň 6. nejvyšší hodnota mezi krají). Dlouhodobě nejvyšší zastoupení mají dívky mezi žáky ZUŠ v Libereckém kraji (72,3 % ve školním roce 2018/19), nejnižší pak v Hlavním městě Praze (66,5 %).

**Základní umělecké školy**

Pramen: Ministerstvo školství, mládeže a tělovýchovy

	2011/12	2012/13	2013/14	2014/15	2015/16	2016/17	2017/18	2018/19
<b>Žáci celkem</b>	<b>14 432</b>	<b>14 478</b>	<b>14 715</b>	<b>14 724</b>	<b>14 895</b>	<b>15 134</b>	<b>15 149</b>	<b>15 225</b>
z toho dívky (%)	70,5	70,6	69,7	69,5	69,2	70,0	70,1	70,6
Podíl dívek na žácích podle základních oborů (%)								
taneční	93,3	93,7	92,8	94,3	94,0	94,5	94,9	95,1
výtvarný	72,3	72,5	71,7	71,8	72,2	73,1	73,9	75,0
literárně-dramatický	69,6	67,8	68,2	67,0	65,1	71,9	73,0	72,7
hudební	64,3	64,5	63,7	63,4	63,1	63,4	63,3	63,5
Absolventi	966	985	1 042	1 052	963	951	1 033	.
z toho dívky (%)	75,5	73,3	74,8	70,6	72,5	72,5	72,5	.

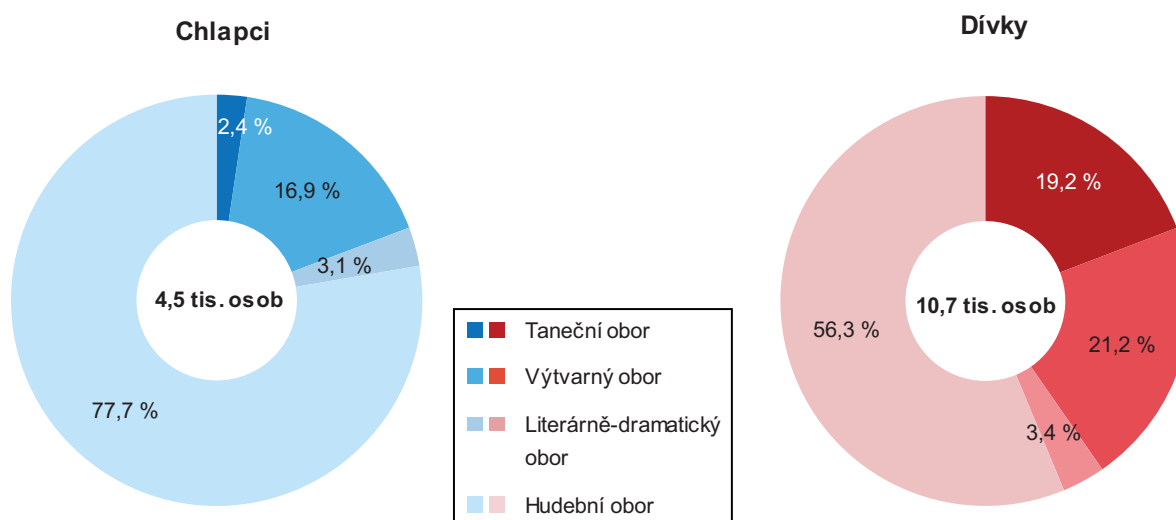
**Celkový počet žáků ZUŠ** od roku 2006 v kraji i celé ČR neustále roste. Zatímco počet chlapců navštěvujících ZUŠ v kraji dosáhl maxima za posledních dvacet let ve školním roce 2015/16 (4,6 tis.) a následoval mírný pokles (na 4,5 tis. do roku 2018/19), u dívek pokračoval růst i v letech následujících (na maximální počet 10,7 tis. v roce 2018/19).

**V přepočtu na obyvatele** se kraj počtem žáků ZUŠ dlouhodobě řadí na přední místa mezikrajského srovnání. Na tisíc chlapců ve věku 6 až 18 let připadalo ve školním roce 2018/19 v kraji 128 žáků ZUŠ (4. nejvyšší podíl v mezikrajském srovnání), na tisíc dívek stejného věku pak 325 žaček ZUŠ (3. nejvyšší podíl mezi kraji). Nejvíce žáků ZUŠ v přepočtu na obyvatele připadá u obou pohlaví v krajích Zlínském a Karlovarském, nejméně pak v kraji Ústeckém.

Zřetelné rozdíly podle pohlaví jsou patrné ve struktuře žáků ZUŠ podle základních **vyučovaných oborů**. Zatímco mezi chlapci mají jednoznačnou převahu hudební obory (z více než tři čtvrtin), mezi děvčaty je skladba oborů pestřejší a častěji oproti chlapcům preferují zejména taneční obory (téměř pětina dívek a zároveň třetí nejvyšší podíl mezi kraji oproti 2,4 % chlapců) – viz následující graf. Za posledních dvacet let se mezi chlapci v kraji výrazně zvýšil podíl hudebních oborů (o 4,8 procentního bodu) a u dívek zastoupení oborů výtvarných (o 2,2 p. b.).

### Žáci základních uměleckých škol podle pohlaví a základních oborů v Pardubickém kraji ve školním roce 2018/19

Pramen: Ministerstvo školství, mládeže a tělovýchovy



**Oproti republikové struktuře** zjišťujeme v posledních letech v kraji mezi chlapci navštěvujícími ZUŠ mírně nadprůměrné zastoupení tanečních oborů (o 0,3 procentního bodu v roce 2018/19) a výtvarných oborů (o 1,2 p. b.) a mezi dívkami zejména převahu tanečních oborů (o 4,4 p. b. v roce 2018/19). Naopak podíl literárně-dramatických oborů je mezi chlapci v mezikrajském srovnání v posledních dvou letech nejnižší, k nejnižším mezi kraji patří i zastoupení hudebních oborů mezi dívkami.

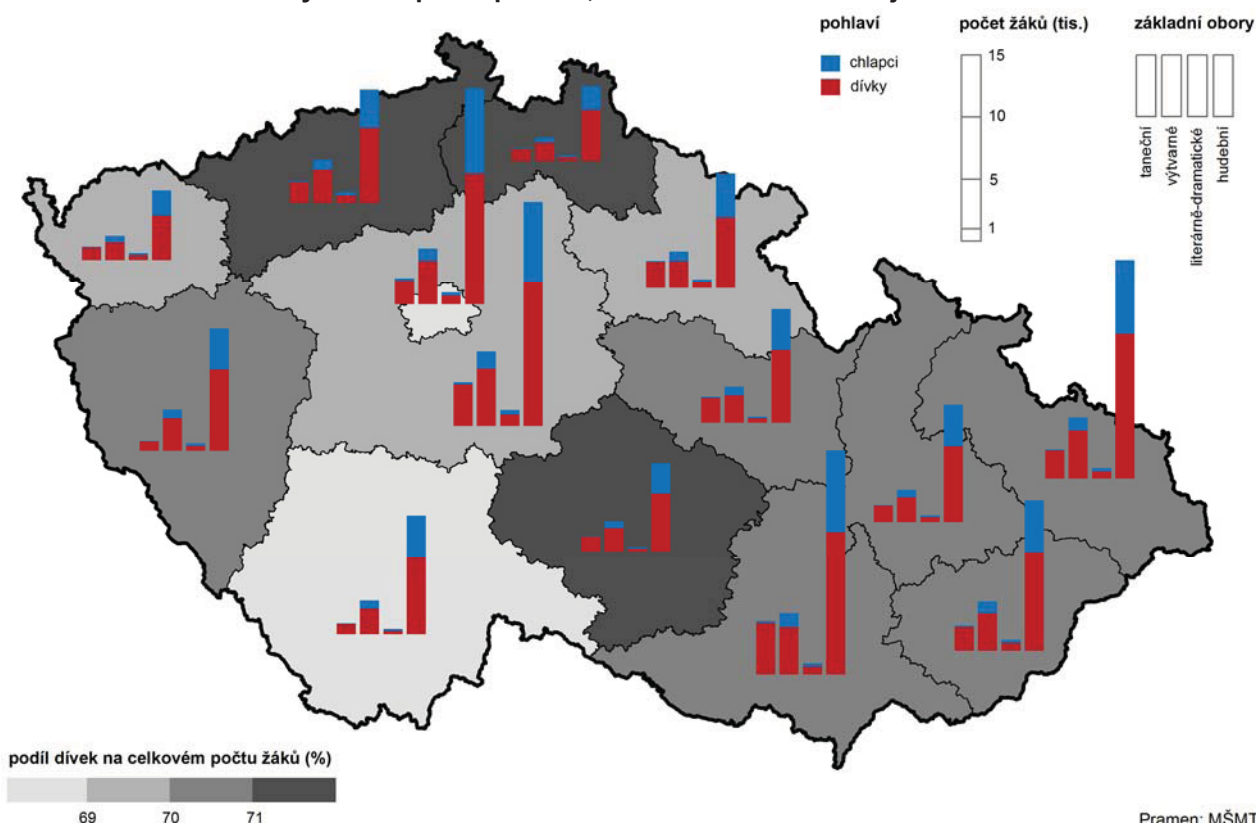
Většinu žáků **hudebních oborů** (94 % v kraji ve školním roce 2018/19) představují žáci s individuální či skupinovou výukou, zbývajících část pak tvoří žáci s výukou kolektivní. Zastoupení zájemců o kolektivní hudební výuku je dlouhodobě mírně vyšší mezi dívkami, a to nejen v Pardubickém kraji.

Podíl dívek mezi **absolventy ZUŠ** v kraji dlouhodobě převažuje nad jejich zastoupením mezi žáky. V posledních třech letech se dívky na všech absolventech ZUŠ v kraji podílely 72,5 %, což byla ve školním roce 2017/18 osmá nejvyšší hodnota v mezikrajském srovnání při maximu 77,4 % v Libereckém kraji a minimu 65,0 % v Hlavním městě Praze.





## Žáci základních uměleckých škol podle pohlaví, základních oborů a krajů ve školním roce 2018/19



Z celkového počtu 657 interních i 63 externích učitelů na ZUŠ (fyzické osoby nepřepočtené na plné úvazky) v kraji ve školním roce 2018/19 bylo téměř 67 % žen. V obou případech jde o jeden z nejvyšších podílů mezi kraji.

## Sport

Zatímco rozvíjení uměleckých aktivit (viz předchozí podkapitola věnovaná základním uměleckým školám) je doménou především dívek, sportovním aktivitám se věnují častěji osoby mužského pohlaví, a to napříč věkovým spektrem. Pro hodnocení zapojení mužů a žen do sportovních aktivit využíváme dostupné statistiky České unie sportu (ČUS), která vznikla v roce 2013 transformací z původního Českého svazu tělesné výchovy (ČSTV). V ČUS jsou dobrovolně sdruženy národní sportovní svazy, sportovní kluby a tělovýchovné jednoty. Je třeba brát v úvahu, že hodnocená data nemohou plně obsáhnout veškeré provozované sportovní aktivity.

Členskou základnu ČUS ke konci roku 2018 v ČR tvořilo 1,1 mil. osob, z toho bylo 28,6 % žen. Zastoupení žen mezi téměř 54 tisíci členy ČUS v Pardubickém kraji ke konci roku 2018 (28,1 %) bylo mírně pod průměrem ČR. Nejvíce byly ženy zapojené do sportovních aktivit vedených pod ČUS v Libereckém kraji (35 % ze všech členů v kraji) a Hlavním městě Praze, nejméně pak v kraji Středočeském (24 %) a Zlínském. Podíl žen mezi členy ČUS v posledních letech roste, od roku 2014 se v kraji i celé ČR zvýšil o 2 procentní body.

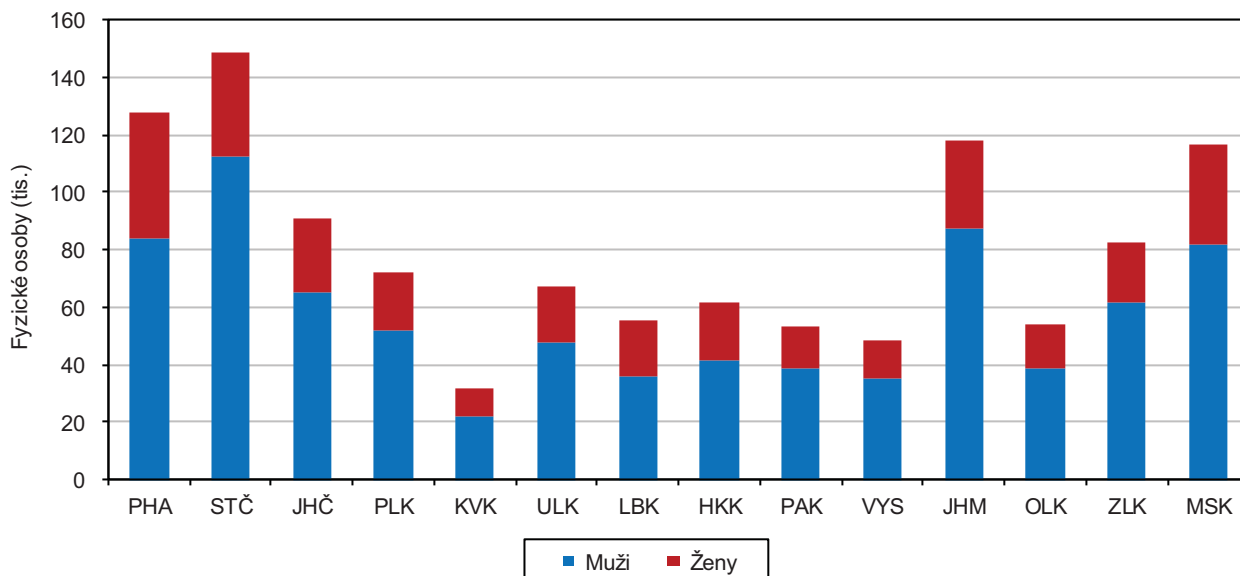
### Členská základna České unie sportu podle okresních sdružení k 31. 12. 2018

Pramen: Česká unie sportu

	Členská základna		Podle věku					
	celkem	z toho ženy (%)	0–14 let (žáci)	z toho ženy (%)	15–18 let (dorostenci)	z toho ženy (%)	19 a více let (dospělí)	z toho ženy (%)
<b>Pardubický kraj</b>	<b>53 468</b>	<b>28,1</b>	<b>13 314</b>	<b>34,2</b>	<b>5 377</b>	<b>28,2</b>	<b>34 777</b>	<b>25,7</b>
Chrudim	10 315	22,9	1 930	28,0	928	25,8	7 457	21,2
Pardubice	17 553	31,2	5 320	36,9	1 998	32,6	10 235	28,0
Svitavy	11 203	28,1	2 927	37,6	1 052	26,0	7 224	24,6
Ústí nad Orlicí	14 397	27,9	3 137	30,5	1 399	25,2	9 861	27,4

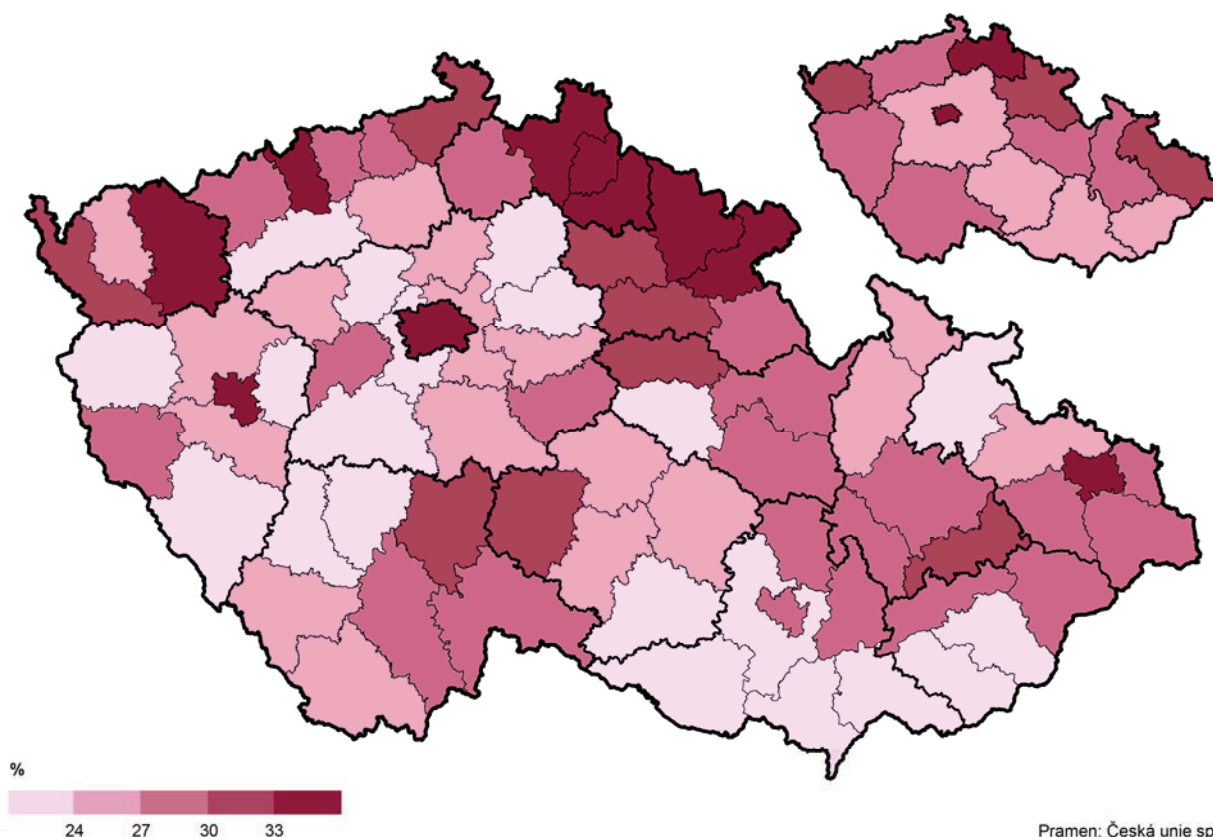
### Členská základna České unie sportu podle pohlaví a krajů k 31. 12. 2018

Pramen: Česká unie sportu



Mezi všemi **okresy** ČR nacházíme nejvyšší (více než 35%) míru zapojení žen v rámci sportovních aktivit ČUS v okresech Jablonec nad Nisou, Ostrava-město, Most, Liberec a Trutnov, nejnižší (méně než pětinnový podíl) zjišťujeme naopak na Tachovsku, Kladensku, Nymbursku a Příbramsku. V rámci Pardubického kraje nacházíme nejvyšší podíl žen na členské základně ČUS v okrese Pardubice (31,2 % ke konci roku 2018, což je zároveň 16. nejvyšší hodnota mezi všemi 77 okresy ČR vč. Prahy). Nejméně jsou ženy zapojené do sportovních aktivit evidovaných pod ČUS v okrese Chrudim (22,9 % představuje 14. nejnižší hodnotu v meziokresním srovnání napříč celou ČR).

### Podíl žen na členské základně České unie sportu podle okresů a krajů k 31. 12. 2018

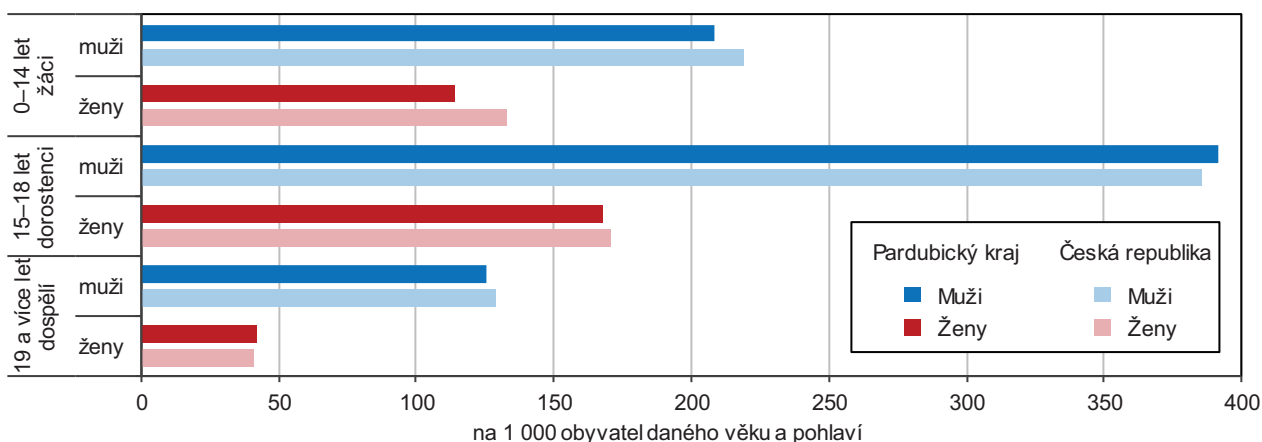




S rostoucím věkem se **podíl žen** provozujících sportovní aktivity (dle statistik ČUS) snižuje, což je patrné při srovnání základních tří věkových kategorií (žáci, dorostenci, dospělí), a to ve všech krajích. Jestliže mezi žáky mladšími 15 let byly dívky ke konci roku 2018 v Pardubickém kraji zastoupené 34 % (3. nejnižší podíl mezi kraji), mezi 15–18letými dorostenci činil tento podíl 28 % (rovněž 3. nejnižší) a mezi dospělými pouze necelých 26 % (6. nejvyšší podíl v mezikrajském srovnání). Po přepočtu **na 1 000 obyvatel** daného pohlaví a věku (viz následující graf) však zjišťujeme nejvyšší míru zapojení mužů i žen do sportovních aktivit ČUS mezi dorostenci ve věku 15 až 18 let (v kraji u mužů s nadprůměrnými hodnotami oproti republikovému).

### Členská základna České unie sportu podle věku a pohlaví v Pardubickém kraji a ČR k 31. 12. 2018

Pramen: Česká unie sportu



Zatímco ženami v kraji jsou dle ČUS nejčastěji vyhledávaná **sportovní odvětví** zaměřená na aerobic, jógu, softball, krasobruslení či taneční sporty (s více než 90% zastoupením žen), doménou mužů je americký fotbal, nohejbal, lední hokej, baseball, fotbal či futsal (na rozdíl od následujícího grafu hodnoceno napříč všemi sportovními odvětvími bez ohledu na celkový počet členů v odvětví). V úhrnu nejpočetnější členská základna ČUS je ve všech krajích tvořena oddíly zaměřenými na fotbal (30,1 % členů v kraji ke konci roku 2018, což je o 1,0 procentní bod pod průměrem ČR). Muži jsou přitom mezi fotbalisty v kraji i celé ČR zastoupeni 94,6 %. Nejvyšší podíl žen mezi sportovními odvětvími s více než 500 členy naopak zjišťujeme mezi volejbalisty (57 %).

### Členská základna České unie sportu podle pohlaví, věku a sportovních odvětví k 31. 12. 2018

Pramen: Česká unie sportu

