

# SOUBORNÉ INFORMACE

---

Ročník 2006

Informace o regionech, městech a obcích  
Kód publikace: 13-5111-06  
Počet výtisků: 30

V Liberci, 16. listopadu 2006  
Č. j.: 160/2006

## **Výsledky voleb do zastupitelstev obcí 2006 — okres Jablonec nad Nisou**

Zpracoval: ČSÚ, Krajská správa Liberec  
Ředitel krajské správy: Ing. Ladislav Knap  
Kontaktní osoba: Mgr. Karla Švehlová

tel.: 485 244 216, e-mail: karla.svehlova@czso.cz

Zajímají Vás nejnovější údaje o inflaci, HDP, obyvatelstvu, průměrných mzdách a mnohé další?  
Dozvíte se je na internetových stránkách ČSÚ:

**[WWW.CZSO.CZ](http://www.czso.cz)**

Zajímají Vás údaje o regionu? Potom navštivte i odkaz „ČSÚ v krajích“ a vyberte si. Nebo navštivte přímo:

**[www.liberec.czso.cz](http://www.liberec.czso.cz)**

Reprodukce výňatků z této publikace lze pořizovat, pokud je uveden jejich zdroj s výjimkou reprodukce pro komerční účely. Citace mohou být zveřejněny jen s uvedením zdroje – „Výsledky voleb do zastupitelstev obcí 2006 – okres Jablonec nad Nisou“ a původu statistických dat v publikaci otištěných.

ISBN: 80-250-1317-0

© Český statistický úřad, Krajská správa Liberec, 2006

# OBSAH

<b>Úvod</b> .....	<b>5</b>
<b>Metodické vysvětlivky</b> .....	<b>7</b>
<b>Historie aplikace metod přepočtu hlasů na mandáty podle vývoje volební legislativy pro volby do zastupitelstev obcí</b> .....	<b>9</b>
<b>Výsledky voleb do zastupitelstev obcí v okrese Jablonec nad Nisou a jejich porovnání s výsledky v ostatních okresech Libereckého kraje</b> .....	<b>13</b>
Výsledky voleb do zastupitelstev obcí v okrese Jablonec nad Nisou .....	14
Tab.1 Účast voličů ve volbách a platné hlasy v Libereckém kraji a jeho okresech .....	15
Tab.2 Obce podle velikosti voleného zastupitelstva .....	15
Tab.3 Platné hlasy pro volební strany v Libereckém kraji a jeho okresech .....	16
Tab.4 Struktura platných hlasů pro volební strany v Libereckém kraji a jeho okresech v % .....	17
Tab.5 Platné hlasy podle politické příslušnosti v Libereckém kraji a jeho okresech .....	18
Tab.6 Struktura platných hlasů podle politické příslušnosti v Libereckém kraji a jeho okresech v % .....	19
Tab.7 Platné hlasy podle navrhujičích stran v Libereckém kraji a jeho okresech .....	20
Tab.8 Struktura platných hlasů podle navrhujičích stran v Libereckém kraji a jeho okresech v % .....	21
Tab.9 Zvolení členové zastupitelstev podle volebních stran v Libereckém kraji a jeho okresech .....	22
Tab.10 Struktura zvolených členů zastupitelstev podle volebních stran v Libereckém kraji a jeho okresech v % .....	23
Tab.11 Zvolení členové zastupitelstev podle politické příslušnosti v Libereckém kraji a jeho okresech .....	24
Tab.12 Struktura zvolených členů zastupitelstev podle politické příslušnosti v Libereckém kraji a jeho okresech v % .....	24
Tab.13 Zvolení členové zastupitelstev v Libereckém kraji a jeho okresech .....	25
Tab.14 Struktura zvolených členů zastupitelstev podle navrhujičích stran v Libereckém kraji a jeho okresech .....	26
Tab.15 Struktura zvolených členů zastupitelstev podle věku a pohlaví v Libereckém kraji a jeho okresech .....	27
<b>Výsledky voleb do zastupitelstev obcí v Libereckém kraji a jejich porovnání s výsledky v ostatních krajích České republiky</b> .....	<b>29</b>
Tab.16 Účast voličů ve volbách a platné hlasy podle krajů .....	30
Tab.17 Platné hlasy pro volební strany podle krajů .....	32
Tab.18 Struktura platných hlasů pro volební strany podle krajů v % .....	40
Tab.19 Zvolení členové zastupitelstev podle volebních stran a podle krajů .....	48
Tab.20 Struktura zvolených členů zastupitelstev podle volebních stran a podle krajů v % .....	54
<b>Výsledky voleb do zastupitelstev obcí v obcích okresu Jablonec nad Nisou</b> .....	<b>61</b>
Tab.21 Historie voleb .....	62
Tab.22 Obce podle velikosti voleného zastupitelstva .....	62
Tab.23 Složení zvolených členů zastupitelstev podle věku a pohlaví .....	62
Tab.24 Účast voličů ve volbách a platné hlasy v obcích okresu Jablonec nad Nisou .....	63
Tab.25 Platné hlasy pro volební strany v obcích okresu Jablonec nad Nisou .....	64
Tab.26 Platné hlasy podle politické příslušnosti v obcích okresu Jablonec nad Nisou .....	68
Tab.27 Platné hlasy podle navrhujičích stran v obcích okresu Jablonec nad Nisou .....	72
Tab.28 Zvolení členové zastupitelstev podle volebních stran v obcích okresu Jablonec nad Nisou .....	76
Tab.29 Zvolení členové zastupitelstev podle politické příslušnosti v obcích okresu Jablonec nad Nisou .....	80
Tab.30 Zvolení členové zastupitelstev v obcích okresu Jablonec nad Nisou .....	82
Tab.31 Zaregistrovaní kandidáti podle pohlaví a věku v obcích okresu Jablonec nad Nisou .....	85
Tab.32 Zvolení členové zastupitelstev podle pohlaví a věku v obcích okresu Jablonec nad Nisou .....	86
Albrechtice v Jizerských horách .....	87
Bedřichov .....	88
Dalešice .....	89
Desná .....	90
Držkov .....	91
Frydštejn .....	92
Jablonec nad Nisou .....	93
Janov nad Nisou .....	94
Jenišovice .....	95
Jílové u Držkova .....	96
Jiřetín pod Bukovou .....	97
Josefův Důl .....	98
Koberovy .....	99
Kořenov .....	100
Líšný .....	101

Loužnice .....	102
Lučany nad Nisou .....	103
Malá Skála.....	104
Maršovice .....	105
Nová Ves nad Nisou .....	106
Pěnčín .....	107
Plavy.....	108
Pulečný.....	109
Radčice.....	110
Rádlo .....	111
Rychnov u Jablonce nad Nisou .....	112
Skuhrov .....	113
Smržovka.....	114
Tanvald.....	115
Velké Hamry .....	116
Vlastiboř.....	117
Zásada.....	118
Zlatá Olešnice.....	119
Železný Brod .....	120

## **Výsledky voleb do zastupitelstev obcí v kartogramech .....121**

Obce podle počtu členů zastupitelstva .....	122
Účast voličů ve volbách .....	123
Volební strany, které získaly nejvíce mandátů.....	124

## **Seznam grafů:**

Graf 1 Volební účast v České republice, v Libereckém kraji a jeho okresech .....	15
Graf 2 Struktura zvolených členů zastupitelstev podle vybraných volebních stran v Libereckém kraji a jeho okresech v %.....	25
Graf 3 Průměrný věk zvolených členů zastupitelstev a zaregistrovaných kandidátů v Libereckém kraji a jeho okresech.....	26
Graf 4 Volební účast podle krajů .....	30
Graf 5 Struktura zvolených členů zastupitelstev podle vybraných volebních stran a podle krajů .....	31
Graf 6 Obce okresu Jablonec nad Nisou podle velikosti voleného zastupitelstva .....	62
Graf 7 Platné hlasy podle navrhujičích stran v okrese Jablonec nad Nisou .....	84
Graf 8 Složení zvolených členů zastupitelstev podle navrhujičích volebních stran v okrese Jablonec nad Nisou .....	84

## ÚVOD

Ve dnech 20. a 21. října 2006 byli v řádných komunálních volbách na celém území České republiky zvoleni zastupitelé obcí, měst, statutárních měst, hlavního města Prahy a městských částí a městských obvodů územně členěných statutárních měst a hl. m. Prahy.

Volby se konaly v souladu s Ústavou České republiky na základě všeobecného, rovného a přímého volebního práva tajným hlasováním podle Zákona č. 491/2001 Sb., o volbách do zastupitelstev obcí a o změně a doplnění některých dalších zákonů. Funkční období zastupitelstev obcí je čtyřleté.

Právo volit do zastupitelstev obcí měl každý občan České republiky, který alespoň ve druhý den voleb dosáhl věku 18 let, měl v obci trvalý pobyt a nenastala u něj některá z překážek výkonu volebního práva. Voleb se mohl zúčastnit také cizí státní příslušník, který dosáhl alespoň druhý den voleb věku 18 let, měl v den voleb v obci trvalý pobyt a jemuž právo volit přiznává mezinárodní úmluva, kterou je Česká republika vázána a která byla vyhlášena ve Sbírce mezinárodních smluv. Každý volič mohl volit pouze v místě svého trvalého bydliště.

V okrese Jablonec nad Nisou bylo ve všech 34 obcích v úhrnu zvoleno 367 zastupitelů. Pro hlasování a následné sčítání hlasů bylo v těchto obcích vytvořeno 120 volebních okrsků. Do voleb vstoupilo celkem 160 jednotlivých politických stran, politických hnutí, jejich koalic a jejich sdružení s nezávislými kandidáty a kromě nich dále kandidovalo 31 jednotlivých nezávislých kandidátů. Celkově se pak o post zastupitele v tomto okrese ucházelo 1 521 kandidátů.



## METODICKÉ VYSVĚTLIVKY

Vybrané tabulky jsou zpracovány podle následujících tří hledisek členění politických subjektů:

- a) podle volebních stran,
- b) podle navrhujeících stran,
- c) podle politické příslušnosti.

**Volební strana** je definována příslušným ustanovením volebního zákona jako politický subjekt, který pro volbu zastupitelstva podal kandidátní listiny. Z důvodu přehlednosti výsledků jsou však zisky jednotlivých nezávislých kandidátů sloučeny pod označením „Nezávislí kandidáti“ a obdobně jsou slučovány zisky jednotlivých místních sdružení nezávislých kandidátů.

**Navrhující stranou** rozumíme politickou stranu nebo politické hnutí (dále jen strana), která navrhla kandidáty v rámci jakéhokoli typu volební strany (tj. jako samostatně kandidující strana, jako součást koalice stran nebo jako sdružení stran s nezávislými kandidáty). Samostatnou kategorií navrhujeících strany jsou nezávislí kandidáti.

Posledně uvedené členění zachycuje volební výsledky podle údaje o (resp. bez) **politické příslušnosti** kandidáta.

Jednotlivé strany v tabulkách jsou řazeny abecedně.

Úspěšnost v tabulce Seznam volebních stran v kapitole Výsledky voleb do zastupitelstev obcí v obcích okresu Jablonec nad Nisou udává podíl získaných mandátů příslušné volební strany na celkovém počtu jí navržených kandidátů.

Procento úspěšnosti v tabulce Zvolení členové zastupitelstva v téže kapitole udává podíl hlasů získaných zvoleným zastupitelem na celkovém počtu voličů, kteří se zúčastnili voleb do zastupitelstev obcí.

### ÚDAJE V TABULKÁCH

- nulový údaj
- 0 nenulový údaj, jehož velikost je menší než polovina jednotky v tabulce
- x číselný údaj není logicky možný

Relativní údaje v tabulkách jsou zaokrouhleny na dvě desetinná místa. Vzhledem k zaokrouhlení některé procentuální součty nedávají přesně 100%.

## Číselník volebních stran, které kandidovaly v okrese Jablonec nad Nisou

Číslo strany	Název volební strany
1	Křesťanská a demokratická unie - Československá strana lidová
2	Česká strana národně sociální
5	Strana zelených
7	Česká strana sociálně demokratická
12	Romská občanská iniciativa ČR
47	Komunistická strana Čech a Moravy
53	Občanská demokratická strana
80	Nezávislí kandidáti
90	Sdružení nezávislých kandidátů - místní sdružení celkem
103	Strana pro otevřenou společnost
119	Unie pro sport a zdraví
129	SNK Evropští demokraté
152	Národní strana
172	NEZÁVISLÍ DEMOKRATÉ (předseda V. Železný)
175	Česká strana národně socialistická
180	Klub sociálně demokratické orientace
355	Sdružení KDU-ČSL, NK Složení: Křesťanská a demokratická unie - Československá strana lidová Nezávislí kandidáti
407	Sdružení SOS, NK Složení: Nezávislí kandidáti Strana pro otevřenou společnost
411	Sdružení VPM, NK Složení: Nezávislí kandidáti Volba pro město
419	Sdružení SNK, NK Složení: Nezávislí kandidáti SNK Evropští demokraté
603	Koalice DRS, KDU-ČSL Složení: Křesťanská a demokratická unie - Československá strana lidová Demokratická regionální strana
608	Koalice KDU-ČSL, USZ Složení: Křesťanská a demokratická unie - Československá strana lidová Unie pro sport a zdraví



## Historie aplikace metod přepočtu hlasů na mandáty podle vývoje volební legislativy pro volby do zastupitelstev obcí

Zdroj: Ing. Pavel Kuklík a Mgr. Josef Baxa, ČSÚ Praha, samostatné oddělení zpracování výsledků voleb, 31. 3. 2005

Od prvních komunálních voleb v roce 1990 se k převedení výsledků hlasování na mandáty při volbách do obecních zastupitelstev používá d'Hondtova metoda. První zákon, který upravoval pravidla pro zjišťování výsledků voleb do obecních zastupitelstev, nabyl platnosti 5. září 1990 a byl to zákon č. 368/1990 Sb. Tento zákon stanovil, že počty hlasů pro strany se v rámci d'Hondtovy metody budou postupně dělit řadou celých lichých čísel (1, 3, 5, 7 atd.), nestanovoval žádné kvórum omezující vstup stran do skrutinia. Pořadí kandidátů pro přidělení mandátů na kandidátních listinách bylo určováno podle počtu získaných hlasů (při přidělování mandátů nebyl brán, mimo případy shodného počtu hlasů, ohled na pořadí kandidáta na kandidátní listině).

Změnu tohoto systému přinesl zákon č. 152/1994 Sb., který začal platit od 20. července 1994. Pro přidělení mandátu kandidátovi již bylo rozhodující jeho umístění na kandidátní listině a k přednostnímu přidělení mandátu docházelo v případě, pokud kandidát získal nejméně o 10 % hlasů více, než byl průměr hlasů na jednoho kandidáta této strany.

Výraznější změnu pro přepočet výsledků hlasování na mandáty v komunálních volbách přinesl až zákon č. 491/2001 Sb., který začal platit od 31. prosince 2001. Změna spočívala v tom, že se pro přepočítávání d'Hondtovou metodou začala používat řada po sobě jdoucích přirozených čísel (1, 2, 3, 4, 5 atd.). Pro postup do skrutinia bylo pro všechny strany stanoveno kvórum ve výši minimálně 5 % získaných hlasů z celkového počtu hlasů vyděleného počtem volených zastupitelů a vynásobeného počtem kandidátů kandidujících za danou stranu, maximálně však počtem rovným počtu volených zastupitelů.

Ve všech komunálních volbách je území obce nebo její části vždy nejméně jedním volebním obvodem, vytvořeno jich může být více. Počet mandátů v zastupitelstvu je stanoven v závislosti na počtu obyvatel obce.

### Podrobný popis postupu při rozdělování mandátů ve volbách do zastupitelstev obcí a městských částí nebo městských obvodů územně členěných statutárních měst a hl. m. Prahy (dále jen „zastupitelstvo obce“ nebo „obec“)

*Pokud bylo území obce, jehož zastupitelstvo se volí, rozděleno pro volby na více volebních obvodů, platí dále uvedený postup pro každý volební obvod samostatně, není-li uvedeno jinak.*

1. Ze zápisů o průběhu a výsledku hlasování ze všech volebních okrsků obce (volebního obvodu) se zjistí celkový počet platných hlasů pro jednotlivé kandidátní listiny a jejich kandidáty.
2. Zjistí se celkový počet platných hlasů pro všechny kandidátní listiny v obci (volebním obvodu).

### Příklad:

V obci se volí 7 členů zastupitelstva, pro volby nebylo vytvořeno více volebních obvodů. Byly zaregistrovány kandidátní listiny 4 volebních stran – kandidátní listina A s 9 kandidáty, kandidátní listina B s 5 kandidáty a 2 kandidátní listiny jednotlivých nezávislých kandidátů (C, D). Kandidát č. 3 volební strany B odstoupil.

Volební strana 1: A		Volební strana 2: B		Volební strana 3: NK C		Volební strana 3: NK D	
Kandidát č. 1	80	Kandidát č. 1	10	Kandidát č. 1	150	Kandidát č. 1	8
Kandidát č. 2	90	Kandidát č. 2	72				
Kandidát č. 3	95	Kandidát č. 3	N				
Kandidát č. 4	100	Kandidát č. 4	150				
Kandidát č. 5	60	Kandidát č. 5	70				
Kandidát č. 6	125						
Kandidát č. 7	110						
Kandidát č. 8	80						
Kandidát č. 9	140						
<b>Počet hlasů</b>	<b>880</b>		<b>302</b>		<b>150</b>		<b>8</b>

**Počet hlasů celkem: 880 + 302 + 150 + 8 = 1 340**

3. Pokud bylo pro volbu zastupitelstva obce podáno více kandidátních listin než jedna, vypočítá se pro každou kandidátní listinu samostatně číselná hodnota (tzv. "přepočtený základ") pro zjištění, zda kandidátní listina splnila předepsané kvórum pro vstup do skrutinia, a to tak, že se:
  - počet platných hlasů v obci (volebním obvodu) celkem dělí počtem volených členů zastupitelstva,
  - tento podíl se vynásobí počtem kandidátů dané kandidátní listiny, maximálně však počtem rovným počtu volených členů zastupitelstva v případě, že na kandidátní listině byl uveden zvýšený počet kandidátů o 1/3 (do tohoto počtu kandidátů se nezapočítávají kandidáti odvolaní nebo ti, kteří odstoupili).
4. Počet platných hlasů pro kandidátní listinu se dělí jejím přepočteným základem a zjistí se, které kandidátní listiny dosáhly alespoň 5 % podílu získaných hlasů na přepočteném základu, tj. dosáhly kvóra pro vstup do skrutinia.
5. Ke kandidátním listinám, které kvóra nedosáhly, a k hlasům pro ně odevzdaným se nadále nepřihlíží.

**Příklad:**

Volební strana	Počet hlasů	Počet kandidátů	Výpočet základu	Přepočtený základ	Výpočet poměru hlasů k základu	Poměr hlasů k základu v %
A	880	9	$1\,340/7*7$	1 340,0	$880/1\,340$	65,67%
B	302	4	$1\,340/7*4$	765,7	$302/765,7$	39,44%
C	150	1	$1\,340/7*1$	191,4	$150/191,4$	78,37 %
D	8	1	$1\,340/7*1$	191,4	$8/191,4$	4,18 %

Volební strana D nevstupuje do skrutinia.

6. Pokud by podle dosavadních výpočtů nepostoupily do skrutinia alespoň dvě kandidátní listiny, sníží se kvórum o 1 % a opakuje se postup podle bodů 4. a 5., dokud není splněna podmínka postupu alespoň dvou kandidátních listin do skrutinia.
7. Je-li splněna podmínka účasti alespoň dvou kandidátních listin ve skrutiniu, zjistí se, zda je na nich uvedeno tolik kandidátů (bez odvolaných a těch, kteří odstoupili), že bude obsazena alespoň nadpoloviční většina mandátů v obci (ve volebním obvodu), a zda bude zvoleno alespoň 5 členů zastupitelstva obce (zde již nikoliv v rámci volebního obvodu, ale v rámci celé obce).
8. Pokud by nebyl zvolen dostatečný počet členů zastupitelstva, sníží se kvórum o další 1 % a opakuje se postup podle předchozího bodu 7., dokud není splněna i tato podmínka.
9. Pokud byla pro volbu zastupitelstva obce podána pouze jedna kandidátní listina, postup podle bodů 3. až 8. se neuplatní.
10. Počet platných hlasů pro každou kandidátní listinu, která vstoupila do skrutinia, se dělí postupně čísly 1, 2, 3, 4 a dále vždy číslem o 1 vyšším tak, aby se vypočítalo tolik podílů, kolik kandidátů této strany je uvedeno na kandidátní listině (odvolaní kandidáti a kandidáti, kteří odstoupili, se nepočítají).


**Příklad:**

Přirozená čísla (dělitel)	Volební strana A		Volební strana B		Volební strana C	
	hlasy	podíl	hlasy	podíl	hlasy	podíl
1	880	880,0000	302	302,0000	150	150,0000
2	880	440,0000	302	151,0000		
3	880	293,3333	302	100,6667		
4	880	220,0000	302	75,5000		
5	880	176,0000				
6	880	146,6667				
7	880	125,7143				
8	880	110,0000				
9	880	97,7778				

11. Všechny podíly vypočtené podle předchozího bodu se seřadí sestupně podle velikosti a uvede se seznam tolika nejvyšších podílů, kolik mandátů se v obci (volebním obvodu) rozděluje – tj. kolik členů zastupitelstva se volí.
12. Za každý podíl obsažený v tomto seznamu obdrží kandidátní listina jeden mandát. Pokud by byly 2 nebo více podílů stejných, rozhodne o jejich pořadí větší počet platných hlasů pro kandidátní listinu, v případě shody i těchto počtů rozhodne los.

**Příklad:**

Volený počet zastupitelů	Podíl	Strana
1.	880,0000	A
2.	440,0000	A
3.	302,0000	B
4.	293,3333	A
5.	220,0000	A
6.	176,0000	A
7.	151,0000	B
	150,0000	C
	146,6667	A
	125,7143	A
	100,6667	B
	75,5000	B



VS A	získává 5 mandátů
VS B	získává 2 mandáty
VS C	získává 0 mandátů

13. Mandáty přidělené kandidátní listině se přikáží jednotlivým kandidátům následovně:

- pokud je jich na kandidátní listině více než jeden, vypočítá se průměrný počet hlasů pro jednoho kandidáta (nepočítají se odvolaní kandidáti a kandidáti, kteří odstoupili),
- vypočtený průměr se nezaokrouhluje a hodnota celé části se zvýší o 10 % (přičte se 1/10 celé části průměru),
- hodnota průměru zvýšená o 10 % se uvede jako hranice, ke které se porovnávají počty hlasů pro jednotlivé kandidáty,
- kandidát, který počtem hlasů této hranice dosáhne, se pro přikázání mandátu posune na první místo pořadí,
- je-li takových kandidátů více, seřadí se sestupně podle počtu získaných hlasů, jsou-li počty hlasů shodné, rozhodne o pořadí přikázání mandátu původní pořadí kandidáta na hlasovacím lístku,
- pokud žádný z kandidátů hranice nedosáhne, mandáty se kandidátům přikáží v pořadí, v jakém jsou uvedeni na hlasovacím lístku.

**Příklad:**

<b>Volební strana A</b>	$880 / 9 = 97,7777$		
	Celé číslo bez zaokrouhlení:	97	
	10 % :	9,7	Hranice pro posun: $97 + 9,7 = 106,7$
	<b>Kandidáti, kteří mají 107 a více hlasů, postupují do čela KL.</b>		
<b>Volební strana B</b>	$302 / 4 = 75,5$		
	Celé číslo bez zaokrouhlení:	75	
	10 % :	7,5	Hranice pro posun: $75 + 7,5 = 82,5$
	<b>Kandidáti, kteří mají 83 a více hlasů, postupují do čela KL.</b>		

**Zvolení kandidáti**

Volební strana	Mandát	Pořadí kandidáta	Počet hlasů	
A	1.	Kandidát č.9	140	dosažení hranice
	2.	Kandidát č.6	125	dosažení hranice
	3.	Kandidát č.7	110	dosažení hranice
	4.	Kandidát č.1	80	pořadí na kandidátní listině
	5.	Kandidát č.2	90	pořadí na kandidátní listině
B	1.	Kandidát č.4	150	dosažení hranice
	2.	Kandidát č.1	10	pořadí na kandidátní listině

14. Kandidáti, kteří neobdrželi mandát, se stávají náhradníky, přičemž jejich pořadí se stanoví podle stejných pravidel jako při přikázání mandátu. Nežískala-li kandidátní listina žádný mandát, její kandidáti se náhradníky nestávají.

**Náhradníci**

Volební strana		Pořadí kandidáta	Volební strana		Pořadí kandidáta
A	1.	Kandidát č.3	B	1.	Kandidát č.2
	2.	Kandidát č.4		3.	Kandidát č.5
	3.	Kandidát č.5			
	4.	Kandidát č.8			

**VÝSLEDKY VOLEB  
DO ZASTUPITELSTEV OBCÍ  
V OKRESE JABLONEC NAD NISOU  
A JEJICH POROVNÁNÍ S VÝSLEDKY  
V OSTATNÍCH OKRESECH LIBERECKÉHO KRAJE**

## Výsledky voleb do zastupitelstev obcí v okrese Jablonec nad Nisou

V okrese Jablonec nad Nisou se voleb zúčastnilo 45,38 % z celkem 71 166 zapsaných voličů a volební účast tak dosáhla stejné úrovně jako při komunálních volbách konaných v roce 2002. Prostřednictvím 570 950 platných hlasů bylo zvoleno 367 zastupitelů, kteří zasednou ve 34 obecních zastupitelstvech.

Jednoznačně nejvyšší volební účast byla zaznamenána v obci Radčice, kde k urnám pravidelně přichází přes 80 % voličů. V letošních komunálních volbách dosáhla místní volební účast 81,34 % a jinak tomu nebylo ani v roce 2002, kdy se voleb zúčastnilo 80,71 % místních voličů. Druhou obcí s vysokou voličskou účastí je obec Loužnice (76,14 %), a to i přesto, že volební účast v roce 2002 byla dokonce na úrovni 83,33 %. Za zmínku jistě stojí také účast voličů v obci Bedřichov, kde k letošním komunálním volbám přišlo 73,93 % voličů, což bylo o necelých 30 procentních bodech více než v roce 2002.

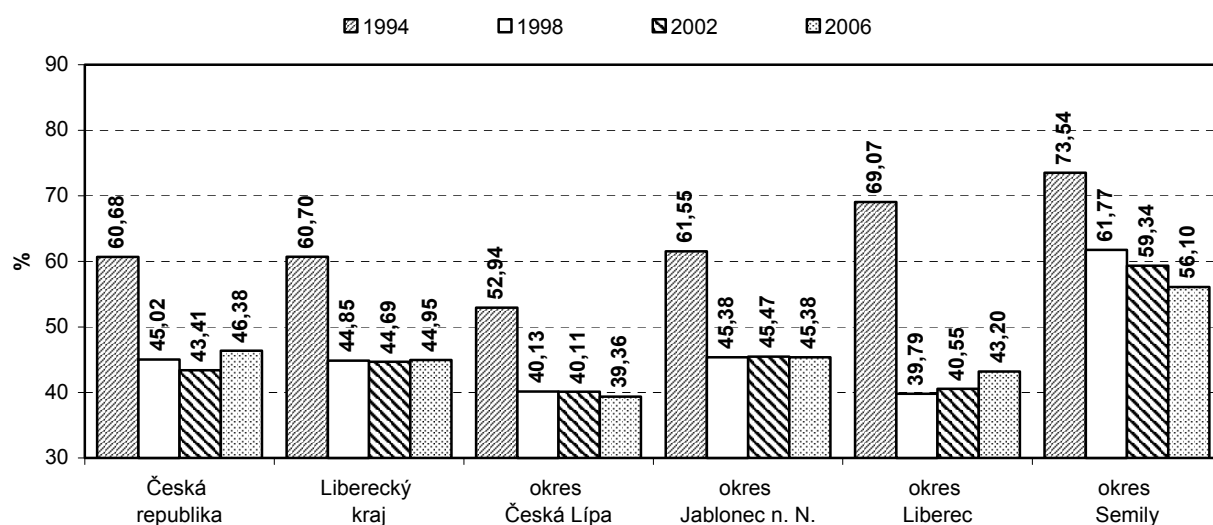
Naopak ani čtyřicetiprocentní hranice sledovaného ukazatele nebyla překročena v obcích Velké Hamry (38,36 %), Desná (37,54 %) a Tanvald, kde byl zájem voličů v rámci okresu Jablonec nad Nisou absolutně nejnižší, tj. 36,00 %. I v minulých komunálních volbách se tyto obce dělily o poslední příčky na pomyslném žebříčku volební účasti, ale volební účast se pohybovala nad úrovní 40 %.

Největší podpory jabloneckých voličů se těšili kandidáti Občanské demokratické strany, kteří se ziskem 175 321 hlasů obsadí 79 zastupitelských míst. Velmi úspěšně si vedlo Sdružení Volba pro město, nezávislí kandidáti (Sdružení VPM, NK) - z celkového počtu platných hlasů patřilo více než 18 % z nich právě této volební straně. Nakonec však tento výsledek znamenal zisk pouze 10 mandátů. Z pohledu počtu získaných hlasů měli výraznou podporu také kandidáti nejrůznějších místních sdružení nezávislých kandidátů (81 369 hlasů). Přesto, že získali méně hlasů než kandidáti Občanské demokratické strany i kandidáti Sdružení VPM, NK, přinesl jim tento výsledek dokonce 196 mandátů. Komunistická strana Čech a Moravy má v tomto silně pravicově orientovaném okrese velmi těžkou pozici, i přesto v těchto volbách od voličů získala 47 544 hlasů, což znamená 19 zastupitelských křesel. Českou stranu sociálně demokratickou a její kandidáty podpořili voliči 42 666 hlasy, její kandidáti tak v zastupitelstvech obcí a měst jabloneckého okresu zasednou v 9 případech. Ostatní strany, které od voličů získaly dostatečný počet hlasů, obsadí zbývajících 54 zastupitelských míst.

Tab. 1 Účast voličů ve volbách a platné hlasy v Libereckém kraji a jeho okresech

	Volební okrsky	Zvolená zastupitelstva	Zvolení zastupitelé	Zapsaní voliči	Vydané obálky	Účast voličů ve volbách v %	Neúčast v %	Odevzdané obálky	Platné hlasy
<b>Liberecký kraj</b>	<b>585</b>	<b>216</b>	<b>2 302</b>	<b>345 800</b>	<b>155 427</b>	<b>44,95</b>	<b>55,05</b>	<b>155 062</b>	<b>3 025 121</b>
v tom okrese:									
Česká Lípa	160	59	606	84 732	33 348	39,36	60,64	33 334	517 961
Jablonec nad Nisou	120	34	367	71 166	32 292	45,38	54,62	32 210	570 950
Liberec	183	58	642	129 794	56 069	43,20	56,80	56 039	1 479 065
Semily	122	65	687	60 108	33 718	56,10	43,90	33 479	457 145

Graf 1 Volební účast v České republice, v Libereckém kraji a jeho okresech



Tab. 2 Obce podle velikosti voleného zastupitelstva

	Liberecký kraj		v tom okres							
			Česká Lípa		Jablonec nad Nisou		Liberec		Semily	
	absolutně	%	absolutně	%	absolutně	%	absolutně	%	absolutně	%
<b>Počet obcí v tom počet členů zastupitelstva:</b>	<b>216</b>	<b>100,00</b>	<b>59</b>	<b>100,00</b>	<b>34</b>	<b>100,00</b>	<b>58</b>	<b>100,00</b>	<b>65</b>	<b>100,00</b>
5	6	2,78	2	3,39	1	2,94	-	-	3	4,62
6	1	0,46	1	1,69	-	-	-	-	-	-
7	68	31,48	21	35,59	10	29,41	16	27,59	21	32,31
9	62	28,70	15	25,42	7	20,59	23	39,66	17	26,15
11	18	8,33	6	10,17	8	23,53	2	3,45	2	3,08
13	2	0,93	-	-	1	2,94	-	-	1	1,54
15	41	18,98	8	13,56	4	11,76	12	20,69	17	26,15
17	6	2,78	2	3,39	1	2,94	1	1,72	2	3,08
19	1	0,46	-	-	-	-	1	1,72	-	-
21	6	2,78	3	5,08	1	2,94	1	1,72	1	1,54
25	2	0,93	1	1,69	-	-	1	1,72	-	-
27	1	0,46	-	-	-	-	-	-	1	1,54
30	1	0,46	-	-	1	2,94	-	-	-	-
39	1	0,46	-	-	-	-	1	1,72	-	-

Tab. 3 Platné hlasy pro volební strany v Libereckém kraji a jeho okresech

	Liberecký kraj	v tom			
		Česká Lípa	Jablonec nad Nisou	Liberec	Semily
<b>Hlasy celkem</b>	<b>3 025 121</b>	<b>517 961</b>	<b>570 950</b>	<b>1 479 065</b>	<b>457 145</b>
v tom:					
Česká strana národně socialistická	345	x	79	x	266
Česká strana národně sociální	1 344	x	1 267	77	x
Česká strana sociálně demokratická	331 566	69 219	42 666	197 295	22 386
Demokratická regionální strana	16 118	7 932	x	6 584	1 602
Hnutí nezávislých za harmonický rozvoj obcí a měst	7 629	x	x	5 963	1 666
Klub sociálně demokratické orientace	10 827	x	10 827	x	x
Koalice DRS, KDU-ČSL	14 900	x	14 900	x	x
Koalice KDU-ČSL, USZ	5 577	x	5 577	x	x
Koalice US-DEU, SZ, ODA, KONS, ČSNS2005	18 431	x	x	x	18 431
Komunistická strana Čech a Moravy	267 477	64 553	47 544	131 573	23 807
Konzervativní strana	213	213	x	x	x
Koruna Česká (monarchistická strana Čech, Moravy a Slezska)	776	x	x	776	x
Křesťanská a demokratická unie - Československá strana lidová	55 262	13 804	2 694	7 916	30 848
Mimoňská obroda	6 234	6 234	x	x	x
Národní strana	3 757	18	719	3 020	x
NEZÁVISLÍ	6 762	2 137	x	x	4 625
NEZÁVISLÍ DEMOKRATÉ (předseda V. Železný)	5 348	1 844	321	3 183	x
Nezávislí kandidáti	42 755	10 614	6 560	4 264	21 317
Občanská demokratická aliance	500	x	x	500	x
Občanská demokratická strana	791 789	138 573	175 321	388 430	89 465
POLITIKA 21	18	x	x	x	18
Romská demokratická sociální strana	88	88	x	x	x
Romská občanská iniciativa ČR	1 882	x	1 882	x	x
Sdružení KDU-ČSL, NK	11 459	3 924	3 428	4 107	x
Sdružení KSČM, NK	359	x	x	x	359
"Sdružení nestraníků"	1 781	1 781	x	x	x
Sdružení nezávislých kandidátů	483 216	85 849	81 369	138 764	177 234
Sdružení ODS, NK	4 961	x	x	4 961	x
Sdružení SN, NK	1 787	x	x	1 787	x
Sdružení SNK ED, NK	89 227	11 896	x	77 331	x
Sdružení SNK ED, SZ, NK	9 303	x	x	x	9 303
Sdružení SNK, NK	2 042	x	2 042	x	x
Sdružení SOS, KDU-ČSL, CZ, US-DEU, VPM, SZR, NK	236 848	x	x	236 848	x
Sdružení SOS, NK	17 903	x	6 155	11 748	x
Sdružení US-DEU, SOS, NK	13 884	13 884	x	x	x
Sdružení VPM, NK	104 401	x	104 401	x	x
SEMILÁCI	5 394	x	x	x	5 394
SNK Evropští demokraté	74 886	17 431	26 322	12 194	18 939
Strana pro otevřenou společnost	51 814	17 091	25 123	2 410	7 190
Strana zdravého rozumu	4 761	2 263	x	x	2 498
Strana zelených	160 574	26 818	1 034	131 893	829
Unie pro sport a zdraví	138 334	17 309	10 719	104 911	5 395
Unie svobody - Demokratická unie	4 519	4 486	x	x	33
Volba pro město	18 070	x	x	2 530	15 540



Tab. 4 Struktura platných hlasů pro volební strany v Libereckém kraji a jeho okresech v %

	Liberecký kraj	v tom			
		Česká Lípa	Jablonec nad Nisou	Liberec	Semily
<b>Hlasy celkem</b>	<b>100,00</b>	<b>100,00</b>	<b>100,00</b>	<b>100,00</b>	<b>100,00</b>
v tom:					
Česká strana národně socialistická	0,01	x	0,01	x	0,06
Česká strana národně sociální	0,04	x	0,22	0,01	x
Česká strana sociálně demokratická	10,96	13,36	7,47	13,34	4,90
Demokratická regionální strana	0,53	1,53	x	0,45	0,35
Hnutí nezávislých za harmonický rozvoj obcí a měst	0,25	x	x	0,40	0,36
Klub sociálně demokratické orientace	0,36	x	1,90	x	x
Koalice DRS, KDU-ČSL	0,49	x	2,61	x	x
Koalice KDU-ČSL, USZ	0,18	x	0,98	x	x
Koalice US-DEU, SZ, ODA, KONS, ČSNS2005	0,61	x	x	x	4,03
Komunistická strana Čech a Moravy	8,84	12,46	8,33	8,90	5,21
Konzervativní strana	0,01	0,04	x	x	x
Koruna Česká (monarchistická strana Čech, Moravy a Slezska)	0,03	x	x	0,05	x
Křesťanská a demokratická unie - Československá strana lidová	1,83	2,67	0,47	0,54	6,75
Mimoňská obroda	0,21	1,20	x	x	x
Národní strana	0,12	0,00	0,13	0,20	x
NEZÁVISLÍ	0,22	0,41	x	x	1,01
NEZÁVISLÍ DEMOKRATÉ (předseda V. Železný)	0,18	0,36	0,06	0,22	x
Nezávislí kandidáti	1,41	2,05	1,15	0,29	4,66
Občanská demokratická aliance	0,02	x	x	0,03	x
Občanská demokratická strana	26,17	26,75	30,71	26,26	19,57
POLITIKA 21	0,00	x	x	x	0,00
Romská demokratická sociální strana	0,00	0,02	x	x	x
Romská občanská iniciativa ČR	0,06	x	0,33	x	x
Sdružení KDU-ČSL, NK	0,38	0,76	0,60	0,28	x
Sdružení KSČM, NK	0,01	x	x	x	0,08
"Sdružení nestraníků"	0,06	0,34	x	x	x
Sdružení nezávislých kandidátů	15,97	16,57	14,25	9,38	38,77
Sdružení ODS, NK	0,16	x	x	0,34	x
Sdružení SN, NK	0,06	x	x	0,12	x
Sdružení SNK ED, NK	2,95	2,30	x	5,23	x
Sdružení SNK ED, SZ, NK	0,31	x	x	x	2,04
Sdružení SNK, NK	0,07	x	0,36	x	x
Sdružení SOS, KDU-ČSL, CZ, US-DEU, VPM, SZR, NK	7,83	x	x	16,01	x
Sdružení SOS, NK	0,59	x	1,08	0,79	x
Sdružení US-DEU, SOS, NK	0,46	2,68	x	x	x
Sdružení VPM, NK	3,45	x	18,29	x	x
SEMILÁCI	0,18	x	x	x	1,18
SNK Evropští demokraté	2,48	3,37	4,61	0,82	4,14
Strana pro otevřenou společnost	1,71	3,30	4,40	0,16	1,57
Strana zdravého rozumu	0,16	0,44	x	x	0,55
Strana zelených	5,31	5,18	0,18	8,92	0,18
Unie pro sport a zdraví	4,57	3,34	1,88	7,09	1,18
Unie svobody - Demokratická unie	0,15	0,87	x	x	0,01
Volba pro město	0,60	x	x	0,17	3,40

Tab. 5 Platné hlasy podle politické příslušnosti v Libereckém kraji a jeho okresech

	Liberecký kraj	v tom okres			
		Česká Lípa	Jablonec nad Nisou	Liberec	Semily
<b>Hlasy celkem</b>	<b>3 025 121</b>	<b>517 961</b>	<b>570 950</b>	<b>1 479 065</b>	<b>457 145</b>
v tom:					
Bez politické příslušnosti	1 657 546	311 836	357 084	649 182	339 444
Cesta změny	6 157	x	x	6 157	x
Česká strana národně socialistická	871	x	79	x	792
Česká strana národně sociální	331	x	268	x	63
Česká strana sociálně demokratická	243 212	38 224	25 609	172 051	7 328
České hnutí za národní jednotu	176	x	176	x	x
Demokratická regionální strana	16 164	x	1 678	14 315	171
Klub sociálně demokratické orientace	3 494	x	3 494	x	x
Komunistická strana Čech a Moravy	153 917	30 779	33 821	71 901	17 416
Konzervativní strana	1 459	x	x	x	1 459
Koruna Česká (monarchistická strana Čech, Moravy a Slezska)	549	x	x	549	x
Křesťanská a demokratická unie - Československá strana lidová	45 877	3 509	4 544	27 272	10 552
Mimoňská obroda	5 483	5 483	x	x	x
Národně demokratická strana	18	18	x	x	x
NEZÁVISLÍ	758	758	x	x	x
NEZÁVISLÍ DEMOKRATÉ (předseda V. Železný)	1 416	435	59	922	x
Občanská demokratická aliance	1 439	x	x	500	939
Občanská demokratická strana	649 807	102 264	134 755	347 483	65 305
Pravý Blok - strana za ODVOLAT. politiků, NÍZKÉ daně, MIN. byrokracie, SPRÁV. justici, REFER. a PŘÍMOU demokr. WWW.CIBULKA.NET	277	x	x	x	277
Republikáni Miroslava Sládka	87	x	87	x	x
Romská demokratická sociální strana	88	88	x	x	x
Romská občanská iniciativa ČR	1 882	x	1 882	x	x
SEMILÁCI	903	x	x	x	903
SNK Evropští demokraté	40 409	695	2 422	36 309	983
Strana pro otevřenou společnost	90 867	4 482	4 578	79 579	2 228
Strana za životní jistoty	1 182	x	x	1 182	x
Strana zelených	34 430	12 415	x	20 203	1 812
Unie pro sport a zdraví	46 178	3 424	x	39 028	3 726
Unie svobody - Demokratická unie	19 663	3 551	414	12 432	3 266
Volba pro město	481	x	x	x	481

Tab. 6 Struktura platných hlasů podle politické příslušnosti v Libereckém kraji a jeho okresech v %

	Liberecký kraj	v tom okres			
		Česká Lípa	Jablonec nad Nisou	Liberec	Semily
<b>Hlasy celkem</b>	<b>100,00</b>	<b>100,00</b>	<b>100,00</b>	<b>100,00</b>	<b>100,00</b>
v tom:					
Bez politické příslušnosti	54,79	60,20	62,54	43,89	74,25
Cesta změny	0,20	x	x	0,42	x
Česká strana národně socialistická	0,03	x	0,01	x	0,17
Česká strana národně sociální	0,01	x	0,05	x	0,01
Česká strana sociálně demokratická	8,04	7,38	4,49	11,63	1,60
České hnutí za národní jednotu	0,01	x	0,03	x	x
Demokratická regionální strana	0,53	x	0,29	0,97	0,04
Klub sociálně demokratické orientace	0,12	x	0,61	x	x
Komunistická strana Čech a Moravy	5,09	5,94	5,92	4,86	3,81
Konzervativní strana	0,05	x	x	x	0,32
Koruna Česká (monarchistická strana Čech, Moravy a Slezska)	0,02	x	x	0,04	x
Křesťanská a demokratická unie - Československá strana lidová	1,52	0,68	0,80	1,84	2,31
Mimoňská obroda	0,18	1,06	x	x	x
Národně demokratická strana	0,00	0,00	x	x	x
NEZÁVISLÍ	0,03	0,15	x	x	x
NEZÁVISLÍ DEMOKRATÉ (předseda V. Železný)	0,05	0,08	0,01	0,06	x
Občanská demokratická aliance	0,05	x	x	0,03	0,21
Občanská demokratická strana	21,48	19,74	23,60	23,49	14,29
Pravý Blok - strana za ODVOLAT. politiků, NÍZKÉ daně, MIN. byrokracie, SPRÁV. justici, REFER. a PŘÍMOU demokr. WWW.CIBULKA.NET	0,01	x	x	x	0,06
Republikáni Miroslava Sládka	0,00	x	0,02	x	x
Romská demokratická sociální strana	0,00	0,02	x	x	x
Romská občanská iniciativa ČR	0,06	x	0,33	x	x
SEMILÁCI	0,03	x	x	x	0,20
SNK Evropští demokraté	1,34	0,13	0,42	2,45	0,22
Strana pro otevřenou společnost	3,00	0,87	0,80	5,38	0,49
Strana za životní jistoty	0,04	x	x	0,08	x
Strana zelených	1,14	2,40	x	1,37	0,40
Unie pro sport a zdraví	1,53	0,66	x	2,64	0,82
Unie svobody - Demokratická unie	0,65	0,69	0,07	0,84	0,71
Volba pro město	0,02	x	x	x	0,11

Tab. 7 Platné hlasy podle navrhujičich stran v Libereckém kraji a jeho okresech

	Liberecký kraj	v tom okres			
		Česká Lípa	Jablonec nad Nisou	Liberec	Semily
<b>Hlasy celkem</b>	<b>3 025 121</b>	<b>517 961</b>	<b>570 950</b>	<b>1 479 065</b>	<b>457 145</b>
v tom:					
Cesta změny	6 157	x	x	6 157	x
Česká strana národně socialistická	871	x	79	x	792
Česká strana národně sociální	1 344	x	1 267	77	x
Česká strana sociálně demokratická	331 566	69 219	42 666	197 295	22 386
Demokratická regionální strana	23 640	7 932	7 522	6 584	1 602
Hnutí nezávislých za harmonický rozvoj obcí a měst	7 629	x	x	5 963	1 666
Klub sociálně demokratické orientace	10 827	x	10 827	x	x
Komunistická strana Čech a Moravy	267 642	64 553	47 544	131 573	23 972
Konzervativní strana	4 947	213	x	x	4 734
Koruna Česká (monarchistická strana Čech, Moravy a Slezska)	776	x	x	776	x
Křesťanská a demokratická unie - Československá strana lidová	100 244	14 127	14 893	40 376	30 848
Mimoňská obroda	6 234	6 234	x	x	x
Národní strana	3 757	18	719	3 020	x
NEZÁVISLÍ	6 762	2 137	x	x	4 625
NEZÁVISLÍ DEMOKRATÉ (předseda V. Železný)	5 348	1 844	321	3 183	x
Nezávislí kandidáti	738 302	111 186	200 458	220 651	206 007
Občanská demokratická aliance	3 853	x	x	500	3 353
Občanská demokratická strana	791 789	138 573	175 321	388 430	89 465
POLITIKA 21	18	x	x	x	18
Romská demokratická sociální strana	88	88	x	x	x
Romská občanská iniciativa ČR	1 882	x	1 882	x	x
"Sdružení nestraníků"	1 781	1 781	x	x	x
SEMILÁCI	5 394	x	x	x	5 394
SNK Evropští demokraté	109 470	18 205	26 564	44 321	20 380
Strana pro otevřenou společnost	198 217	23 801	27 141	140 085	7 190
Strana zdravého rozumu	11 940	2 263	x	7 179	2 498
Strana zelených	166 689	26 818	1 034	131 893	6 944
Unie pro sport a zdraví	140 327	17 309	12 712	104 911	5 395
Unie svobody - Demokratická unie	35 360	11 660	x	19 364	4 336
Volba pro město	42 267	x	x	26 727	15 540

Tab. 8 Struktura platných hlasů podle navrhujičich stran v Libereckém kraji a jeho okresech v %

	Liberecký kraj	v tom okres			
		Česká Lípa	Jablonec nad Nisou	Liberec	Semily
<b>Hlasy celkem</b>	<b>100,00</b>	<b>100,00</b>	<b>100,00</b>	<b>100,00</b>	<b>100,00</b>
v tom:					
Cesta změny	0,20	x	x	0,42	x
Česká strana národně socialistická	0,03	x	0,01	x	0,17
Česká strana národně sociální	0,04	x	0,22	0,01	x
Česká strana sociálně demokratická	10,96	13,36	7,47	13,34	4,90
Demokratická regionální strana	0,78	1,53	1,32	0,45	0,35
Hnutí nezávislých za harmonický rozvoj obcí a měst	0,25	x	x	0,40	0,36
Klub sociálně demokratické orientace	0,36	x	1,90	x	x
Komunistická strana Čech a Moravy	8,85	12,46	8,33	8,90	5,24
Konzervativní strana	0,16	0,04	x	x	1,04
Koruna Česká (monarchistická strana Čech, Moravy a Slezska)	0,03	x	x	0,05	x
Křesťanská a demokratická unie - Československá strana lidová	3,31	2,73	2,61	2,73	6,75
Mimoňská obroda	0,21	1,20	x	x	x
Národní strana	0,12	0,00	0,13	0,20	x
NEZÁVISLÍ	0,22	0,41	x	x	1,01
NEZÁVISLÍ DEMOKRATÉ (předseda V. Železný)	0,18	0,36	0,06	0,22	x
Nezávislí kandidáti	24,41	21,47	35,11	14,92	45,06
Občanská demokratická aliance	0,13	x	x	0,03	0,73
Občanská demokratická strana	26,17	26,75	30,71	26,26	19,57
POLITIKA 21	0,00	x	x	x	0,00
Romská demokratická sociální strana	0,00	0,02	x	x	x
Romská občanská iniciativa ČR	0,06	x	0,33	x	x
"Sdružení nestraníků"	0,06	0,34	x	x	x
SEMILÁCI	0,18	x	x	x	1,18
SNK Evropští demokraté	3,62	3,51	4,65	3,00	4,46
Strana pro otevřenou společnost	6,55	4,60	4,75	9,47	1,57
Strana zdravého rozumu	0,39	0,44	x	0,49	0,55
Strana zelených	5,51	5,18	0,18	8,92	1,52
Unie pro sport a zdraví	4,64	3,34	2,23	7,09	1,18
Unie svobody - Demokratická unie	1,17	2,25	x	1,31	0,95
Volba pro město	1,40	x	x	1,81	3,40

Tab. 9 Zvolení členové zastupitelstev podle volebních stran v Libereckém kraji a jeho okresech

	Liberecký kraj	v tom okres			
		Česká Lípa	Jablonec nad Nisou	Liberec	Semily
<b>Mandáty celkem</b>	<b>2 302</b>	<b>606</b>	<b>367</b>	<b>642</b>	<b>687</b>
v tom:					
Česká strana národně sociální	2	x	2	-	x
Česká strana sociálně demokratická	101	31	9	36	25
Demokratická regionální strana	9	-	x	7	2
Hnutí nezávislých za harmonický rozvoj obcí a měst	8	x	x	4	4
Koalice KDU-ČSL, USZ	3	x	3	x	x
Koalice US-DEU, SZ, ODA, KONS, ČSNS2005	4	x	x	x	4
Komunistická strana Čech a Moravy	119	51	19	39	10
Křesťanská a demokratická unie - Československá strana lidová	50	11	3	4	32
Mimoňská obroda	4	4	x	x	x
Národní strana	2	-	-	2	x
NEZÁVISLÍ	5	3	x	x	2
NEZÁVISLÍ DEMOKRATÉ (předseda V. Železný)	2	1	-	1	x
Nezávislí kandidáti	259	69	22	46	122
Občanská demokratická strana	285	81	79	70	55
Sdružení KDU-ČSL, NK	6	3	2	1	x
Sdružení KSČM, NK	1	x	x	x	1
"Sdružení nestraníků"	1	1	x	x	x
Sdružení nezávislých kandidátů	1 239	299	196	363	381
Sdružení ODS, NK	6	x	x	6	x
Sdružení SNK ED, NK	22	11	x	11	x
Sdružení SNK ED, SZ, NK	3	x	x	x	3
Sdružení SNK, NK	2	x	2	x	x
Sdružení SOS, KDU-ČSL, CZ, US-DEU, VPM, SZR, NK	9	x	x	9	x
Sdružení SOS, NK	18	x	9	9	x
Sdružení US-DEU, SOS, NK	2	2	x	x	x
Sdružení VPM, NK	10	x	10	x	x
SEMILÁCI	1	x	x	x	1
SNK Evropští demokraté	62	6	8	14	34
Strana pro otevřenou společnost	38	23	2	9	4
Strana zdravého rozumu	1	1	x	x	-
Strana zelených	15	6	1	6	2
Unie pro sport a zdraví	8	2	-	4	2
Unie svobody - Demokratická unie	1	1	x	x	-
Volba pro město	4	x	x	1	3

**Tab. 10 Struktura zvolených členů zastupitelstev podle volebních stran v Libereckém kraji a jeho okresech v %**

	Liberecký kraj	v tom okres			
		Česká Lípa	Jablonec nad Nisou	Liberec	Semily
<b>Mandáty celkem</b>	<b>100,00</b>	<b>100,00</b>	<b>100,00</b>	<b>100,00</b>	<b>100,00</b>
v tom:					
Česká strana národně sociální	0,09	x	0,54	-	x
Česká strana sociálně demokratická	4,39	5,12	2,45	5,61	3,64
Demokratická regionální strana	0,39	-	x	1,09	0,29
Hnutí nezávislých za harmonický rozvoj obcí a měst	0,35	x	x	0,62	0,58
Koalice KDU-ČSL, USZ	0,13	x	0,82	x	x
Koalice US-DEU, SZ, ODA, KONS, ČSNS2005	0,17	x	x	x	0,58
Komunistická strana Čech a Moravy	5,17	8,42	5,18	6,07	1,46
Křesťanská a demokratická unie - Československá strana lidová	2,17	1,82	0,82	0,62	4,66
Mimoňská obroda	0,17	0,66	x	x	x
Národní strana	0,09	-	-	0,31	x
NEZÁVISLÍ	0,22	0,50	x	x	0,29
NEZÁVISLÍ DEMOKRATÉ (předseda V. Železný)	0,09	0,17	-	0,16	x
Nezávislí kandidáti	11,25	11,39	5,99	7,17	17,76
Občanská demokratická strana	12,38	13,37	21,53	10,90	8,01
Sdružení KDU-ČSL, NK	0,26	0,50	0,54	0,16	-
Sdružení KSČM, NK	0,04	x	x	x	0,15
"Sdružení nestraníků"	0,04	0,17	x	x	x
Sdružení nezávislých kandidátů	53,82	49,34	53,41	56,54	55,46
Sdružení ODS, NK	0,26	x	x	0,93	x
Sdružení SNK ED, NK	0,96	1,82	x	1,71	x
Sdružení SNK ED, SZ, NK	0,13	x	x	x	0,44
Sdružení SNK, NK	0,09	x	0,54	x	x
Sdružení SOS, KDU-ČSL, CZ, US-DEU, VPM, SZR, NK	0,39	x	x	1,40	x
Sdružení SOS, NK	0,78	x	2,45	1,40	x
Sdružení US-DEU, SOS, NK	0,09	0,33	x	x	x
Sdružení VPM, NK	0,43	x	2,72	x	x
SEMILÁCI	0,04	x	x	x	0,15
SNK Evropští demokraté	2,69	0,99	2,18	2,18	4,95
Strana pro otevřenou společnost	1,65	3,80	0,54	1,40	0,58
Strana zdravého rozumu	0,04	0,17	x	x	-
Strana zelených	0,65	0,99	0,27	0,93	0,29
Unie pro sport a zdraví	0,35	0,33	-	0,62	0,29
Unie svobody - Demokratická unie	0,04	0,17	x	x	-
Volba pro město	0,17	x	x	0,16	0,44

**Tab. 11 Zvolení členové zastupitelstev podle politické příslušnosti v Libereckém kraji a jeho okresech**

	Liberecký kraj	v tom okres			
		Česká Lípa	Jablonec nad Nisou	Liberec	Semily
<b>Mandáty celkem</b>	<b>2 302</b>	<b>606</b>	<b>367</b>	<b>642</b>	<b>687</b>
v tom:					
Bez politické příslušnosti	1 954	498	311	539	606
Česká strana sociálně demokratická	45	12	3	20	10
Demokratická regionální strana	2	x	-	2	-
Komunistická strana Čech a Moravy	72	30	11	22	9
Konzervativní strana	1	x	x	x	1
Křesťanská a demokratická unie - Československá strana lidová	21	1	1	4	15
Mimoňská obroda	3	3	x	x	x
Občanská demokratická strana	157	47	38	38	34
SEMILÁCI	1	x	x	x	1
SNK Evropští demokraté	13	3	1	6	3
Strana pro otevřenou společnost	12	4	1	6	1
Strana zelených	10	5	x	3	2
Unie pro sport a zdraví	4	1	x	1	2
Unie svobody - Demokratická unie	7	2	1	1	3

**Tab. 12 Struktura zvolených členů zastupitelstev podle politické příslušnosti v Libereckém kraji a jeho okresech v %**

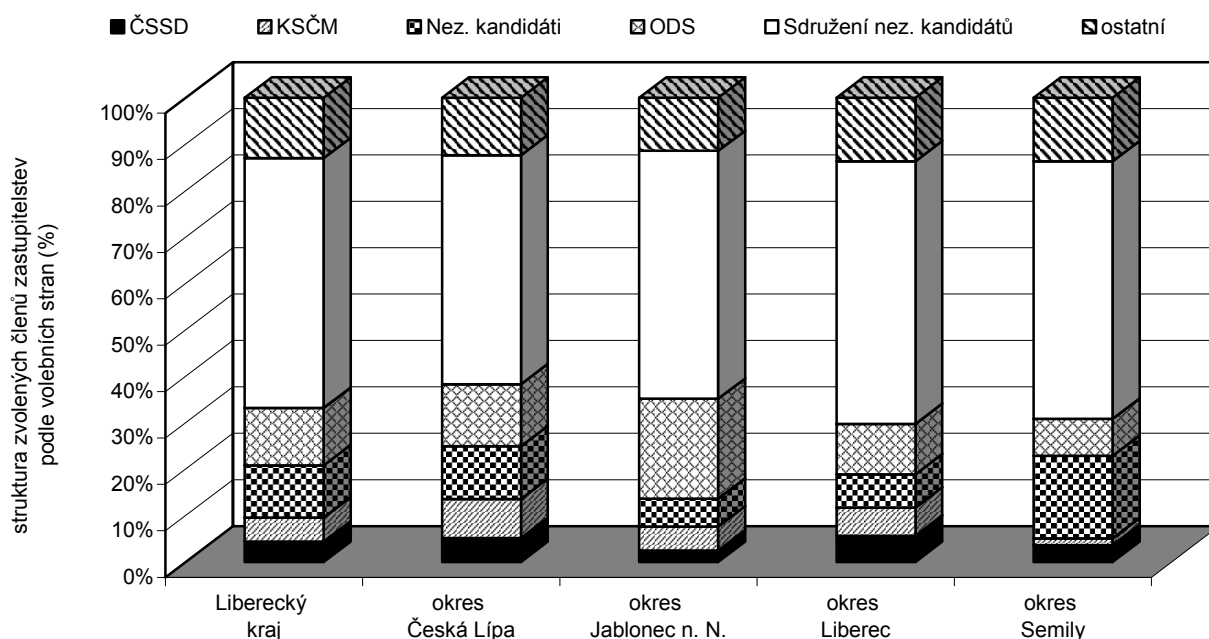
	Liberecký kraj	v tom okres			
		Česká Lípa	Jablonec nad Nisou	Liberec	Semily
<b>Mandáty celkem</b>	<b>100,00</b>	<b>100,00</b>	<b>100,00</b>	<b>100,00</b>	<b>100,00</b>
v tom:					
Bez politické příslušnosti	84,88	82,18	84,74	83,96	88,21
Česká strana sociálně demokratická	1,95	1,98	0,82	3,12	1,46
Demokratická regionální strana	0,09	x	-	0,31	-
Komunistická strana Čech a Moravy	3,13	4,95	3,00	3,43	1,31
Konzervativní strana	0,04	x	x	x	0,15
Křesťanská a demokratická unie - Československá strana lidová	0,91	0,17	0,27	0,62	2,18
Mimoňská obroda	0,13	0,50	x	x	x
Občanská demokratická strana	6,82	7,76	10,35	5,92	4,95
SEMILÁCI	0,04	x	x	x	0,15
SNK Evropští demokraté	0,56	0,50	0,27	0,93	0,44
Strana pro otevřenou společnost	0,52	0,66	0,27	0,93	0,15
Strana zelených	0,43	0,83	x	0,47	0,29
Unie pro sport a zdraví	0,17	0,17	x	0,16	0,29
Unie svobody - Demokratická unie	0,30	0,33	0,27	0,16	0,44



**Tab. 13 Zvolení členové zastupitelstev podle navrhujičích stran v Libereckém kraji a jeho okresech**

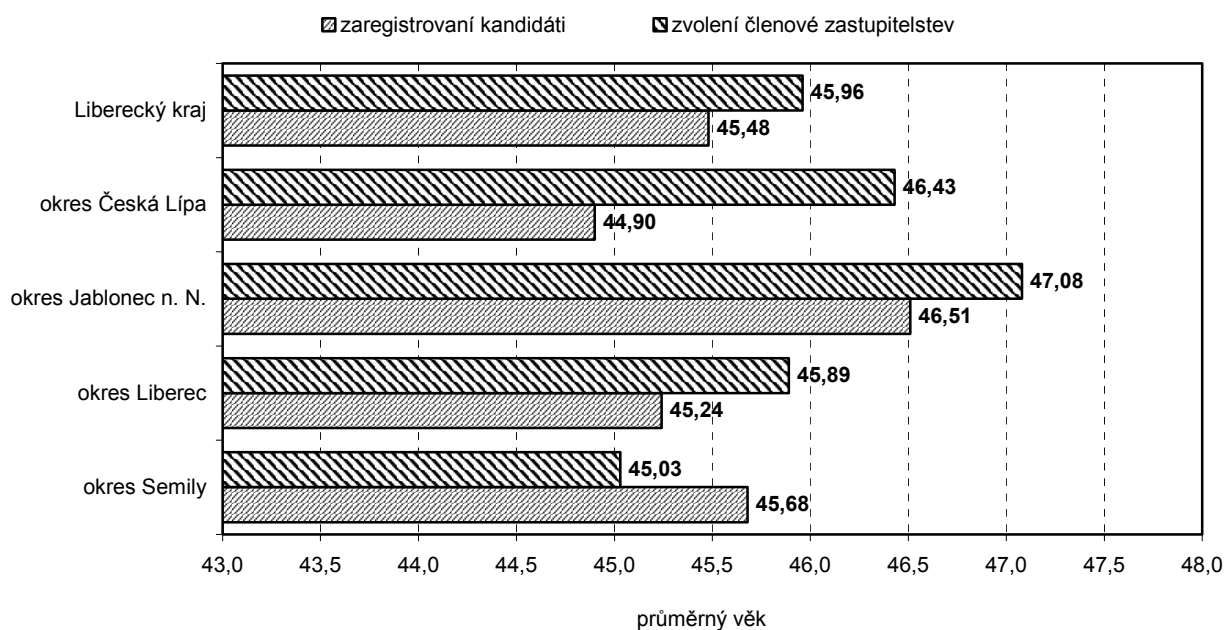
	Liberecký kraj	v tom okres			
		Česká Lípa	Jablonec nad Nisou	Liberec	Semily
<b>Mandáty celkem</b>	<b>2 302</b>	<b>606</b>	<b>367</b>	<b>642</b>	<b>687</b>
v tom:					
Česká strana národně sociální	2	x	2	-	x
Česká strana sociálně demokratická	101	31	9	36	25
Demokratická regionální strana	9	-	-	7	2
Hnutí nezávislých za harmonický rozvoj obcí a měst	8	x	x	4	4
Komunistická strana Čech a Moravy	120	51	19	39	11
Konzervativní strana	1	-	x	x	1
Křesťanská a demokratická unie - Československá strana lidová	56	11	6	7	32
Mimoňská obroda	4	4	x	x	x
Národní strana	2	-	-	2	x
NEZÁVISLÍ	5	3	x	x	2
NEZÁVISLÍ DEMOKRATÉ (předseda V. Železný)	2	1	-	1	x
Nezávislí kandidáti	1 547	380	235	427	505
Občanská demokratická strana	285	81	79	70	55
"Sdružení nestraníků"	1	1	x	x	x
SEMILÁCI	1	x	x	x	1
SNK Evropští demokraté	68	8	9	16	35
Strana pro otevřenou společnost	53	24	6	19	4
Strana zdravého rozumu	2	1	x	1	-
Strana zelených	17	6	1	6	4
Unie pro sport a zdraví	9	2	1	4	2
Unie svobody - Demokratická unie	5	2	x	2	1
Volba pro město	4	x	x	1	3

**Graf 2 Struktura zvolených členů zastupitelstev podle vybraných volebních stran v Libereckém kraji a jeho okresech**



**Tab. 14 Struktura zvolených členů zastupitelstev podle navrhujičich stran v Libereckém kraji a jeho okresech v %**

	Liberecký kraj	v tom okres			
		Česká Lípa	Jablonec nad Nisou	Liberec	Semily
<b>Mandáty celkem</b>	<b>100,00</b>	<b>100,00</b>	<b>100,00</b>	<b>100,00</b>	<b>100,00</b>
v tom:					
Česká strana národně sociální	0,09	x	0,54	-	x
Česká strana sociálně demokratická	4,39	5,12	2,45	5,61	3,64
Demokratická regionální strana	0,39	-	-	1,09	0,29
Hnutí nezávislých za harmonický rozvoj obcí a měst	0,35	x	x	0,62	0,58
Komunistická strana Čech a Moravy	5,21	8,42	5,18	6,07	1,60
Konzervativní strana	0,04	-	x	x	0,15
Křesťanská a demokratická unie - Československá strana lidová	2,43	1,82	1,63	1,09	4,66
Mimoňská obroda	0,17	0,66	x	x	x
Národní strana	0,09	-	-	0,31	x
NEZÁVISLÍ	0,22	0,50	x	x	0,29
NEZÁVISLÍ DEMOKRATÉ (předseda V. Železný)	0,09	0,17	-	0,16	x
Nezávislí kandidáti	67,20	62,71	64,03	66,51	73,51
Občanská demokratická strana	12,38	13,37	21,53	10,90	8,01
"Sdružení nestraniků"	0,04	0,17	x	x	x
SEMILÁCI	0,04	x	x	x	0,15
SNK Evropští demokraté	2,95	1,32	2,45	2,49	5,09
Strana pro otevřenou společnost	2,30	3,96	1,63	2,96	0,58
Strana zdravého rozumu	0,09	0,17	x	0,16	-
Strana zelených	0,74	0,99	0,27	0,93	0,58
Unie pro sport a zdraví	0,39	0,33	0,27	0,62	0,29
Unie svobody - Demokratická unie	0,22	0,33	x	0,31	0,15
Volba pro město	0,17	x	x	0,16	0,44

**Graf 3 Průměrný věk zvolených členů zastupitelstev a zaregistrovaných kandidátů v Libereckém kraji a jeho okresech**

**Tab. 15 Struktura zvolených členů zastupitelstev podle věku a pohlaví v Libereckém kraji a jeho okresech**

	Liberecký kraj		v tom okres							
			Česká Lípa		Jablonec nad Nisou		Liberec		Semily	
	absolutně	%	absolutně	%	absolutně	%	absolutně	%	absolutně	%
	<b>Celkem</b>									
Zastupitelé	2 302	100,00	606	100,00	367	100,00	642	100,00	687	100,00
v tom ve věku:										
do 19 let	3	0,13	1	0,17	-	-	2	0,31	-	-
20 - 24 let	20	0,87	3	0,50	5	1,36	6	0,93	6	0,87
25 - 29 let	124	5,39	33	5,45	14	3,81	38	5,92	39	5,68
30 - 34 let	244	10,60	75	12,38	26	7,08	61	9,50	82	11,94
35 - 39 let	278	12,08	57	9,41	44	11,99	86	13,40	91	13,25
40 - 44 let	382	16,59	88	14,52	58	15,80	114	17,76	122	17,76
45 - 49 let	345	14,99	91	15,02	60	16,35	87	13,55	107	15,57
50 - 54 let	354	15,38	94	15,51	70	19,07	91	14,17	99	14,41
55 - 59 let	320	13,90	99	16,34	48	13,08	89	13,86	84	12,23
60 a více let	232	10,08	65	10,73	42	11,44	68	10,59	57	8,30
Průměrný věk	45,96	x	46,43	x	47,08	x	45,89	x	45,03	x
	<b>Muži</b>									
Zastupitelé	1 638	100,00	412	100,00	262	100,00	466	100,00	498	100,00
v tom ve věku:										
do 19 let	2	0,12	1	0,24	-	-	1	0,21	-	-
20 - 24 let	15	0,92	2	0,49	5	1,91	5	1,07	3	0,60
25 - 29 let	89	5,43	23	5,58	10	3,82	29	6,22	27	5,42
30 - 34 let	174	10,62	52	12,62	20	7,63	45	9,66	57	11,45
35 - 39 let	185	11,29	36	8,74	30	11,45	55	11,80	64	12,85
40 - 44 let	244	14,90	47	11,41	38	14,50	75	16,09	84	16,87
45 - 49 let	253	15,45	64	15,53	44	16,79	61	13,09	84	16,87
50 - 54 let	254	15,51	65	15,78	48	18,32	67	14,38	74	14,86
55 - 59 let	236	14,41	72	17,48	33	12,60	75	16,09	56	11,24
60 a více let	186	11,36	50	12,14	34	12,98	53	11,37	49	9,84
Průměrný věk	46,41	x	46,93	x	47,18	x	46,48	x	45,50	x
	<b>Ženy</b>									
Zastupitelé	664	100,00	194	100,00	105	100,00	176	100,00	189	100,00
v tom ve věku:										
do 19 let	1	0,15	-	-	-	-	1	0,57	-	-
20 - 24 let	5	0,75	1	0,52	-	-	1	0,57	3	1,59
25 - 29 let	35	5,27	10	5,15	4	3,81	9	5,11	12	6,35
30 - 34 let	70	10,54	23	11,86	6	5,71	16	9,09	25	13,23
35 - 39 let	93	14,01	21	10,82	14	13,33	31	17,61	27	14,29
40 - 44 let	138	20,78	41	21,13	20	19,05	39	22,16	38	20,11
45 - 49 let	92	13,86	27	13,92	16	15,24	26	14,77	23	12,17
50 - 54 let	100	15,06	29	14,95	22	20,95	24	13,64	25	13,23
55 - 59 let	84	12,65	27	13,92	15	14,29	14	7,95	28	14,81
60 a více let	46	6,93	15	7,73	8	7,62	15	8,52	8	4,23
Průměrný věk	44,87	x	45,37	x	46,84	x	44,31	x	43,78	x

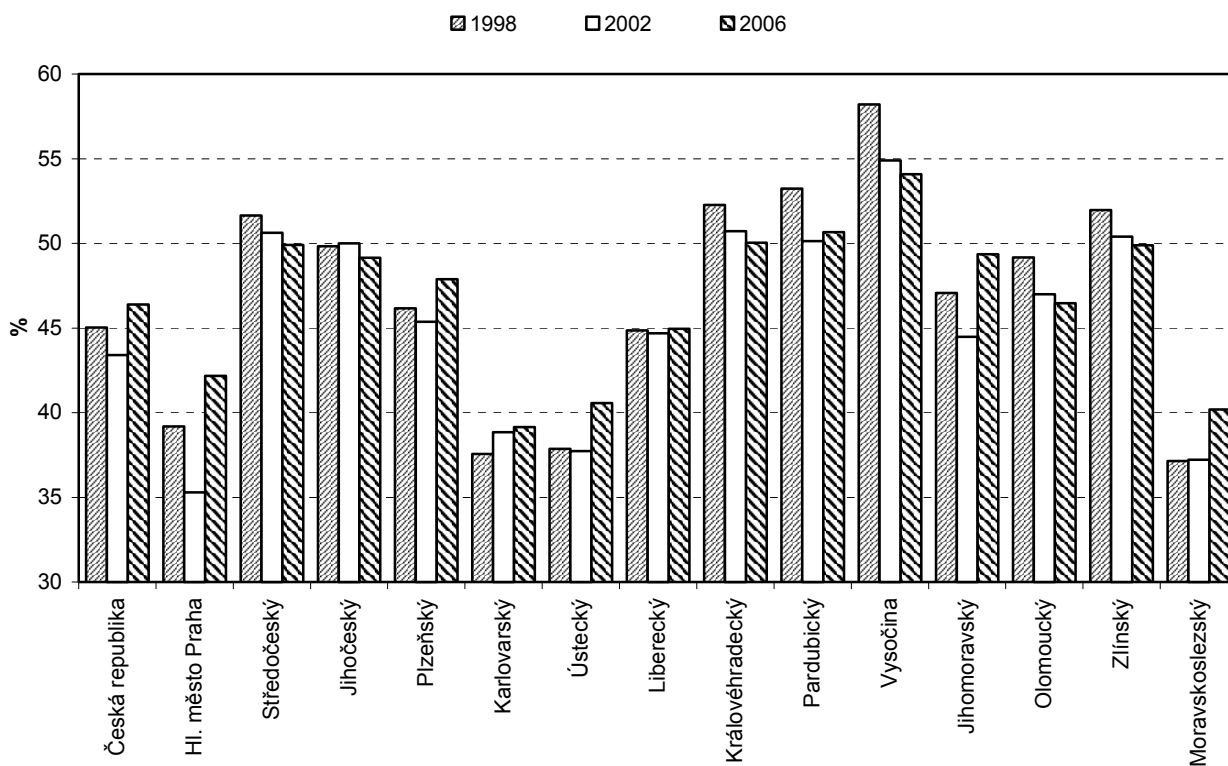


**VÝSLEDKY VOLEB  
DO ZASTUPITELSTEV OBCÍ  
V LIBERECKÉM KRAJI  
A JEJICH POROVNÁNÍ S VÝSLEDKY  
V OSTATNÍCH KRAJÍCH ČESKÉ REPUBLIKY**

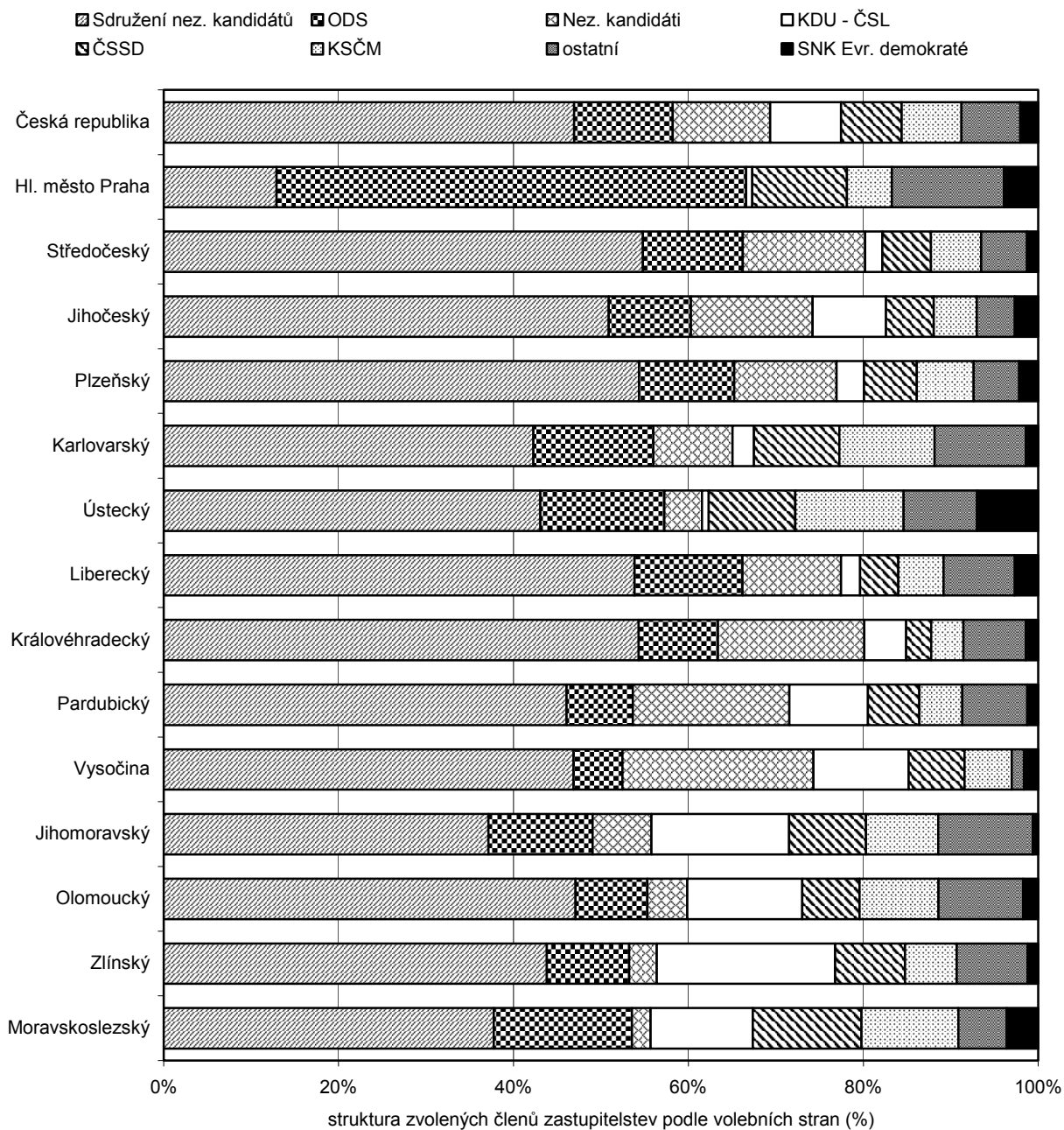
Tab. 16 Účast voličů ve volbách a platné hlasy podle krajů

	Volební okrsky	Zvolená zastupitelstva	Zvolení zastupitelé	Zapsaní voliči	Vydané obálky	Účast voličů ve volbách v %	Neúčast v %	Odevzdané obálky	Platné hlasy
<b>Česká republika</b>	<b>14 734</b>	<b>6 365</b>	<b>62 426</b>	<b>8 325 892</b>	<b>3 861 785</b>	<b>46,38</b>	<b>53,62</b>	<b>3 854 827</b>	<b>108 697 677</b>
v tom kraje:									
Hl. město Praha	1 112	58	1 147	971 000	409 449	42,17	57,83	408 336	35 469 517
Středočeský	2 041	1 139	10 144	943 757	470 940	49,90	50,10	470 276	6 527 959
Jihočeský	1 259	622	5 577	506 726	249 072	49,15	50,85	248 842	4 245 915
Plzeňský	1 086	509	4 670	451 680	216 317	47,89	52,11	215 870	5 477 855
Karlovarský	345	131	1 341	241 478	94 517	39,14	60,86	94 333	1 686 814
Ústecký	1 044	356	3 675	659 326	267 456	40,57	59,43	266 745	5 901 166
<b>Liberecký</b>	<b>585</b>	<b>216</b>	<b>2 302</b>	<b>345 800</b>	<b>155 427</b>	<b>44,95</b>	<b>55,05</b>	<b>155 062</b>	<b>3 025 121</b>
Královéhradecký	939	448	4 232	443 965	222 118	50,03	49,97	221 858	3 821 522
Pardubický	871	458	4 350	409 006	207 191	50,66	49,34	206 866	3 837 133
Vysočina	1 135	700	6 115	408 678	220 993	54,08	45,92	220 709	3 317 902
Jihomoravský	1 403	698	7 219	936 273	462 008	49,35	50,65	461 242	14 379 825
Olomoucký	917	396	4 005	517 997	240 688	46,47	53,53	240 266	3 482 561
Zlínský	679	304	3 406	480 910	239 949	49,89	50,11	239 455	4 140 621
Moravskoslezský	1 318	330	4 243	1 009 296	405 660	40,19	59,81	404 967	13 383 766

Graf 4 Volební účast podle krajů



**Graf 5 Struktura zvolených členů zastupitelstev podle vybraných volebních stran a podle krajů**



Tab. 17 Platné hlasy pro volební strany podle krajů

	Česká republika	v tom kraje						
		Hl. m. Praha	Středo-český	Jiho-český	Plzeňský	Karlovarský	Ústecký	Liberecký
<b>Hlasy celkem</b>	<b>108 697 677</b>	<b>35 469 517</b>	<b>6 527 959</b>	<b>4 245 915</b>	<b>5 477 855</b>	<b>1 686 814</b>	<b>5 901 166</b>	<b>3 025 121</b>
v tom:								
4 VIZE - www.4vize.cz	7 371	x	x	7 371	x	x	x	x
Alternativa pro Ústí	60 130	x	x	x	x	x	60 130	x
Balbinova poetická strana	6 523	381	x	x	738	5 404	x	x
Cesta změny	13 244	x	x	x	3 250	x	x	x
Coexistentia	48 298	x	x	x	x	x	x	x
Česká pravice	20 189	11 454	5 558	x	x	x	x	x
Česká strana národně socialistická	100 512	52 530	6 155	485	3 394	x	3 511	<b>345</b>
Česká strana národně sociální	15 484	x	x	5 166	x	3 620	x	<b>1 344</b>
Česká strana sociálně demokratická	18 079 942	5 467 775	855 608	557 341	976 279	263 734	990 113	<b>331 566</b>
České hnutí za národní jednotu	6 000	x	x	x	x	x	6 000	x
Dělnická strana	8 776	x	x	x	x	x	5 987	x
Demokratická regionální strana	16 118	x	x	x	x	x	x	<b>16 118</b>
Demokratická Unie České republiky	2 692	x	x	x	x	x	2 431	x
Evropská strana důstojného stáří	25 811	x	x	x	x	x	25 811	x
Folklor i Společnost	17 310	x	x	x	x	x	x	x
Hnutí LEPŠÍ ŘEPY	31 634	31 634	x	x	x	x	x	x
Hnutí na podporu dobrovolných hasičů a dalších dobrovolníků	29 460	x	5 789	1 388	x	1 276	997	x
Hnutí nezávislých za harmonický rozvoj obcí a měst	125 657	x	x	16 022	x	30 986	71 020	<b>7 629</b>
Hnutí pro Havířov	66 593	x	x	x	x	x	x	x
HNUTÍ PRO TĚŠÍN	14 404	x	x	x	x	x	x	x
Hnutí za lepší bydlení	23 350	x	x	x	x	x	x	x
Hnutí za práva občanů	11 503	x	x	x	x	x	x	x
Humanistická strana	12 995	8 303	182	x	x	x	529	x
Chodovské hnutí pro Prahu	48 433	48 433	x	x	x	x	x	x
Iniciativa pražských občanů	12 458	12 458	x	x	x	x	x	x
"Jirkov 21.století"	11 790	x	x	x	x	x	11 790	x
Karlovarská občanská alternativa	43 502	x	x	x	x	43 502	x	x
Klub angažovaných nestraníků	14 156	x	14 156	x	x	x	x	x
Klub sociálně demokratické orientace	10 827	x	x	x	x	x	x	<b>10 827</b>
Koalice CZ, US-DEU, ODA	11 951	11 951	x	x	x	x	x	x
Koalice ČSSD, ČSNS2005	1 356	x	x	x	x	x	x	x
Koalice DEUČR, ODA, KAN	17 490	x	x	x	x	x	17 490	x
Koalice DRS, KDU-ČSL	14 900	x	x	x	x	x	x	<b>14 900</b>
Koalice DS, PaS	552	x	x	x	552	x	x	x
Koalice KDU-ČSL, "NSK"	3 233	x	x	x	x	x	x	x
Koalice KDU-ČSL, Nestraníci	1 133 604	879 438	18 120	13 592	x	x	x	x
Koalice KDU-ČSL, ODA	12 510	x	x	x	x	x	12 510	x
Koalice KDU-ČSL, ODA, Nestraníci	4 893	4 893	x	x	x	x	x	x
Koalice KDU-ČSL, ODS	33 448	x	11 580	x	4 094	x	x	x
Koalice KDU-ČSL, SNK ED, Nestraníci	18 279	18 279	x	x	x	x	x	x
Koalice KDU-ČSL, SZ	138 527	123 462	1 934	x	x	x	1 694	x
Koalice KDU-ČSL, US-DEU	13 325	x	4 938	x	3 280	5 107	x	x
Koalice KDU-ČSL, USZ	5 577	x	x	x	x	x	x	<b>5 577</b>
Koalice KDU-ČSL, VPM	35 015	x	x	x	x	35 015	x	x
Koalice KONS, KČ, SP	7 508	x	x	x	x	x	x	x
Koalice NEZ, SZ	6 423	x	x	x	x	x	x	x
Koalice ODH, SNK ED	2 425	x	2 425	x	x	x	x	x
Koalice ODS, SNK ED	9 800	x	9 800	x	x	x	x	x
Koalice SNK ED, COEX	21 745	x	x	x	x	x	x	x
Koalice SNK ED, KDU-ČSL	46 784	46 784	x	x	x	x	x	x
Koalice SNK ED, NEZ	14 048	x	x	x	x	x	x	x



v tom kraje							
Králové- hradecký	Pardu- bický	Vysočina	Jiho- moravský	Olomouc- ký	Zlínský	Moravsko- slezský	
<b>3 821 522</b>	<b>3 837 133</b>	<b>3 317 902</b>	<b>14 379 825</b>	<b>3 482 561</b>	<b>4 140 621</b>	<b>13 383 766</b>	<b>Hlasy celkem</b>
							v tom:
x	x	x	x	x	x	x	4 VIZE - www.4vize.cz
x	x	x	x	x	x	x	Alternativa pro Ústí
x	x	x	x	x	x	x	Balbínova poetická strana
x	x	x	x	9 994	x	x	Cesta změny
x	x	x	x	x	x	48 298	Coexistencia
x	x	x	x	583	2 594	x	Česká pravice
x	1 586	x	23 521	371	588	8 026	Česká strana národně socialistická
200	x	x	5 154	x	x	x	Česká strana národně sociální
434 738	537 047	484 369	2 649 086	561 023	645 050	3 326 213	Česká strana sociálně demokratická
x	x	x	x	x	x	x	České hnutí za národní jednotu
1 396	343	x	x	x	x	1 050	Dělnická strana
x	x	x	x	x	x	x	Demokratická regionální strana
x	x	261	x	x	x	x	Demokratická Unie České republiky
x	x	x	x	x	x	x	Evropská strana důstojného stáří
x	x	x	17 310	x	x	x	Folklor i Společnost
x	x	x	x	x	x	x	Hnutí LEPŠÍ ŘEPY
x	4 308	2 838	3 807	3 803	458	4 796	Hnutí na podporu dobrovolných hasičů a dalších dobrovolníků
x	x	x	x	x	x	x	Hnutí nezávislých za harmonický rozvoj obcí a měst
x	x	x	x	x	x	66 593	Hnutí pro Havířov
x	x	x	x	x	x	14 404	Hnutí PRO TĚŠÍN
x	x	x	3 266	x	218	19 866	Hnutí za lepší bydlení
x	x	x	x	x	x	11 503	Hnutí za práva občanů
201	x	x	x	x	x	3 780	Humanistická strana
x	x	x	x	x	x	x	Chodovské hnutí pro Prahu
x	x	x	x	x	x	x	Iniciativa pražských občanů
x	x	x	x	x	x	x	"Jirkov 21.století"
x	x	x	x	x	x	x	Karlovarská občanská alternativa
x	x	x	x	x	x	x	Klub angažovaných nestraníků
x	x	x	x	x	x	x	Klub sociálně demokratické orientace
x	x	x	x	x	x	x	Koalice CZ, US-DEU, ODA
x	x	x	1 356	x	x	x	Koalice ČSSD, ČSNS2005
x	x	x	x	x	x	x	Koalice DEUČR, ODA, KAN
x	x	x	x	x	x	x	Koalice DRS, KDU-ČSL
x	x	x	x	x	x	x	Koalice DS, PaS
x	x	x	x	x	3 233	x	Koalice KDU-ČSL, "NSK"
8 936	115 994	1 127	3 174	x	93 223	x	Koalice KDU-ČSL, Nestraníci
x	x	x	x	x	x	x	Koalice KDU-ČSL, ODA
x	x	x	x	x	x	x	Koalice KDU-ČSL, ODA, Nestraníci
4 224	x	x	6 071	x	x	7 479	Koalice KDU-ČSL, ODS
x	x	x	x	x	x	x	Koalice KDU-ČSL, SNK ED, Nestraníci
x	x	x	x	11 437	x	x	Koalice KDU-ČSL, SZ
x	x	x	x	x	x	x	Koalice KDU-ČSL, US-DEU
x	x	x	x	x	x	x	Koalice KDU-ČSL, USZ
x	x	x	x	x	x	x	Koalice KDU-ČSL, VPM
x	x	x	x	x	x	7 508	Koalice KONS, KČ, SP
x	6 423	x	x	x	x	x	Koalice NEZ, SZ
x	x	x	x	x	x	x	Koalice ODH, SNK ED
x	x	x	x	x	x	x	Koalice ODS, SNK ED
x	x	x	x	x	x	21 745	Koalice SNK ED, COEX
x	x	x	x	x	x	x	Koalice SNK ED, KDU-ČSL
x	x	x	x	14 048	x	x	Koalice SNK ED, NEZ

Tab. 17 Platné hlasy pro volební strany podle krajů

	Česká republika	v tom kraje						
		Hl. m. Praha	Středo-český	Jiho-český	Plzeňský	Karlovarský	Ústecký	Liberecký
Koalice SNK ED, SN	149 964	x	x	x	x	x	x	x
Koalice SNK ED, US-DEU	16 081	16 081	x	x	x	x	x	x
Koalice SNK, VPM	6 581	x	x	x	x	6 581	x	x
Koalice SONOB, Z	324 872	324 872	x	x	x	x	x	x
Koalice SOS, "LiRA"	3 432	x	x	x	x	x	x	x
Koalice SOS, SNK ED, Z	11 997	x	x	x	x	x	x	x
Koalice SOS, SZ	85 745	x	x	85 745	x	x	x	x
Koalice SZ, NV	42 291	x	x	x	x	x	x	x
Koalice SZ, SN	36 366	x	x	x	x	x	x	x
Koalice SZ, SNK	2 714	x	2 714	x	x	x	x	x
Koalice SZ, US-DEU, SNK ED	10 924	x	x	x	x	x	x	x
Koalice US-DEU, NEZ/DEM	3 142	x	x	x	x	x	x	x
Koalice US-DEU, ODA	11 798	1 228	x	x	x	x	x	x
Koalice US-DEU, SZ, ODA, KONS, ČSNS2005	18 431	x	x	x	x	x	x	<b>18 431</b>
Koalice VPM, US-DEU	15 105	x	15 105	x	x	x	x	x
Koalice Z, ODA, US-DEU	18 125	x	x	x	x	x	x	x
Komunistická strana Čech a Moravy	11 730 243	2 806 300	686 284	501 373	674 037	232 742	878 518	<b>267 477</b>
Komunistická strana Československa	41	x	x	x	x	x	x	x
Konzervativní strana	7 400	x	106	x	x	1 333	x	<b>213</b>
Koruna Česká (monarchistická strana Čech, Moravy a Slezska)	31 604	17 602	353	415	2 263	761	179	<b>776</b>
Křesťanská a demokratická unie - Československá strana lidová	6 263 980	261 857	230 826	401 744	317 526	43 502	87 462	<b>55 262</b>
"Liberální reformní strana"	5 058	x	x	x	x	x	5 058	x
Masarykova demokratická strana	3 921	x	1 742	x	x	x	2 179	x
MĚSTO I MLÁDEŽI	11 905	x	x	11 905	x	x	x	x
Mimoňská obroda	6 234	x	x	x	x	x	x	<b>6 234</b>
Moravané	168 269	x	x	8 207	x	x	x	x
Naděje	1 728	x	x	x	x	x	x	x
Národní sjednocení	6 707	x	x	x	x	x	x	x
Národní strana	51 617	7 208	4 778	x	19	x	1 852	<b>3 757</b>
Nestraníci	325 715	x	22 804	32 681	39 975	1 350	230	x
Nestraníci pro Moravu	46 111	x	x	x	x	x	x	x
Nezávislá iniciativa (NEI)	167	x	167	x	x	x	x	x
Nezávislá volba	8 785	x	x	2 243	x	x	x	x
Nezávislé sdružení občanů Blanska	6 371	x	x	x	x	x	x	x
NEZÁVISLÍ	906 920	106 740	36 724	19 657	24 134	30 940	38 082	<b>6 762</b>
NEZÁVISLÍ DEMOKRATÉ (předseda V. Železný)	324 231	25 147	7 627	2 095	2 435	18 680	46 050	<b>5 348</b>
Nezávislí kandidáti	840 499	321	183 353	75 504	53 558	14 862	21 198	<b>42 755</b>
Nezávislí pro Prahu	314 298	314 298	x	x	x	x	x	x
"Nezávislí starostové pro kraj"	10 237	x	x	x	x	x	x	x
Občanská demokratická aliance	10 339	x	x	x	x	x	x	<b>500</b>
Občanská demokratická strana	39 353 957	18 906 032	1 794 664	1 260 263	2 037 835	471 999	1 772 220	<b>791 789</b>
Občanská koalice - Politický klub	3 084	x	x	x	x	x	3 084	x
Občanské demokratické hnutí	5 898	x	x	x	x	x	5 898	x
Občansko demokratické sdružení Zlín	19 951	x	x	x	x	x	x	x
POLITIKA 21	4 306	3 519	541	x	176	x	x	<b>18</b>
Pravá volba pro Plzeň	275 680	x	x	x	275 680	x	x	x
Právo a Spravedlnost - ANO tradiční rodině, NE korupci a kriminalitě	86 418	52 556	2 926	x	x	1 967	6 272	x
Pravý Blok - strana za ODVOLAT. politiků, NÍZKÉ daně, MIN. byrokracie, SPRÁV. justici, REFER. a PŘÍMOU demokr. WWW.CIBULKA.NET	83 057	65 932	1 753	2 060	x	x	6 147	x

v tom kraje							
Králové- hradecký	Pardu- bický	Vysočina	Jiho- moravský	Olomouc- ký	Zlínský	Moravsko- slezský	
x	x	x	149 964	x	x	x	Koalice SNK ED, SN
x	x	x	x	x	x	x	Koalice SNK ED, US-DEU
x	x	x	x	x	x	x	Koalice SNK, VPM
x	x	x	x	x	x	x	Koalice SONOB, Z
3 432	x	x	x	x	x	x	Koalice SOS, "LiRA"
x	x	x	x	11 997	x	x	Koalice SOS, SNK ED, Z
x	x	x	x	x	x	x	Koalice SOS, SZ
x	x	x	x	42 291	x	x	Koalice SZ, NV
x	x	x	36 366	x	x	x	Koalice SZ, SN
x	x	x	x	x	x	x	Koalice SZ, SNK
x	x	x	x	x	10 924	x	Koalice SZ, US-DEU, SNK ED
x	x	x	x	x	3 142	x	Koalice US-DEU, NEZ/DEM
x	x	x	x	x	x	10 570	Koalice US-DEU, ODA
x	x	x	x	x	x	x	Koalice US-DEU, SZ, ODA, KONS, ČSNS2005
x	x	x	x	x	x	x	Koalice VPM, US-DEU
x	x	x	x	x	x	18 125	Koalice Z, ODA, US-DEU
374 441	380 383	425 696	1 488 321	447 490	409 306	2 157 875	Komunistická strana Čech a Moravy
x	41	x	x	x	x	x	Komunistická strana Československa
x	x	x	3 484	x	x	2 264	Konzervativní strana
977	539	x	3 388	x	4 351	x	Koruna Česká (monarchistická strana Čech, Moravy a Slezska)
276 459	281 599	449 775	1 849 710	379 971	608 126	1 020 161	Křesťanská a demokratická unie - Československá strana lidová
x	x	x	x	x	x	x	"Liberální reformní strana"
x	x	x	x	x	x	x	Masarykova demokratická strana
x	x	x	x	x	x	x	MĚSTO I MLÁDEŽI
x	x	x	x	x	x	x	Mimoňská obroda
x	5 464	x	103 701	19 326	29 352	2 219	Moravané
x	536	x	x	1 192	x	x	Naděje
x	x	x	6 707	x	x	x	Národní sjednocení
270	x	100	141	x	x	33 492	Národní strana
10 485	121 624	6 290	22 849	14 487	30 382	22 558	Nestraníci
x	x	x	44 119	x	1 992	x	Nestraníci pro Moravu
x	x	x	x	x	x	x	Nezávislá iniciativa (NEI)
x	x	x	x	6 542	x	x	Nezávislá volba
x	x	x	6 371	x	x	x	Nezávislé sdružení občanů Blanska
21 301	19 817	21 030	41 398	112 152	84 628	343 555	NEZÁVISLÍ
1 682	14 013	455	132 284	50 152	1 286	16 977	NEZÁVISLÍ DEMOKRATÉ (předseda V. Železný)
94 682	87 948	130 293	57 598	24 841	33 511	20 075	Nezávislí kandidáti
x	x	x	x	x	x	x	Nezávislí pro Prahu
x	x	x	x	x	10 237	x	"Nezávislí starostové pro kraj"
x	x	6 932	2 451	x	456	x	Občanská demokratická aliance
1 099 345	1 004 878	652 599	4 103 588	704 165	950 092	3 804 488	Občanská demokratická strana
x	x	x	x	x	x	x	Občanská koalice - Politický klub
x	x	x	x	x	x	x	Občanské demokratické hnutí
x	x	x	x	x	19 951	x	Občansko demokratické sdružení Zlín
52	x	x	x	x	x	x	POLITIKA 21
x	x	x	x	x	x	x	Pravá volba pro Plzeň
x	x	x	x	21 081	1 050	566	Právo a Spravedlnost - ANO tradiční rodině, NE korupci a kriminalitě
514	754	3 833	x	1 584	480	x	Pravý Blok - strana za ODVOLAT. politiků, NÍZKÉ daně, MIN. byrokracie, SPRAV. justici, REFER. a PŘÍMOU demokr. WWW.CIBULKA.NET

Tab. 17 Platné hlasy pro volební strany podle krajů

	Česká republika	v tom kraje						
		Hl. m. Praha	Středo-český	Jiho-český	Plzeňský	Karlovarský	Ústecký	Liberecký
Republikáni Miroslava Sládka	1 780	x	89	62	x	x	x	x
Romská demokratická sociální strana	3 328	x	x	x	x	1 948	x	88
Romská občanská iniciativa ČR	1 882	x	x	x	x	x	x	1 882
Sdružení "LiRA", NK	11 297	x	x	x	x	2 883	3 993	x
Sdružení "NSK", NK	8 562	x	x	x	x	x	x	x
Sdružení COEX, NK	36 063	x	x	x	x	x	x	x
Sdružení CZ, NK	15 853	x	10 473	x	x	x	2 286	x
Sdružení ČSNS, NK	13 332	x	x	1 566	x	x	11 766	x
Sdružení ČSNS2005, NK	62 411	32 293	30 118	x	x	x	x	x
Sdružení ČSSD, NK	48 197	12 198	12 362	1 758	x	x	x	x
Sdružení DEUČR, NK	8 860	3 408	x	x	x	x	x	x
Sdružení H.S., NK	5 487	x	x	x	x	x	x	x
Sdružení HNHRM, NK	23 478	x	x	23 478	x	x	x	x
Sdružení KAN, NK	4 241	x	x	x	x	x	x	x
Sdružení KDU-ČSL, ČSSD, NK	3 161	x	x	x	x	x	x	x
Sdružení KDU-ČSL, ČSSD, US-DEU, NK	4 901	x	4 901	x	x	x	x	x
Sdružení KDU-ČSL, NK	174 161	5 169	62 640	14 293	1 101	133	18 788	11 459
Sdružení KDU-ČSL, ODS, NK	252 294	x	2 175	x	x	1 585	x	x
Sdružení KDU-ČSL, US-DEU, NK	8 510	x	x	x	x	x	x	x
Sdružení KONS, NK	1 071	x	x	x	x	x	x	x
Sdružení KSČM, NK	52 282	983	9 924	6 345	8 063	x	8 524	359
Sdružení M, NK	5 235	x	x	x	x	x	x	x
Sdružení MDS, ČSNS2005, SOS, NK	26 687	x	x	x	x	x	x	x
Sdružení Nestraniční, NK	60 914	x	15 861	x	376	x	x	x
"Sdružení nestraničků"	155 778	x	1 169	166	210	713	2 060	1 781
Sdružení NEZ, NK	8 066	1 849	x	6 217	x	x	x	x
Sdružení NEZ/DEM, NK	123 690	x	x	38 854	x	x	x	x
Sdružení nezávislých kandidátů - místní sdružení celkem	9 465 351	130 691	1 595 296	622 582	557 092	203 779	478 564	483 216
Sdružení NV, NK	91 362	x	x	x	x	x	x	x
Sdružení ODA, NK	35 773	6 165	1 016	x	x	4 208	x	x
Sdružení ODA, US-DEU, NK	37 700	37 700	x	x	x	x	x	x
Sdružení ODS, NK	87 810	x	29 300	6 258	972	x	x	4 961
Sdružení pro sport a zdraví	31 939	x	x	x	x	x	31 939	x
Sdružení pro zdraví, sport a prosperitu	250 266	x	25 972	x	x	1 407	216 944	x
Sdružení SDS, NK	27 659	x	5 403	x	x	x	x	x
Sdružení SDŽP, NK	1 459	x	x	x	x	x	x	x
Sdružení SN, NK	5 875	x	x	x	x	x	x	1 787
Sdružení SNK ED, NK	1 056 003	7 862	51 433	26 354	65 475	1 718	19 797	89 227
Sdružení SNK ED, SD-SN, SOS, SZ, US-DEU, NK	257 627	x	x	x	257 627	x	x	x
Sdružení SNK ED, SZ, NK	9 303	x	x	x	x	x	x	9 303
Sdružení SNK, NK	3 740	x	x	372	x	1 326	x	2 042
Sdružení SOS, KDU-ČSL, CZ, US-DEU, VPM, SZR, NK	236 848	x	x	x	x	x	x	236 848
Sdružení SOS, NK	1 094 843	10 996	15 351	x	28 796	27 321	272 009	17 903
Sdružení SvOS, NK	3 535	x	x	x	x	x	x	x
Sdružení SZ, NEZ, NK	107 450	x	x	x	x	x	x	x
Sdružení SZ, NK	164 789	5 109	x	33 673	2 252	x	x	x
Sdružení SZ, SN, NK	99 908	x	x	x	x	x	x	x
Sdružení SZ, SOS, NK	20 528	x	x	x	x	x	x	x
Sdružení SZ, US-DEU, NK	8 021	8 021	x	x	x	x	x	x
Sdružení US, NK	48 329	x	x	x	x	x	x	x
Sdružení US-DEU, NK	248 195	8 680	24 216	7 622	x	16 709	22 908	x
Sdružení US-DEU, SNK ED, NK	60 365	x	11 255	x	x	x	x	x

v tom kraje							
Králové- hradecký	Pardu- bický	Vysočina	Jiho- moravský	Olomouc- ký	Zlínský	Moravsko- slezský	
236	x	x	x	1 393	x	x	Republikáni Miroslava Sládka
x	x	x	x	179	x	1 113	Romská demokratická sociální strana
x	x	x	x	x	x	x	Romská občanská iniciativa ČR
x	x	x	4 421	x	x	x	Sdružení "LiRA", NK
x	x	x	x	x	8 562	x	Sdružení "NSK", NK
x	x	x	x	x	x	36 063	Sdružení COEX, NK
x	x	x	x	3 094	x	x	Sdružení CZ, NK
x	x	x	x	x	x	x	Sdružení ČSNS, NK
x	x	x	x	x	x	x	Sdružení ČSNS2005, NK
761	x	2 116	9 347	6 544	x	3 111	Sdružení ČSSD, NK
x	x	5 452	x	x	x	x	Sdružení DEUČR, NK
5 487	x	x	x	x	x	x	Sdružení H.S., NK
x	x	x	x	x	x	x	Sdružení HNHRM, NK
4 241	x	x	x	x	x	x	Sdružení KAN, NK
3 161	x	x	x	x	x	x	Sdružení KDU-ČSL, ČSSD, NK
x	x	x	x	x	x	x	Sdružení KDU-ČSL, ČSSD, US-DEU, NK
22 000	1 054	x	21 509	7 972	3 541	4 502	Sdružení KDU-ČSL, NK
x	x	x	x	x	x	248 534	Sdružení KDU-ČSL, ODS, NK
x	x	x	8 510	x	x	x	Sdružení KDU-ČSL, US-DEU, NK
x	x	x	1 071	x	x	x	Sdružení KONS, NK
1 375	4 182	x	426	x	2 002	10 099	Sdružení KSČM, NK
x	x	x	5 235	x	x	x	Sdružení M, NK
x	x	x	x	26 687	x	x	Sdružení MDS, ČSNS2005, SOS, NK
x	44 677	x	x	x	x	x	Sdružení Nestraniční, NK
3 755	307	165	140 875	1 102	3 475	x	"Sdružení nestraničků"
x	x	x	x	x	x	x	Sdružení NEZ, NK
21 020	x	x	x	x	x	63 816	Sdružení NEZ/DEM, NK
638 243	626 615	725 587	1 150 612	664 103	668 624	920 347	Sdružení nezávislých kandidátů - místní sdružení celkem
x	x	x	x	90 350	1 012	x	Sdružení NV, NK
x	x	10 022	13 037	x	1 325	x	Sdružení ODA, NK
x	x	x	x	x	x	x	Sdružení ODA, US-DEU, NK
18 715	x	x	11 687	x	15 917	x	Sdružení ODS, NK
x	x	x	x	x	x	x	Sdružení pro sport a zdraví
x	x	x	x	5 943	x	x	Sdružení pro zdraví, sport a prosperitu
x	x	6 450	x	2 471	x	13 335	Sdružení SDS, NK
x	1 459	x	x	x	x	x	Sdružení SDŽP, NK
x	x	x	4 088	x	x	x	Sdružení SN, NK
61 824	274 102	55 441	149 466	38 988	126 308	88 008	Sdružení SNK ED, NK
x	x	x	x	x	x	x	Sdružení SNK ED, SD-SN, SOS, SZ, US-DEU, NK
x	x	x	x	x	x	x	Sdružení SNK ED, SZ, NK
x	x	x	x	x	x	x	Sdružení SNK, NK
x	x	x	x	x	x	x	Sdružení SOS, KDU-ČSL, CZ, US-DEU, VPM, SZR, NK
87 597	x	x	580 795	29 278	24 797	x	Sdružení SOS, NK
x	x	x	3 535	x	x	x	Sdružení SvOS, NK
x	107 450	x	x	x	x	x	Sdružení SZ, NEZ, NK
x	25 579	36 693	41 302	x	20 181	x	Sdružení SZ, NK
x	x	x	99 908	x	x	x	Sdružení SZ, SN, NK
20 528	x	x	x	x	x	x	Sdružení SZ, SOS, NK
x	x	x	x	x	x	x	Sdružení SZ, US-DEU, NK
x	2 447	x	6 755	x	x	39 127	Sdružení US, NK
59 548	15 811	56 757	35 696	x	248	x	Sdružení US-DEU, NK
x	x	x	x	x	49 110	x	Sdružení US-DEU, SNK ED, NK

Tab. 17 Platné hlasy pro volební strany podle krajů

	Česká republika	v tom kraje						
		Hl. m. Praha	Středo-český	Jiho-český	Plzeňský	Karlovarský	Ústecký	Liberecký
Sdružení US-DEU, SOS, NK	13 884	x	x	x	x	x	x	<b>13 884</b>
Sdružení VPM, NK	262 677	5 048	25 661	x	3 107	x	41 674	<b>104 401</b>
Sdružení ZHN, NK	7 892	x	x	x	x	x	x	<b>x</b>
Sedma - strana pro Slatiňany, Škrovád, Trpišov, Kunčí, Presy, Podhůru a Kochánovice	6 410	x	x	x	x	x	x	<b>x</b>
SEMILÁCI	5 394	x	x	x	x	x	x	<b>5 394</b>
SNK Evropští demokraté	3 858 734	1 938 301	207 135	192 927	81 173	59 997	268 977	<b>74 886</b>
SNK sdružení nezávislých a Evropští demokraté	1 934	x	x	x	x	x	x	<b>x</b>
Spojení demokraté - Sdružení nezávislých	3 375	1 454	x	x	1 921	x	x	<b>x</b>
Strana demokratického socialismu	5 556	x	156	1 725	x	x	x	<b>x</b>
Strana drobných živnostníků a podnikatelů	39 201	x	x	x	x	1 936	24 067	<b>x</b>
Strana občanské sebeobrany	40 776	40 776	x	x	x	x	x	<b>x</b>
Strana práce	1 097	x	x	x	x	x	x	<b>x</b>
Strana pro otevřenou společnost	115 036	x	4 093	3 297	12 805	x	19 995	<b>51 814</b>
STRANA ROVNOST ŠANCÍ	87 270	48 793	12 524	x	x	9 051	88	<b>x</b>
Strana venkova - spojené občanské síly	46 354	x	5 299	14 693	10 845	1 493	3 585	<b>x</b>
Strana zdravého rozumu	129 917	61 083	x	x	14 928	794	17 128	<b>4 761</b>
Strana zelených	5 475 862	2 849 012	164 521	52 830	10 945	76 403	243 160	<b>160 574</b>
Svobodná občanská samospráva	16 563	x	x	x	x	x	x	<b>x</b>
SVOBODNÍ	7 870	6 860	x	x	x	1 010	x	<b>x</b>
Tábor 2020	65 592	x	x	65 592	x	x	x	<b>x</b>
Unie Prahy 4	29 846	29 846	x	x	x	x	x	<b>x</b>
Unie pro sport a zdraví	216 601	x	25 404	x	x	x	44 093	<b>138 334</b>
Unie svobody - Demokratická unie	58 458	x	4 501	15 328	x	11 013	7 067	<b>4 519</b>
Věci veřejné	259 963	248 106	7 888	x	x	x	x	<b>x</b>
Volba pro budoucnost	11 600	x	3 208	8 392	x	x	x	<b>x</b>
Volba pro město	1 097 815	341 646	177 181	96 274	942	48 026	55 074	<b>18 070</b>
Volba pro Mladou Boleslav	24 366	x	24 366	x	x	x	x	<b>x</b>
Všeobecná občanská strana	2 960	x	51	x	x	x	126	<b>x</b>
Zelení	2 112	x	x	x	x	x	2 112	<b>x</b>
Zlínské hnutí nezávislých	69 739	x	x	x	x	x	x	<b>x</b>
Zlínské sdružení živnostníků a podnikatelů	17 465	x	x	x	x	x	x	<b>x</b>
ZVON	28 305	x	28 305	x	x	x	x	<b>x</b>

dokončení

v tom kraje							
Králové- hradecký	Pardu- bický	Vysočina	Jiho- moravský	Olomouc- ký	Zlínský	Moravsko- slezský	
x	x	x	x	x	x	x	Sdružení US-DEU, SOS, NK
30 892	x	x	51 894	x	x	x	Sdružení VPM, NK
x	x	x	x	x	7 892	x	Sdružení ZHN, NK
x	6 410	x	x	x	x	x	Sedma - strana pro Slatiňany, Škrovád, Trpišov, Kunčí, Presy, Podhůru a Kochánovice
x	x	x	x	x	x	x	SEMILÁCI
140 232	74 342	159 006	62 361	40 215	76 629	482 553	SNK Evropští demokraté
1 934	x	x	x	x	x	x	SNK sdružení nezávislých a Evropští demokraté
x	x	x	x	x	x	x	Spojení demokraté - Sdružení nezávislých
x	x	x	3 675	x	x	x	Strana demokratického socialismu
x	13 198	x	x	x	x	x	Strana drobných živnostníků a podnikatelů
x	x	x	x	x	x	x	Strana občanské sebeobrany
x	x	560	x	x	x	537	Strana práce
6 197	x	x	x	9 531	x	7 304	Strana pro otevřenou společnost
1 278	x	2 426	4 551	x	822	7 737	STRANA ROVNOST ŠANČÍ
x	2 957	x	6 202	1 280	x	x	Strana venkova - spojené občanské síly
7 371	2 377	x	x	15 349	x	6 126	Strana zdravého rozumu
100 625	13 533	71 629	1 132 810	77 475	86 906	435 439	Strana zelených
x	x	x	16 563	x	x	x	Svobodná občanská samospráva
x	x	x	x	x	x	x	SVOBODNÍ
x	x	x	x	x	x	x	Tábor 2020
x	x	x	x	x	x	x	Unie Prahy 4
8 770	x	x	x	x	x	x	Unie pro sport a zdraví
1 681	x	x	4 498	4 863	x	4 988	Unie svobody - Demokratická unie
3 969	x	x	x	x	x	x	Věci veřejné
x	x	x	x	x	x	x	Volba pro budoucnost
236 747	37 336	x	43 811	17 214	11 436	14 058	Volba pro město
x	x	x	x	x	x	x	Volba pro Mladou Boleslav
x	x	x	x	x	x	2 783	Všeobecná občanská strana
x	x	x	x	x	x	x	Zelení
x	x	x	x	x	69 739	x	Zlínské hnutí nezávislých
x	x	x	x	x	17 465	x	Zlínské sdružení živnostníků a podnikatelů
x	x	x	x	x	x	x	ZVON

Tab. 18 Struktura platných hlasů pro volební strany podle krajů v %

	Česká republika	v tom kraje						
		Hl. m. Praha	Středo-český	Jiho-český	Plzeňský	Karlovarský	Ústecký	Liberecký
<b>Hlasy celkem</b>	<b>100,00</b>	<b>100,00</b>	<b>100,00</b>	<b>100,00</b>	<b>100,00</b>	<b>100,00</b>	<b>100,00</b>	<b>100,00</b>
v tom:								
4 VIZE - www.4vize.cz	0,01	x	x	0,17	x	x	x	x
Alternativa pro Ústí	0,06	x	x	x	x	x	1,02	x
Balbinova poetická strana	0,01	0,00	x	x	0,01	0,32	x	x
Cesta změny	0,01	x	x	x	0,06	x	x	x
Coexistencia	0,04	x	x	x	x	x	x	x
Česká pravice	0,02	0,03	0,09	x	x	x	x	x
Česká strana národně socialistická	0,09	0,15	0,09	0,01	0,06	x	0,06	<b>0,01</b>
Česká strana národně sociální	0,01	x	x	0,12	x	0,21	x	<b>0,04</b>
Česká strana sociálně demokratická	16,63	15,42	13,11	13,13	17,82	15,64	16,78	<b>10,96</b>
České hnutí za národní jednotu	0,01	x	x	x	x	x	0,10	x
Dělnická strana	0,01	x	x	x	x	x	0,10	x
Demokratická regionální strana	0,01	x	x	x	x	x	x	<b>0,53</b>
Demokratická Unie České republiky	0,00	x	x	x	x	x	0,04	x
Evropská strana důstojného stáří	0,02	x	x	x	x	x	0,44	x
Folklor i Společnost	0,02	x	x	x	x	x	x	x
Hnutí LEPŠÍ ŘEPY	0,03	0,09	x	x	x	x	x	x
Hnutí na podporu dobrovolných hasičů a dalších dobrovolníků	0,03	x	0,09	0,03	x	0,08	0,02	x
Hnutí nezávislých za harmonický rozvoj obcí a měst	0,12	x	x	0,38	x	1,84	1,20	<b>0,25</b>
Hnutí pro Havířov	0,06	x	x	x	x	x	x	x
HNUTÍ PRO TĚŠÍN	0,01	x	x	x	x	x	x	x
Hnutí za lepší bydlení	0,02	x	x	x	x	x	x	x
Hnutí za práva občanů	0,01	x	x	x	x	x	x	x
Humanistická strana	0,01	0,02	0,00	x	x	x	0,01	x
Chodovské hnutí pro Prahu	0,04	0,14	x	x	x	x	x	x
Iniciativa pražských občanů	0,01	0,04	x	x	x	x	x	x
"Jirkov 21.století"	0,01	x	x	x	x	x	0,20	x
Karlovarská občanská alternativa	0,04	x	x	x	x	2,58	x	x
Klub angažovaných nestraníků	0,01	x	0,22	x	x	x	x	x
Klub sociálně demokratické orientace	0,01	x	x	x	x	x	x	<b>0,36</b>
Koalice CZ, US-DEU, ODA	0,01	0,03	x	x	x	x	x	x
Koalice ČSSD, ČSNS2005	0,00	x	x	x	x	x	x	x
Koalice DEUČR, ODA, KAN	0,02	x	x	x	x	x	0,30	x
Koalice DRS, KDU-ČSL	0,01	x	x	x	x	x	x	<b>0,49</b>
Koalice DS, PaS	0,00	x	x	x	0,01	x	x	x
Koalice KDU-ČSL, "NSK"	0,00	x	x	x	x	x	x	x
Koalice KDU-ČSL, Nestraníci	1,04	2,48	0,28	0,32	x	x	x	x
Koalice KDU-ČSL, ODA	0,01	x	x	x	x	x	0,21	x
Koalice KDU-ČSL, ODA, Nestraníci	0,00	0,01	x	x	x	x	x	x
Koalice KDU-ČSL, ODS	0,03	x	0,18	x	0,07	x	x	x
Koalice KDU-ČSL, SNK ED, Nestraníci	0,02	0,05	x	x	x	x	x	x
Koalice KDU-ČSL, SZ	0,13	0,35	0,03	x	x	x	0,03	x
Koalice KDU-ČSL, US-DEU	0,01	x	0,08	x	0,06	0,30	x	x
Koalice KDU-ČSL, USZ	0,01	x	x	x	x	x	x	<b>0,18</b>
Koalice KDU-ČSL, VPM	0,03	x	x	x	x	2,08	x	x
Koalice KONS, KČ, SP	0,01	x	x	x	x	x	x	x
Koalice NEZ, SZ	0,01	x	x	x	x	x	x	x
Koalice ODH, SNK ED	0,00	x	0,04	x	x	x	x	x
Koalice ODS, SNK ED	0,01	x	0,15	x	x	x	x	x
Koalice SNK ED, COEX	0,02	x	x	x	x	x	x	x
Koalice SNK ED, KDU-ČSL	0,04	0,13	x	x	x	x	x	x
Koalice SNK ED, NEZ	0,01	x	x	x	x	x	x	x



v tom kraje							Hlasy celkem
Králové- hradecký	Pardu- bický	Vysočina	Jiho- moravský	Olomouc- ký	Zlínský	Moravsko- slezský	
100,00	100,00	100,00	100,00	100,00	100,00	100,00	v tom:
x	x	x	x	x	x	x	4 VIZE - www.4vize.cz
x	x	x	x	x	x	x	Alternativa pro Ústí
x	x	x	x	x	x	x	Balbínova poetická strana
x	x	x	x	0,29	x	x	Cesta změny
x	x	x	x	x	x	0,36	Coexistencia
x	x	x	x	0,02	0,06	x	Česká pravice
x	0,04	x	0,16	0,01	0,01	0,06	Česká strana národně socialistická
0,01	x	x	0,04	x	x	x	Česká strana národně sociální
11,38	14,00	14,60	18,42	16,11	15,58	24,85	Česká strana sociálně demokratická
x	x	x	x	x	x	x	České hnutí za národní jednotu
0,04	0,01	x	x	x	x	0,01	Dělnická strana
x	x	x	x	x	x	x	Demokratická regionální strana
x	x	0,01	x	x	x	x	Demokratická Unie České republiky
x	x	x	x	x	x	x	Evropská strana důstojného stáří
x	x	x	0,12	x	x	x	Folklor i Společnost
x	x	x	x	x	x	x	Hnutí LEPŠÍ ŘEPY
x	0,11	0,09	0,03	0,11	0,01	0,04	Hnutí na podporu dobrovolných hasičů a dalších dobrovolníků
x	x	x	x	x	x	x	Hnutí nezávislých za harmonický rozvoj obcí a měst
x	x	x	x	x	x	0,50	Hnutí pro Havířov
x	x	x	x	x	x	0,11	Hnutí PRO TĚŠÍN
x	x	x	0,02	x	0,01	0,15	Hnutí za lepší bydlení
x	x	x	x	x	x	0,09	Hnutí za práva občanů
0,01	x	x	x	x	x	0,03	Humanistická strana
x	x	x	x	x	x	x	Chodovské hnutí pro Prahu
x	x	x	x	x	x	x	Iniciativa pražských občanů
x	x	x	x	x	x	x	"Jirkov 21.století"
x	x	x	x	x	x	x	Karlovarská občanská alternativa
x	x	x	x	x	x	x	Klub angažovaných nestraníků
x	x	x	x	x	x	x	Klub sociálně demokratické orientace
x	x	x	x	x	x	x	Koalice CZ, US-DEU, ODA
x	x	x	0,01	x	x	x	Koalice ČSSD, ČSNS2005
x	x	x	x	x	x	x	Koalice DEUČR, ODA, KAN
x	x	x	x	x	x	x	Koalice DRS, KDU-ČSL
x	x	x	x	x	x	x	Koalice DS, PaS
x	x	x	x	x	0,08	x	Koalice KDU-ČSL, "NSK"
0,23	3,02	0,03	0,02	x	2,25	x	Koalice KDU-ČSL, Nestraníci
x	x	x	x	x	x	x	Koalice KDU-ČSL, ODA
x	x	x	x	x	x	x	Koalice KDU-ČSL, ODA, Nestraníci
0,11	x	x	0,04	x	x	0,06	Koalice KDU-ČSL, ODS
x	x	x	x	x	x	x	Koalice KDU-ČSL, SNK ED, Nestraníci
x	x	x	x	0,33	x	x	Koalice KDU-ČSL, SZ
x	x	x	x	x	x	x	Koalice KDU-ČSL, US-DEU
x	x	x	x	x	x	x	Koalice KDU-ČSL, USZ
x	x	x	x	x	x	x	Koalice KDU-ČSL, VPM
x	x	x	x	x	x	0,06	Koalice KONS, KČ, SP
x	0,17	x	x	x	x	x	Koalice NEZ, SZ
x	x	x	x	x	x	x	Koalice ODH, SNK ED
x	x	x	x	x	x	x	Koalice ODS, SNK ED
x	x	x	x	x	x	0,16	Koalice SNK ED, COEX
x	x	x	x	x	x	x	Koalice SNK ED, KDU-ČSL
x	x	x	x	0,40	x	x	Koalice SNK ED, NEZ

Tab. 18 Struktura platných hlasů pro volební strany podle krajů v %

	Česká republika	v tom kraje						
		Hl. m. Praha	Středo-český	Jiho-český	Plzeňský	Karlovarský	Ústecký	Liberecký
Koalice SNK ED, SN	0,14	x	x	x	x	x	x	x
Koalice SNK ED, US-DEU	0,01	0,05	x	x	x	x	x	x
Koalice SNK, VPM	0,01	x	x	x	x	0,39	x	x
Koalice SONOB, Z	0,30	0,92	x	x	x	x	x	x
Koalice SOS, "LiRA"	0,00	x	x	x	x	x	x	x
Koalice SOS, SNK ED, Z	0,01	x	x	x	x	x	x	x
Koalice SOS, SZ	0,08	x	x	2,02	x	x	x	x
Koalice SZ, NV	0,04	x	x	x	x	x	x	x
Koalice SZ, SN	0,03	x	x	x	x	x	x	x
Koalice SZ, SNK	0,00	x	0,04	x	x	x	x	x
Koalice SZ, US-DEU, SNK ED	0,01	x	x	x	x	x	x	x
Koalice US-DEU, NEZ/DEM	0,00	x	x	x	x	x	x	x
Koalice US-DEU, ODA	0,01	0,00	x	x	x	x	x	x
Koalice US-DEU, SZ, ODA, KONS, ČSNS2005	0,02	x	x	x	x	x	x	<b>0,61</b>
Koalice VPM, US-DEU	0,01	x	0,23	x	x	x	x	x
Koalice Z, ODA, US-DEU	0,02	x	x	x	x	x	x	x
Komunistická strana Čech a Moravy	10,79	7,91	10,51	11,81	12,30	13,80	14,89	<b>8,84</b>
Komunistická strana Československa	0,00	x	x	x	x	x	x	x
Konzervativní strana	0,01	x	0,00	x	x	0,08	x	<b>0,01</b>
Koruna Česká (monarchistická strana Čech, Moravy a Slezska)	0,03	0,05	0,01	0,01	0,04	0,05	0,00	<b>0,03</b>
Křesťanská a demokratická unie - Československá strana lidová	5,76	0,74	3,54	9,46	5,80	2,58	1,48	<b>1,83</b>
"Liberální reformní strana"	0,00	x	x	x	x	x	0,09	x
Masarykova demokratická strana	0,00	x	0,03	x	x	x	0,04	x
MĚSTO I MLÁDEŽI	0,01	x	x	0	x	x	x	x
Mimoňská obroda	0,01	x	x	x	x	x	x	<b>0,21</b>
Moravané	0,15	x	x	0,19	x	x	x	x
Naděje	0,00	x	x	x	x	x	x	x
Národní sjednocení	0,01	x	x	x	x	x	x	x
Národní strana	0,05	0,02	0,07	x	0	x	0,03	<b>0,12</b>
Nestraníci	0,30	x	0,35	0,77	0,73	0,08	0,00	x
Nestraníci pro Moravu	0,04	x	x	x	x	x	x	x
Nezávislá iniciativa (NEI)	0,00	x	0,00	x	x	x	x	x
Nezávislá volba	0,01	x	x	0,05	x	x	x	x
Nezávislé sdružení občanů Blanska	0,01	x	x	x	x	x	x	x
NEZÁVISLÍ	0,83	0,30	0,56	0,46	0,44	1,83	0,65	<b>0,22</b>
NEZÁVISLÍ DEMOKRATÉ (předseda V. Železný)	0,30	0,07	0,12	0,05	0,04	1,11	0,78	<b>0,18</b>
Nezávislí kandidáti	0,77	0,00	2,81	1,78	0,98	0,88	0,36	<b>1,41</b>
Nezávislí pro Prahu	0,29	0,89	x	x	x	x	x	x
"Nezávislí starostové pro kraj"	0,01	x	x	x	x	x	x	x
Občanská demokratická aliance	0,01	x	x	x	x	x	x	<b>0,02</b>
Občanská demokratická strana	36,20	53,30	27,49	29,68	37,20	27,98	30,03	<b>26,17</b>
Občanská koalice - Politický klub	0,00	x	x	x	x	x	0,05	x
Občanské demokratické hnutí	0,01	x	x	x	x	x	0,10	x
Občansko demokratické sdružení Zlín	0,02	x	x	x	x	x	x	x
POLITIKA 21	0,00	0,01	0,01	x	0,00	x	x	<b>0</b>
Pravá volba pro Plzeň	0,25	x	x	x	5,03	x	x	x
Právo a Spravedlnost - ANO tradiční rodině, NE korupci a kriminalitě	0,08	0,15	0,04	x	x	0,12	0,11	x
Pravý Blok - strana za ODVOLAT. politiků, NÍZKÉ daně, MIN. byrokracie, SPRAV. justici, REFER. a PŘÍMOU demokr. WWW.CIBULKA.NET	0,08	0,19	0,03	0,05	x	x	0,10	x

v tom kraje							
Králové- hradecký	Pardu- bický	Vysočina	Jiho- moravský	Olomouc- ký	Zlínský	Moravsko- slezský	
x	x	x	1,04	x	x	x	Koalice SNK ED, SN
x	x	x	x	x	x	x	Koalice SNK ED, US-DEU
x	x	x	x	x	x	x	Koalice SNK, VPM
x	x	x	x	x	x	x	Koalice SONOB, Z
0,09	x	x	x	x	x	x	Koalice SOS, "LiRA"
x	x	x	x	0,34	x	x	Koalice SOS, SNK ED, Z
x	x	x	x	x	x	x	Koalice SOS, SZ
x	x	x	x	1,21	x	x	Koalice SZ, NV
x	x	x	0,25	x	x	x	Koalice SZ, SN
x	x	x	x	x	x	x	Koalice SZ, SNK
x	x	x	x	x	0,26	x	Koalice SZ, US-DEU, SNK ED
x	x	x	x	x	0,08	x	Koalice US-DEU, NEZ/DEM
x	x	x	x	x	x	0,08	Koalice US-DEU, ODA
x	x	x	x	x	x	x	Koalice US-DEU, SZ, ODA, KONS, ČSNS2005
x	x	x	x	x	x	x	Koalice VPM, US-DEU
x	x	x	x	x	x	0,14	Koalice Z, ODA, US-DEU
9,80	9,91	12,83	10,35	12,85	9,89	16,12	Komunistická strana Čech a Moravy
x	0	x	x	x	x	x	Komunistická strana Československa
x	x	x	0,02	x	x	0,02	Konzervativní strana
0,03	0,01	x	0,02	x	0,11	x	Koruna Česká (monarchistická strana Čech, Moravy a Slezska)
7,23	7,34	13,56	12,86	10,91	14,69	7,62	Křesťanská a demokratická unie - Československá strana lidová
x	x	x	x	x	x	x	"Liberální reformní strana"
x	x	x	x	x	x	x	Masarykova demokratická strana
x	x	x	x	x	x	x	MĚSTO I MLÁDEŽI
x	x	x	x	x	x	x	Mimoňská obroda
x	0,14	x	0,72	0,55	0,71	0,02	Moravané
x	0,01	x	x	0	x	x	Naděje
x	x	x	0,05	x	x	x	Národní sjednocení
0,01	x	0,00	0,00	x	x	0,25	Národní strana
0,27	3,17	0,19	0,16	0,42	0,73	0,17	Nestraníci
x	x	x	0,31	x	0,05	x	Nestraníci pro Moravu
x	x	x	x	x	x	x	Nezávislá iniciativa (NEI)
x	x	x	x	0,19	x	x	Nezávislá volba
x	x	x	0,04	x	x	x	Nezávislé sdružení občanů Blanska
0,56	0,52	0,63	0,29	3,22	2,04	2,57	NEZÁVISLÍ
0,04	0,37	0,01	0,92	1,44	0,03	0,13	NEZÁVISLÍ DEMOKRATÉ (předseda V. Železný)
2,48	2,29	3,93	0,40	0,71	0,81	0,15	Nezávislí kandidáti
x	x	x	x	x	x	x	Nezávislí pro Prahu
x	x	x	x	x	0,25	x	"Nezávislí starostové pro kraj"
x	x	0,21	0,02	x	0,01	x	Občanská demokratická aliance
28,77	26,19	19,67	28,54	20,22	22,95	28,43	Občanská demokratická strana
x	x	x	x	x	x	x	Občanská koalice - Politický klub
x	x	x	x	x	x	x	Občanské demokratické hnutí
x	x	x	x	x	0,48	x	Občansko demokratické sdružení Zlín
0	x	x	x	x	x	x	POLITIKA 21
x	x	x	x	x	x	x	Pravá volba pro Plzeň
x	x	x	x	0,61	0,03	0,00	Právo a Spravedlnost - ANO tradiční rodině, NE korupci a kriminalitě
0,01	0,02	0,12	x	0,05	0,01	x	Pravý Blok - strana za ODVOLAT. politiků, NÍZKÉ daně, MIN. byrokracie, SPRAV. justici, REFER. a PŘÍMOU demokr. WWW.CIBULKA.NET

Tab. 18 Struktura platných hlasů pro volební strany podle krajů v %

	Česká republika	v tom kraje						
		Hl. m. Praha	Středo-český	Jiho-český	Plzeňský	Karlovarský	Ústecký	Liberecký
Republikáni Miroslava Sládka	0,00	x	0,00	0,00	x	x	x	x
Romská demokratická sociální strana	0,00	x	x	x	x	0,12	x	0,00
Romská občanská iniciativa ČR	0,00	x	x	x	x	x	x	0,06
Sdružení "LiRA", NK	0,01	x	x	x	x	0,17	0,07	x
Sdružení "NSK", NK	0,01	x	x	x	x	x	x	x
Sdružení COEX, NK	0,03	x	x	x	x	x	x	x
Sdružení CZ, NK	0,01	x	0,16	x	x	x	0,04	x
Sdružení ČSNS, NK	0,01	x	x	0,04	x	x	0,20	x
Sdružení ČSNS2005, NK	0,06	0,09	0,46	x	x	x	x	x
Sdružení ČSSD, NK	0,04	0,03	0,19	0,04	x	x	x	x
Sdružení DEUČR, NK	0,01	0,01	x	x	x	x	x	x
Sdružení H.S., NK	0,01	x	x	x	x	x	x	x
Sdružení HNHRM, NK	0,02	x	x	0,55	x	x	x	x
Sdružení KAN, NK	0,00	x	x	x	x	x	x	x
Sdružení KDU-ČSL, ČSSD, NK	0,00	x	x	x	x	x	x	x
Sdružení KDU-ČSL, ČSSD, US-DEU, NK	0,00	x	0,08	x	x	x	x	x
Sdružení KDU-ČSL, NK	0,16	0,01	0,96	0,34	0,02	0,01	0,32	0,38
Sdružení KDU-ČSL, ODS, NK	0,23	x	0,03	x	x	0,09	x	x
Sdružení KDU-ČSL, US-DEU, NK	0,01	x	x	x	x	x	x	x
Sdružení KONS, NK	0,00	x	x	x	x	x	x	x
Sdružení KSČM, NK	0,05	0,00	0,15	0,15	0,15	x	0,14	0,01
Sdružení M, NK	0,00	x	x	x	x	x	x	x
Sdružení MDS, ČSNS2005, SOS, NK	0,02	x	x	x	x	x	x	x
Sdružení Nestraniční, NK	0,06	x	0,24	x	0,01	x	x	x
"Sdružení nestraničků"	0,14	x	0,02	0,00	0,00	0,04	0,03	0,06
Sdružení NEZ, NK	0,01	0,01	x	0,15	x	x	x	x
Sdružení NEZ/DEM, NK	0,11	x	x	0,92	x	x	x	x
Sdružení nezávislých kandidátů - místní sdružení celkem	8,71	0,37	24,44	14,66	10,17	12,08	8,11	15,97
Sdružení NV, NK	0,08	x	x	x	x	x	x	x
Sdružení ODA, NK	0,03	0,02	0,02	x	x	0,25	x	x
Sdružení ODA, US-DEU, NK	0,03	0,11	x	x	x	x	x	x
Sdružení ODS, NK	0,08	x	0,45	0,15	0,02	x	x	0,16
Sdružení pro sport a zdraví	0,03	x	x	x	x	x	0,54	x
Sdružení pro zdraví, sport a prosperitu	0,23	x	0,40	x	x	0,08	3,68	x
Sdružení SDS, NK	0,03	x	0,08	x	x	x	x	x
Sdružení SDŽP, NK	0,00	x	x	x	x	x	x	x
Sdružení SN, NK	0,01	x	x	x	x	x	x	0,06
Sdružení SNK ED, NK	0,97	0,02	0,79	0,62	1,20	0,10	0,34	2,95
Sdružení SNK ED, SD-SN, SOS, SZ, US-DEU, NK	0,24	x	x	x	4,70	x	x	x
Sdružení SNK ED, SZ, NK	0,01	x	x	x	x	x	x	0,31
Sdružení SNK, NK	0,00	x	x	0,01	x	0,08	x	0,07
Sdružení SOS, KDU-ČSL, CZ, US-DEU, VPM, SZR, NK	0,22	x	x	x	x	x	x	7,83
Sdružení SOS, NK	1,01	0,03	0,24	x	0,53	1,62	4,61	0,59
Sdružení SvOS, NK	0,00	x	x	x	x	x	x	x
Sdružení SZ, NEZ, NK	0,10	x	x	x	x	x	x	x
Sdružení SZ, NK	0,15	0,01	x	0,79	0,04	x	x	x
Sdružení SZ, SN, NK	0,09	x	x	x	x	x	x	x
Sdružení SZ, SOS, NK	0,02	x	x	x	x	x	x	x
Sdružení SZ, US-DEU, NK	0,01	0,02	x	x	x	x	x	x
Sdružení US, NK	0,04	x	x	x	x	x	x	x
Sdružení US-DEU, NK	0,23	0,02	0,37	0,18	x	0,99	0,39	x
Sdružení US-DEU, SNK ED, NK	0,06	x	0,17	x	x	x	x	x

v tom kraje							
Králové- hradecký	Pardu- bický	Vysočina	Jiho- moravský	Olomouc- ký	Zlínský	Moravsko- slezský	
0,01	x	x	x	0,04	x	x	Republikáni Miroslava Sládka
x	x	x	x	0,01	x	0,01	Romská demokratická sociální strana
x	x	x	x	x	x	x	Romská občanská iniciativa ČR
x	x	x	0,03	x	x	x	Sdružení "LiRA", NK
x	x	x	x	x	0,21	x	Sdružení "NSK", NK
x	x	x	x	x	x	0,27	Sdružení COEX, NK
x	x	x	x	0,09	x	x	Sdružení CZ, NK
x	x	x	x	x	x	x	Sdružení ČSNS, NK
x	x	x	x	x	x	x	Sdružení ČSNS2005, NK
0,02	x	0,06	0,07	0,19	x	0,02	Sdružení ČSSD, NK
x	x	0,16	x	x	x	x	Sdružení DEUČR, NK
0,14	x	x	x	x	x	x	Sdružení H.S., NK
x	x	x	x	x	x	x	Sdružení HNHRM, NK
0,11	x	x	x	x	x	x	Sdružení KAN, NK
0,08	x	x	x	x	x	x	Sdružení KDU-ČSL, ČSSD, NK
x	x	x	x	x	x	x	Sdružení KDU-ČSL, ČSSD, US-DEU, NK
0,58	0,03	x	0,15	0,23	0,09	0,03	Sdružení KDU-ČSL, NK
x	x	x	x	x	x	1,86	Sdružení KDU-ČSL, ODS, NK
x	x	x	0,06	x	x	x	Sdružení KDU-ČSL, US-DEU, NK
x	x	x	0,01	x	x	x	Sdružení KONS, NK
0,04	0,11	x	0,00	x	0,05	0,08	Sdružení KSČM, NK
x	x	x	0,04	x	x	x	Sdružení M, NK
x	x	x	x	0,77	x	x	Sdružení MDS, ČSNS2005, SOS, NK
x	1,16	x	x	x	x	x	Sdružení Nestraniční, NK
0,10	0,01	0,00	0,98	0,03	0,08	x	"Sdružení nestraničků"
x	x	x	x	x	x	x	Sdružení NEZ, NK
0,55	x	x	x	x	x	0,48	Sdružení NEZ/DEM, NK
16,70	16,33	21,87	8,00	19,07	16,15	6,88	Sdružení nezávislých kandidátů - místní sdružení celkem
x	x	x	x	2,59	0,02	x	Sdružení NV, NK
x	x	0,30	0,09	x	0,03	x	Sdružení ODA, NK
x	x	x	x	x	x	x	Sdružení ODA, US-DEU, NK
0,49	x	x	0,08	x	0,38	x	Sdružení ODS, NK
x	x	x	x	x	x	x	Sdružení pro sport a zdraví
x	x	x	x	0,17	x	x	Sdružení pro zdraví, sport a prosperitu
x	x	0,19	x	0,07	x	0,10	Sdružení SDS, NK
x	0,04	x	x	x	x	x	Sdružení SDŽP, NK
x	x	x	0,03	x	x	x	Sdružení SN, NK
1,62	7,14	1,67	1,04	1,12	3,05	0,66	Sdružení SNK ED, NK
x	x	x	x	x	x	x	Sdružení SNK ED, SD-SN, SOS, SZ, US-DEU, NK
x	x	x	x	x	x	x	Sdružení SNK ED, SZ, NK
x	x	x	x	x	x	x	Sdružení SNK, NK
x	x	x	x	x	x	x	Sdružení SOS, KDU-ČSL, CZ, US-DEU, VPM, SZR, NK
2,29	x	x	4,04	0,84	0,60	x	Sdružení SOS, NK
x	x	x	0,02	x	x	x	Sdružení SvOS, NK
x	2,80	x	x	x	x	x	Sdružení SZ, NEZ, NK
x	0,67	1,11	0,29	x	0,49	x	Sdružení SZ, NK
x	x	x	0,69	x	x	x	Sdružení SZ, SN, NK
0,54	x	x	x	x	x	x	Sdružení SZ, SOS, NK
x	x	x	x	x	x	x	Sdružení SZ, US-DEU, NK
x	0,06	x	0,05	x	x	0,29	Sdružení US, NK
1,56	0,41	1,71	0,25	x	0,01	x	Sdružení US-DEU, NK
x	x	x	x	x	1,19	x	Sdružení US-DEU, SNK ED, NK

Tab. 18 Struktura platných hlasů pro volební strany podle krajů v %

	Česká republika	v tom kraje						
		Hl. m. Praha	Středo-český	Jiho-český	Plzeňský	Karlovarský	Ústecký	Liberecký
Sdružení US-DEU, SOS, NK	0,01	x	x	x	x	x	x	<b>0,46</b>
Sdružení VPM, NK	0,24	0,01	0,39	x	0,06	x	0,71	<b>3,45</b>
Sdružení ZHN, NK	0,01	x	x	x	x	x	x	<b>x</b>
Sedma - strana pro Slatiňany, Škrovád, Trpišov, Kunčí, Presy, Podhůru a Kochánovice	0,01	x	x	x	x	x	x	<b>x</b>
SEMILÁCI	0,00	x	x	x	x	x	x	<b>0,18</b>
SNK Evropští demokraté	3,55	5,46	3,17	4,54	1,48	3,56	4,56	<b>2,48</b>
SNK sdružení nezávislých a Evropští demokraté	0,00	x	x	x	x	x	x	<b>x</b>
Spojení demokraté - Sdružení nezávislých	0,00	0,00	x	x	0,04	x	x	<b>x</b>
Strana demokratického socialismu	0,01	x	0,00	0,04	x	x	x	<b>x</b>
Strana drobných živnostníků a podnikatelů	0,04	x	x	x	x	0,11	0,41	<b>x</b>
Strana občanské sebeobrany	0,04	0,11	x	x	x	x	x	<b>x</b>
Strana práce	0,00	x	x	x	x	x	x	<b>x</b>
Strana pro otevřenou společnost	0,11	x	0,06	0,08	0,23	x	0,34	<b>1,71</b>
STRANA ROVNOST ŠANCÍ	0,08	0,14	0,19	x	x	0,54	0,00	<b>x</b>
Strana venkova - spojené občanské síly	0,04	x	0,08	0,35	0,20	0,09	0,06	<b>x</b>
Strana zdravého rozumu	0,12	0,17	x	x	0,27	0,05	0,29	<b>0,16</b>
Strana zelených	5,04	8,03	2,52	1,24	0,20	4,53	4,12	<b>5,31</b>
Svobodná občanská samospráva	0,02	x	x	x	x	x	x	<b>x</b>
SVOBODNÍ	0,01	0,02	x	x	x	0,06	x	<b>x</b>
Tábor 2020	0,06	x	x	1,54	x	x	x	<b>x</b>
Unie Prahy 4	0,03	0,08	x	x	x	x	x	<b>x</b>
Unie pro sport a zdraví	0,20	x	0,39	x	x	x	0,75	<b>4,57</b>
Unie svobody - Demokratická unie	0,05	x	0,07	0,36	x	0,65	0,12	<b>0,15</b>
Věci veřejné	0,24	0,70	0,12	x	x	x	x	<b>x</b>
Volba pro budoucnost	0,01	x	0,05	0,20	x	x	x	<b>x</b>
Volba pro město	1,01	0,96	2,71	2,27	0,02	2,85	0,93	<b>0,60</b>
Volba pro Mladou Boleslav	0,02	x	0,37	x	x	x	x	<b>x</b>
Všeobecná občanská strana	0,00	x	0	x	x	x	0,00	<b>x</b>
Zelení	0,00	x	x	x	x	x	0,04	<b>x</b>
Zlínské hnutí nezávislých	0,06	x	x	x	x	x	x	<b>x</b>
Zlínské sdružení živnostníků a podnikatelů	0,02	x	x	x	x	x	x	<b>x</b>
ZVON	0,03	x	0,43	x	x	x	x	<b>x</b>

dokončení

v tom kraje							
Králové- hradecký	Pardu- bický	Vysočina	Jiho- moravský	Olomouc- ký	Zlínský	Moravsko- slezský	
x	x	x	x	x	x	x	Sdružení US-DEU, SOS, NK
0,81	x	x	0,36	x	x	x	Sdružení VPM, NK
x	x	x	x	x	0,19	x	Sdružení ZHN, NK
x	0,17	x	x	x	x	x	Sedma - strana pro Slatiňany, Škrovád, Trpišov, Kunčí, Presy, Podhůru a Kochánovice
x	x	x	x	x	x	x	SEMILÁCI
3,67	1,94	4,79	0,43	1,15	1,85	3,61	SNK Evropští demokraté
0,05	x	x	x	x	x	x	SNK sdružení nezávislých a Evropští demokraté
x	x	x	x	x	x	x	Spojení demokraté - Sdružení nezávislých
x	x	x	0,03	x	x	x	Strana demokratického socialismu
x	0,34	x	x	x	x	x	Strana drobných živnostníků a podnikatelů
x	x	x	x	x	x	x	Strana občanské sebeobrany
x	x	0,02	x	x	x	0,00	Strana práce
0,16	x	x	x	0,27	x	0,05	Strana pro otevřenou společnost
0,03	x	0,07	0,03	x	0,02	0,06	STRANA ROVNOST ŠANCÍ
x	0,08	x	0,04	0,04	x	x	Strana venkova - spojené občanské síly
0,19	0,06	x	x	0,44	x	0,05	Strana zdravého rozumu
2,63	0,35	2,16	7,88	2,22	2,10	3,25	Strana zelených
x	x	x	0,12	x	x	x	Svobodná občanská samospráva
x	x	x	x	x	x	x	SVOBODNÍ
x	x	x	x	x	x	x	Tábor 2020
x	x	x	x	x	x	x	Unie Prahy 4
0,23	x	x	x	x	x	x	Unie pro sport a zdraví
0,04	x	x	0,03	0,14	x	0,04	Unie svobody - Demokratická unie
0,10	x	x	x	x	x	x	Věci veřejné
x	x	x	x	x	x	x	Volba pro budoucnost
6,20	0,97	x	0,30	0,49	0,28	0,11	Volba pro město
x	x	x	x	x	x	x	Volba pro Mladou Boleslav
x	x	x	x	x	x	0,02	Všeobecná občanská strana
x	x	x	x	x	x	x	Zelení
x	x	x	x	x	1,68	x	Zlínské hnutí nezávislých
x	x	x	x	x	0,42	x	Zlínské sdružení živnostníků a podnikatelů
x	x	x	x	x	x	x	ZVON

Tab. 19 Zvolení členové zastupitelstev podle volebních stran a podle krajů

	Česká republika	v tom kraje						Liberecký
		Hl.m. Praha	Středo-český	Jiho-český	Plzeňský	Karlovarský	Ústecký	
<b>Mandáty celkem</b>	<b>62 426</b>	<b>1 147</b>	<b>10 144</b>	<b>5 577</b>	<b>4 670</b>	<b>1 341</b>	<b>3 675</b>	<b>2 302</b>
v tom:								
4 VIZE - www.4vize.cz	1	x	x	1	x	x	x	x
Alternativa pro Ústí	1	x	x	x	x	x	1	x
Cesta změny	1	x	x	x	1	x	x	x
Coexistencia	36	x	x	x	x	x	x	x
Česká pravice	10	-	9	x	x	x	x	x
Česká strana národně socialistická	28	2	4	2	9	x	-	-
Česká strana národně sociální	14	x	x	3	x	6	x	2
Česká strana sociálně demokratická	4 332	124	563	305	281	131	364	101
Dělnická strana	3	x	x	x	x	x	1	x
Demokratická regionální strana	9	x	x	x	x	x	x	9
Demokratická Unie České republiky	1	x	x	x	x	x	-	x
Hnutí LEPŠÍ ŘEPY	5	5	x	x	x	x	x	x
Hnutí na podporu dobrovolných hasičů a dalších dobrovolníků	56	x	10	1	x	-	1	x
Hnutí nezávislých za harmonický rozvoj obcí a měst	91	x	x	10	x	16	57	8
Hnutí pro Havířov	4	x	x	x	x	x	x	x
Hnutí PRO TĚŠÍN	3	x	x	x	x	x	x	x
Hnutí za práva občanů	2	x	x	x	x	x	x	x
Humanistická strana	2	-	-	x	x	x	-	x
"Jirkov 21.století"	4	x	x	x	x	x	4	x
Karlovarská občanská alternativa	3	x	x	x	x	3	x	x
Klub angažovaných nestraníků	3	x	3	x	x	x	x	x
Koalice ČSSD, ČSNS2005	1	x	x	x	x	x	x	x
Koalice KDU-ČSL, "NSK"	7	x	x	x	x	x	x	x
Koalice KDU-ČSL, Nestraníci	91	2	6	17	x	x	x	x
Koalice KDU-ČSL, ODS	45	x	8	x	8	x	x	x
Koalice KDU-ČSL, SNK ED, Nestraníci	4	4	x	x	x	x	x	x
Koalice KDU-ČSL, SZ	14	9	1	x	x	x	2	x
Koalice KDU-ČSL, US-DEU	8	x	-	x	6	2	x	x
Koalice KDU-ČSL, USZ	3	x	x	x	x	x	x	3
Koalice KDU-ČSL, VPM	2	x	x	x	x	2	x	x
Koalice NEZ, SZ	1	x	x	x	x	x	x	x
Koalice ODH, SNK ED	1	x	1	x	x	x	x	x
Koalice ODS, SNK ED	6	x	6	x	x	x	x	x
Koalice SNK ED, KDU-ČSL	4	4	x	x	x	x	x	x
Koalice SNK ED, SN	4	x	x	x	x	x	x	x
Koalice SNK, VPM	2	x	x	x	x	2	x	x
Koalice SONOB, Z	2	2	x	x	x	x	x	x
Koalice SOS, SZ	3	x	x	3	x	x	x	x
Koalice SZ, NV	4	x	x	x	x	x	x	x
Koalice SZ, SN	6	x	x	x	x	x	x	x
Koalice SZ, SNK	1	x	1	x	x	x	x	x
Koalice SZ, US-DEU, SNK ED	3	x	x	x	x	x	x	x
Koalice US-DEU, NEZ/DEM	1	x	x	x	x	x	x	x
Koalice US-DEU, ODA	3	-	x	x	x	x	x	x
Koalice US-DEU, SZ, ODA, KONS, ČSNS2005	4	x	x	x	x	x	x	4
Koalice VPM, US-DEU	3	x	3	x	x	x	x	x
Komunistická strana Čech a Moravy	4 268	59	582	275	304	146	455	119
Konzervativní strana	2	x	-	x	x	2	x	-



v tom kraje							
Králové- hradecký	Pardu- bický	Vysočina	Jiho- moravský	Olomouc- ký	Zlínský	Moravsko- slezský	
<b>4 232</b>	<b>4 350</b>	<b>6 115</b>	<b>7 219</b>	<b>4 005</b>	<b>3 406</b>	<b>4 243</b>	<b>Mandáty celkem</b>
							v tom:
x	x	x	x	x	x	x	4 VIZE - www.4vize.cz
x	x	x	x	x	x	x	Alternativa pro Ústí
x	x	x	x	-	x	x	Cesta změny
x	x	x	x	x	x	36	Coexistencia
x	x	x	x	1	-	x	Česká pravice
x	6	x	3	1	1	-	Česká strana národně socialistická
-	x	x	3	x	x	x	Česká strana národně sociální
121	256	391	633	263	272	527	Česká strana sociálně demokratická
2	-	x	x	x	x	-	Dělnická strana
x	x	x	x	x	x	x	Demokratická regionální strana
x	x	1	x	x	x	x	Demokratická Unie České republiky
x	x	x	x	x	x	x	Hnutí LEPŠÍ ŘEPY
x	12	3	12	13	-	4	Hnutí na podporu dobrovolných hasičů a dalších dobrovolníků
x	x	x	x	x	x	x	Hnutí nezávislých za harmonický rozvoj obcí a měst
x	x	x	x	x	x	4	Hnutí pro Havířov
x	x	x	x	x	x	3	HNUTÍ PRO TĚŠÍN
x	x	x	x	x	x	2	Hnutí za práva občanů
2	x	x	x	x	x	-	Humanistická strana
x	x	x	x	x	x	x	"Jirkov 21.století"
x	x	x	x	x	x	x	Karlovarská občanská alternativa
x	x	x	x	x	x	x	Klub angažovaných nestraníků
x	x	x	1	x	x	x	Koalice ČSSD, ČSNS2005
x	x	x	x	x	7	x	Koalice KDU-ČSL, "NSK"
2	44	7	3	x	10	x	Koalice KDU-ČSL, Nestraníci
6	x	x	12	x	x	11	Koalice KDU-ČSL, ODS
x	x	x	x	x	x	x	Koalice KDU-ČSL, SNK ED, Nestraníci
x	x	x	x	2	x	x	Koalice KDU-ČSL, SZ
x	x	x	x	x	x	x	Koalice KDU-ČSL, US-DEU
x	x	x	x	x	x	x	Koalice KDU-ČSL, USZ
x	x	x	x	x	x	x	Koalice KDU-ČSL, VPM
x	1	x	x	x	x	x	Koalice NEZ, SZ
x	x	x	x	x	x	x	Koalice ODH, SNK ED
x	x	x	x	x	x	x	Koalice ODS, SNK ED
x	x	x	x	x	x	x	Koalice SNK ED, KDU-ČSL
x	x	x	4	x	x	x	Koalice SNK ED, SN
x	x	x	x	x	x	x	Koalice SNK, VPM
x	x	x	x	x	x	x	Koalice SONOB, Z
x	x	x	x	x	x	x	Koalice SOS, SZ
x	x	x	x	4	x	x	Koalice SZ, NV
x	x	x	6	x	x	x	Koalice SZ, SN
x	x	x	x	x	x	x	Koalice SZ, SNK
x	x	x	x	x	3	x	Koalice SZ, US-DEU, SNK ED
x	x	x	x	x	1	x	Koalice US-DEU, NEZ/DEM
x	x	x	x	x	x	3	Koalice US-DEU, ODA
x	x	x	x	x	x	x	Koalice US-DEU, SZ, ODA, KONS, ČSNS2005
x	x	x	x	x	x	x	Koalice VPM, US-DEU
156	213	329	597	361	201	471	Komunistická strana Čech a Moravy
x	x	x	-	x	x	-	Konzervativní strana

Tab. 19 Zvolení členové zastupitelstev podle volebních stran a podle krajů

	Česká republika	v tom kraje						Liberecký
		Hl.m. Praha	Středo-český	Jiho-český	Plzeňský	Karlovarský	Ústecký	
Křesťanská a demokratická unie - Československá strana lidová	5 049	8	200	468	147	33	28	<b>50</b>
"Liberální reformní strana"	1	x	x	x	x	x	1	<b>x</b>
Masarykova demokratická strana	1	x	1	x	x	x	-	<b>x</b>
Mimoňská obroda	4	x	x	x	x	x	x	<b>4</b>
Moravané	88	x	x	7	x	x	x	<b>x</b>
Naděje	1	x	x	x	x	x	x	<b>x</b>
Národní strana	7	-	-	x	-	x	-	<b>2</b>
Nestraníci	223	x	11	50	6	2	-	<b>x</b>
Nestraníci pro Moravu	63	x	x	x	x	x	x	<b>x</b>
Nezávislá iniciativa (NEI)	1	x	1	x	x	x	x	<b>x</b>
Nezávislá volba	10	x	x	1	x	x	x	<b>x</b>
NEZÁVISLÍ	370	2	32	13	21	16	32	<b>5</b>
NEZÁVISLÍ DEMOKRATÉ (předs. V. Železný)	90	-	-	-	4	3	6	<b>2</b>
Nezávislí kandidáti	6 967	-	1 420	776	547	121	158	<b>259</b>
Nezávislí pro Prahu	1	1	x	x	x	x	x	<b>x</b>
"Nezávislí starostové pro kraj"	17	x	x	x	x	x	x	<b>x</b>
Občanská demokratická aliance	4	x	x	x	x	x	x	<b>-</b>
Občanská demokratická strana	7 033	616	1 159	523	508	184	521	<b>285</b>
Občanská koalice - Politický klub	1	x	x	x	x	x	1	<b>x</b>
Občanské demokratické hnutí	1	x	x	x	x	x	1	<b>x</b>
Pravá volba pro Plzeň	10	x	x	x	10	x	x	<b>x</b>
Právo a Spravedlnost - ANO tradiční rodině, NE korupci a kriminalitě	6	-	1	x	x	2	1	<b>x</b>
Pravý Blok - strana za ODVOLAT. politiků, NÍZKÉ daně, MIN. byrokracie, SPRÁV. justici, REFER. a PŘÍMOU demokr. WWW.CIBULKA.NET	3	-	-	1	x	x	2	<b>x</b>
Romská demokratická sociální strana	1	x	x	x	x	-	x	<b>-</b>
Sdružení "LiRA", NK	4	x	x	x	x	2	-	<b>x</b>
Sdružení "NSK", NK	18	x	x	x	x	x	x	<b>x</b>
Sdružení COEX, NK	4	x	x	x	x	x	x	<b>x</b>
Sdružení CZ, NK	5	x	-	x	x	x	-	<b>x</b>
Sdružení ČSNS, NK	6	x	x	2	x	x	4	<b>x</b>
Sdružení ČSNS2005, NK	9	2	7	x	x	x	x	<b>x</b>
Sdružení ČSSD, NK	87	7	22	2	x	x	x	<b>x</b>
Sdružení H.S., NK	2	x	x	x	x	x	x	<b>x</b>
Sdružení HNHRM, NK	9	x	x	9	x	x	x	<b>x</b>
Sdružení KAN, NK	1	x	x	x	x	x	x	<b>x</b>
Sdružení KDU-ČSL, ČSSD, NK	8	x	x	x	x	x	x	<b>x</b>
Sdružení KDU-ČSL, ČSSD, US-DEU, NK	3	x	3	x	x	x	x	<b>x</b>
Sdružení KDU-ČSL, NK	157	7	55	9	1	-	2	<b>6</b>
Sdružení KDU-ČSL, ODS, NK	27	x	7	x	x	4	x	<b>x</b>
Sdružení KDU-ČSL, US-DEU, NK	4	x	x	x	x	x	x	<b>x</b>
Sdružení KONS, NK	2	x	x	x	x	x	x	<b>x</b>
Sdružení KSČM, NK	143	1	26	16	30	x	22	<b>1</b>
Sdružení M, NK	1	x	x	x	x	x	x	<b>x</b>
Sdružení MDS, ČSNS2005, SOS, NK	2	x	x	x	x	x	x	<b>x</b>
Sdružení Nestraníci, NK	25	x	4	x	-	x	x	<b>x</b>
"Sdružení nestraníků"	260	x	4	-	-	2	2	<b>1</b>
Sdružení NEZ, NK	2	-	x	2	x	x	x	<b>x</b>
Sdružení NEZ/DEM, NK	10	x	x	-	x	x	x	<b>x</b>
Sdružení nezávislých kandidátů - místní sdružení celkem	29 300	148	5 558	2 839	2 538	567	1 583	<b>1 239</b>

pokračování

v tom kraje							
Králové- hradecký	Pardu- bický	Vysočina	Jiho- moravský	Olomouc- ký	Zlínský	Moravsko- slezský	
203	391	666	1 137	527	695	496	Křesťanská a demokratická unie - Československá strana lidová
x	x	x	x	x	x	x	"Liberální reformní strana"
x	x	x	x	x	x	x	Masarykova demokratická strana
x	x	x	x	x	x	x	Mimoňská obroda
x	4	x	39	24	13	1	Moravané
x	1	x	x	-	x	x	Naděje
-	x	-	-	x	x	5	Národní strana
8	57	2	30	21	24	12	Nestraníci
x	x	x	60	x	3	x	Nestraníci pro Moravu
x	x	x	x	x	x	x	Nezávislá iniciativa (NEI)
x	x	x	x	9	x	x	Nezávislá volba
8	25	9	19	125	20	43	NEZÁVISLÍ
2	5	-	11	54	3	-	NEZÁVISLÍ DEMOKRATÉ (předs. V. Železný)
708	778	1 335	486	182	107	90	Nezávislí kandidáti
x	x	x	x	x	x	x	Nezávislí pro Prahu
x	x	x	x	x	17	x	"Nezávislí starostové pro kraj"
x	x	1	1	x	2	x	Občanská demokratická aliance
384	330	342	860	329	321	671	Občanská demokratická strana
x	x	x	x	x	x	x	Občanská koalice - Politický klub
x	x	x	x	x	x	x	Občanské demokratické hnutí
x	x	x	x	x	x	x	Pravá volba pro Plzeň
x	x	x	x	2	-	-	Právo a Spravedlnost - ANO tradiční rodině, NE korupci a kriminalitě
-	-	-	x	-	-	x	Pravý Blok - strana za ODVOLAT. politiků, NÍZKÉ daně, MIN. byrokracie, SPRAV. justici, REFER. a PŘÍMOU demokr. WWW.CIBULKA.NET
x	x	x	x	1	x	-	Romská demokratická sociální strana
x	x	x	2	x	x	x	Sdružení "LiRA", NK
x	x	x	x	x	18	x	Sdružení "NSK", NK
x	x	x	x	x	x	4	Sdružení COEX, NK
x	x	x	x	5	x	x	Sdružení CZ, NK
x	x	x	x	x	x	x	Sdružení ČSNS, NK
x	x	x	x	x	x	x	Sdružení ČSNS2005, NK
4	x	7	26	8	x	11	Sdružení ČSSD, NK
2	x	x	x	x	x	x	Sdružení H.S., NK
x	x	x	x	x	x	x	Sdružení HNHRM, NK
1	x	x	x	x	x	x	Sdružení KAN, NK
8	x	x	x	x	x	x	Sdružení KDU-ČSL, ČSSD, NK
x	x	x	x	x	x	x	Sdružení KDU-ČSL, ČSSD, US-DEU, NK
19	14	x	19	13	2	10	Sdružení KDU-ČSL, NK
x	x	x	x	x	x	16	Sdružení KDU-ČSL, ODS, NK
x	x	x	4	x	x	x	Sdružení KDU-ČSL, US-DEU, NK
x	x	x	2	x	x	x	Sdružení KONS, NK
2	19	x	7	x	9	10	Sdružení KSČM, NK
x	x	x	1	x	x	x	Sdružení M, NK
x	x	x	x	2	x	x	Sdružení MDS, ČSNS2005, SOS, NK
x	21	x	x	x	x	x	Sdružení Nestraníci, NK
-	4	1	229	5	12	x	"Sdružení nestraníků"
x	x	x	x	x	x	x	Sdružení NEZ, NK
6	x	x	x	x	x	4	Sdružení NEZ/DEM, NK
2 298	2 004	2 866	2 681	1 886	1 492	1 601	Sdružení nezávislých kandidátů - místní sdružení celkem

Tab. 19 Zvolení členové zastupitelstev podle volebních stran a podle krajů

	Česká republika	v tom kraje						Liberecký
		Hl.m. Praha	Středo-český	Jiho-český	Plzeňský	Karlovarský	Ústecký	
Sdružení NV, NK	23	x	x	x	x	x	x	x
Sdružení ODA, NK	11	-	2	x	x	5	x	x
Sdružení ODS, NK	138	x	54	10	7	x	x	6
Sdružení pro zdraví, sport a prosperitu	32	x	-	x	x	1	30	x
Sdružení SDS, NK	26	x	19	x	x	x	x	x
Sdružení SDŽP, NK	2	x	x	x	x	x	x	x
Sdružení SN, NK	2	x	x	x	x	x	x	-
Sdružení SNK ED, NK	509	1	34	7	51	5	30	22
Sdružení SNK ED, SD-SN, SOS, SZ, US-DEU, NK	14	x	x	x	14	x	x	x
Sdružení SNK ED, SZ, NK	3	x	x	x	x	x	x	3
Sdružení SNK, NK	5	x	x	1	x	2	x	2
Sdružení SOS, KDU-ČSL, CZ, US-DEU, VPM, SZR, NK	9	x	x	x	x	x	x	9
Sdružení SOS, NK	114	-	15	x	27	8	18	18
Sdružení SvOS, NK	2	x	x	x	x	x	x	x
Sdružení SZ, NEZ, NK	10	x	x	x	x	x	x	x
Sdružení SZ, NK	47	4	x	12	2	x	x	x
Sdružení SZ, SN, NK	7	x	x	x	x	x	x	x
Sdružení SZ, SOS, NK	3	x	x	x	x	x	x	x
Sdružení SZ, US-DEU, NK	3	3	x	x	x	x	x	x
Sdružení US, NK	7	x	x	x	x	x	x	x
Sdružení US-DEU, NK	62	2	7	1	x	4	4	x
Sdružení US-DEU, SNK ED, NK	8	x	2	x	x	x	x	x
Sdružení US-DEU, SOS, NK	2	x	x	x	x	x	x	2
Sdružení VPM, NK	52	-	12	x	2	x	2	10
Sdružení ZHN, NK	15	x	x	x	x	x	x	x
Sedmá - strana pro Slatiňany, Škrovád, Trpišov, Kunčí, Presy, Podhůru a Kochánovice	5	x	x	x	x	x	x	x
SEMILÁCI	1	x	x	x	x	x	x	1
SNK Evropští demokraté	1 284	45	129	150	102	19	257	62
SNK sdružení nezávislých a Evropští demokraté	2	x	x	x	x	x	x	x
Spojení demokraté - Sdružení nezávislých	3	-	x	x	3	x	x	x
Strana demokratického socialismu	1	x	-	1	x	x	x	x
Strana drobných živnostníků a podnikatelů	7	x	x	x	x	2	3	x
Strana pro otevřenou společnost	78	x	-	5	7	x	6	38
STRANA ROVNOST ŠANCÍ	8	-	2	x	x	1	-	x
Strana venkova - spojené občanské síly	65	x	14	9	14	4	12	x
Strana zdravého rozumu	14	-	x	x	5	-	6	1
Strana zelených	408	70	67	11	14	22	42	15
Svobodná občanská samospráva	11	x	x	x	x	x	x	x
Tábor 2020	7	x	x	7	x	x	x	x
Unie Prahy 4	3	3	x	x	x	x	x	x
Unie pro sport a zdraví	25	x	7	x	x	x	8	8
Unie svobody - Demokratická unie	46	x	10	6	x	11	-	1
Věci veřejné	15	9	4	x	x	x	x	x
Volba pro budoucnost	1	x	-	1	x	x	x	x
Volba pro město	185	7	54	21	1	11	8	4
Volba pro Mladou Boleslav	2	x	2	x	x	x	x	x
Zlínské hnutí nezávislých	4	x	x	x	x	x	x	x
ZVON	2	x	2	x	x	x	x	x

dokončení

v tom kraje							
Králové- hradecký	Pardu- bický	Vysočina	Jiho- moravský	Olomouc- ký	Zlínský	Moravsko- slezský	
x	x	x	x	23	-	x	Sdružení NV, NK
x	x	-	-	x	4	x	Sdružení ODA, NK
19	x	x	14	x	28	x	Sdružení ODS, NK
x	x	x	x	1	x	x	Sdružení pro zdraví, sport a prosperitu
x	x	1	x	3	x	3	Sdružení SDS, NK
x	2	x	x	x	x	x	Sdružení SDŽP, NK
x	x	x	2	x	x	x	Sdružení SN, NK
86	39	31	117	15	55	16	Sdružení SNK ED, NK
x	x	x	x	x	x	x	Sdružení SNK ED, SD-SN, SOS, SZ, US-DEU, NK
x	x	x	x	x	x	x	Sdružení SNK ED, SZ, NK
x	x	x	x	x	x	x	Sdružení SNK, NK
x	x	x	x	x	x	x	Sdružení SOS, KDU-ČSL, CZ, US-DEU, VPM, SZR, NK
10	x	x	5	9	4	x	Sdružení SOS, NK
x	x	x	2	x	x	x	Sdružení SvOS, NK
x	10	x	x	x	x	x	Sdružení SZ, NEZ, NK
x	11	3	11	x	4	x	Sdružení SZ, NK
x	x	x	7	x	x	x	Sdružení SZ, SN, NK
3	x	x	x	x	x	x	Sdružení SZ, SOS, NK
x	x	x	x	x	x	x	Sdružení SZ, US-DEU, NK
x	3	x	2	x	x	2	Sdružení US, NK
18	13	5	7	x	1	x	Sdružení US-DEU, NK
x	x	x	x	x	6	x	Sdružení US-DEU, SNK ED, NK
x	x	x	x	x	x	x	Sdružení US-DEU, SOS, NK
19	x	x	7	x	x	x	Sdružení VPM, NK
x	x	x	x	x	15	x	Sdružení ZHN, NK
x	5	x	x	x	x	x	Sedma - strana pro Slatiňany, Škrovád, Trpišov, Kunčín, Presy, Podhůru a Kochánovice
x	x	x	x	x	x	x	SEMILÁCI
59	54	100	44	69	41	153	SNK Evropští demokraté
2	x	x	x	x	x	x	SNK sdružení nezávislých a Evropští demokraté
x	x	x	x	x	x	x	Spojení demokraté - Sdružení nezávislých
x	x	x	-	x	x	x	Strana demokratického socialismu
x	2	x	x	x	x	x	Strana drobných živnostníků a podnikatelů
9	x	x	x	13	x	-	Strana pro otevřenou společnost
1	x	1	-	x	-	3	STRANA ROVNOST ŠANCÍ
x	7	x	3	2	x	x	Strana venkova - spojené občanské síly
-	-	x	x	-	x	2	Strana zdravého rozumu
9	9	14	76	27	10	22	Strana zelených
x	x	x	11	x	x	x	Svobodná občanská samospráva
x	x	x	x	x	x	x	Tábor 2020
x	x	x	x	x	x	x	Unie Prahy 4
2	x	x	x	x	x	x	Unie pro sport a zdraví
-	x	x	12	1	x	5	Unie svobody - Demokratická unie
2	x	x	x	x	x	x	Věci veřejné
x	x	x	x	x	x	x	Volba pro budoucnost
51	10	x	11	4	1	2	Volba pro město
x	x	x	x	x	x	x	Volba pro Mladou Boleslav
x	x	x	x	x	4	x	Zlínské hnutí nezávislých
x	x	x	x	x	x	x	ZVON

Tab. 20 Struktura zvolených členů zastupitelstev podle volebních stran a podle krajů v %

	Česká republika	v tom kraje						
		Hl.m. Praha	Středo-český	Jiho-český	Plzeňský	Karlovarský	Ústecký	Liberecký
<b>Mandáty celkem</b>	<b>100,00</b>	<b>100,00</b>	<b>100,00</b>	<b>100,00</b>	<b>100,00</b>	<b>100,00</b>	<b>100,00</b>	<b>100,00</b>
v tom:								
4 VIZE - www.4vize.cz	0,00	x	x	0,02	x	x	x	x
Alternativa pro Ústí	0,00	x	x	x	x	x	0	x
Cesta změny	0,00	x	x	x	0,02	x	x	x
Coexistencia	0,06	x	x	x	x	x	x	x
Česká pravice	0,02	-	0,09	x	x	x	x	x
Česká strana národně socialistická	0,04	0,17	0,04	0,04	0,19	x	-	-
Česká strana národně sociální	0,02	x	x	0	x	0,45	x	<b>0,09</b>
Česká strana sociálně demokratická	6,94	10,81	5,55	5,47	6,02	9,77	9,90	<b>4,39</b>
Dělnická strana	0,00	x	x	x	x	x	0,03	x
Demokratická regionální strana	0,01	x	x	x	x	x	x	<b>0,39</b>
Demokratická Unie České republiky	0,00	x	x	x	x	x	-	x
Hnutí LEPŠÍ ŘEPY	0,01	0,44	x	x	x	x	x	x
Hnutí na podporu dobrovolných hasičů a dalších dobrovolníků	0,09	x	0,10	0,02	x	-	0,03	x
Hnutí nezávislých za harmonický rozvoj obcí a měst	0,15	x	x	0,18	x	1,19	1,55	<b>0,35</b>
Hnutí pro Havířov	0,01	x	x	x	x	x	x	x
HNUTÍ PRO TĚŠÍN	0,00	x	x	x	x	x	x	x
Hnutí za práva občanů	0,00	x	x	x	x	x	x	x
Humanistická strana	0,00	-	-	x	x	x	-	x
"Jirkov 21.století"	0,01	x	x	x	x	x	0,11	x
Karlovarská občanská alternativa	0,00	x	x	x	x	0,22	x	x
Klub angažovaných nestraníků	0,00	x	0,03	x	x	x	x	x
Koalice ČSSD, ČSNS2005	0,00	x	x	x	x	x	x	x
Koalice KDU-ČSL, "NSK"	0,01	x	x	x	x	x	x	x
Koalice KDU-ČSL, Nestraníci	0,15	0,17	0,06	0,30	x	x	x	x
Koalice KDU-ČSL, ODS	0,07	x	0,08	x	0,17	x	x	x
Koalice KDU-ČSL, SNK ED, Nestraníci	0,01	0,35	x	x	x	x	x	x
Koalice KDU-ČSL, SZ	0,02	0,78	0,01	x	x	x	0,05	x
Koalice KDU-ČSL, US-DEU	0,01	x	-	x	0,13	0,15	x	x
Koalice KDU-ČSL, USZ	0,00	x	x	x	x	x	x	<b>0,13</b>
Koalice KDU-ČSL, VPM	0,00	x	x	x	x	0,15	x	x
Koalice NEZ, SZ	0,00	x	x	x	x	x	x	x
Koalice ODH, SNK ED	0,00	x	0,01	x	x	x	x	x
Koalice ODS, SNK ED	0,01	x	0,06	x	x	x	x	x
Koalice SNK ED, KDU-ČSL	0,01	0,35	x	x	x	x	x	x
Koalice SNK ED, SN	0,01	x	x	x	x	x	x	x
Koalice SNK, VPM	0,00	x	x	x	x	0,15	x	x
Koalice SONOB, Z	0,00	0,17	x	x	x	x	x	x
Koalice SOS, SZ	0,00	x	x	0,05	x	x	x	x
Koalice SZ, NV	0,01	x	x	x	x	x	x	x
Koalice SZ, SN	0,01	x	x	x	x	x	x	x
Koalice SZ, SNK	0,00	x	0,01	x	x	x	x	x
Koalice SZ, US-DEU, SNK ED	0,00	x	x	x	x	x	x	x
Koalice US-DEU, NEZ/DEM	0,00	x	x	x	x	x	x	x
Koalice US-DEU, ODA	0,00	-	x	x	x	x	x	x
Koalice US-DEU, SZ, ODA, KONS, ČSNS2005	0,01	x	x	x	x	x	x	<b>0,17</b>
Koalice VPM, US-DEU	0,00	x	0,03	x	x	x	x	x
Komunistická strana Čech a Moravy	6,84	5,14	5,74	4,93	6,51	10,89	12,38	<b>5,17</b>
Konzervativní strana	0,00	x	-	x	x	0,15	x	-

v tom kraje							
Králové- hradecký	Pardu- bický	Vysočina	Jiho- moravský	Olomouc- ký	Zlínský	Moravsko- slezský	
100,00	100,00	100,00	100,00	100,00	100,00	100,00	<b>Mandáty celkem</b>
							v tom:
x	x	x	x	x	x	x	4 VIZE - www.4vize.cz
x	x	x	x	x	x	x	Alternativa pro Ústí
x	x	x	x	-	x	x	Cesta změny
x	x	x	x	x	x	0,85	Coexistencia
x	x	x	x	0,02	-	x	Česká pravice
x	0,14	x	0,04	0,02	0,03	-	Česká strana národně socialistická
-	x	x	0,04	x	x	x	Česká strana národně sociální
2,86	5,89	6,39	8,77	6,57	7,99	12,42	Česká strana sociálně demokratická
0,05	-	x	x	x	x	-	Dělnická strana
x	x	x	x	x	x	x	Demokratická regionální strana
x	x	0	x	x	x	x	Demokratická Unie České republiky
x	x	x	x	x	x	x	Hnutí LEPŠÍ ŘEPY
x	0,28	0,05	0,17	0,32	-	0,09	Hnutí na podporu dobrovolných hasičů a dalších dobrovolníků
x	x	x	x	x	x	x	Hnutí nezávislých za harmonický rozvoj obcí a měst
x	x	x	x	x	x	0,09	Hnutí pro Havířov
x	x	x	x	x	x	0,07	Hnutí PRO TĚŠÍN
x	x	x	x	x	x	0,05	Hnutí za práva občanů
0,05	x	x	x	x	x	-	Humanistická strana
x	x	x	x	x	x	x	"Jirkov 21.století"
x	x	x	x	x	x	x	Karlovarská občanská alternativa
x	x	x	x	x	x	x	Klub angažovaných nestraníků
x	x	x	0,01	x	x	x	Koalice ČSSD, ČSNS2005
x	x	x	x	x	0,21	x	Koalice KDU-ČSL, "NSK"
0,05	1,01	0,11	0,04	x	0,29	x	Koalice KDU-ČSL, Nestraníci
0,14	x	x	0,17	x	x	0,26	Koalice KDU-ČSL, ODS
x	x	x	x	x	x	x	Koalice KDU-ČSL, SNK ED, Nestraníci
x	x	x	x	0,05	x	x	Koalice KDU-ČSL, SZ
x	x	x	x	x	x	x	Koalice KDU-ČSL, US-DEU
x	x	x	x	x	x	x	Koalice KDU-ČSL, USZ
x	x	x	x	x	x	x	Koalice KDU-ČSL, VPM
x	0,02	x	x	x	x	x	Koalice NEZ, SZ
x	x	x	x	x	x	x	Koalice ODH, SNK ED
x	x	x	x	x	x	x	Koalice ODS, SNK ED
x	x	x	x	x	x	x	Koalice SNK ED, KDU-ČSL
x	x	x	0,06	x	x	x	Koalice SNK ED, SN
x	x	x	x	x	x	x	Koalice SNK, VPM
x	x	x	x	x	x	x	Koalice SONOB, Z
x	x	x	x	x	x	x	Koalice SOS, SZ
x	x	x	x	0,10	x	x	Koalice SZ, NV
x	x	x	0,08	x	x	x	Koalice SZ, SN
x	x	x	x	x	x	x	Koalice SZ, SNK
x	x	x	x	x	0,09	x	Koalice SZ, US-DEU, SNK ED
x	x	x	x	x	0,03	x	Koalice US-DEU, NEZ/DEM
x	x	x	x	x	x	0,07	Koalice US-DEU, ODA
x	x	x	x	x	x	x	Koalice US-DEU, SZ, ODA, KONS, ČSNS2005
x	x	x	x	x	x	x	Koalice VPM, US-DEU
3,69	4,90	5,38	8,27	9,01	5,90	11,10	Komunistická strana Čech a Moravy
x	x	x	-	x	x	-	Konzervativní strana

Tab. 20 Struktura zvolených členů zastupitelstev podle volebních stran a podle krajů v %

	Česká republika	v tom kraje						Liberecký
		Hl.m. Praha	Středo-český	Jiho-český	Plzeňský	Karlovarský	Ústecký	
Křesťanská a demokratická unie - Československá strana lidová	8,09	0,70	1,97	8,39	3,15	2,46	0,76	<b>2,17</b>
"Liberální reformní strana"	0,00	x	x	x	x	x	0,03	<b>x</b>
Masarykova demokratická strana	0,00	x	0,01	x	x	x	-	<b>x</b>
Mimoňská obroda	0,01	x	x	x	x	x	x	<b>0,17</b>
Moravané	0,14	x	x	0,13	x	x	x	<b>x</b>
Naděje	0,00	x	x	x	x	x	x	<b>x</b>
Národní strana	0,01	-	-	x	-	x	-	<b>0,09</b>
Nestraníci	0,36	x	0,11	0,90	0,13	0,15	-	<b>x</b>
Nestraníci pro Moravu	0,10	x	x	x	x	x	x	<b>x</b>
Nezávislá iniciativa (NEI)	0,00	x	0,01	x	x	x	x	<b>x</b>
Nezávislá volba	0,02	x	x	0,02	x	x	x	<b>x</b>
NEZÁVISLÍ	0,59	0,17	0,32	0,23	0,45	1,19	0,87	<b>0,22</b>
NEZÁVISLÍ DEMOKRATÉ (předs. V. Železný)	0,14	-	-	-	0,09	0,22	0,16	<b>0,09</b>
Nezávislí kandidáti	11,16	-	14,00	13,91	11,71	9,02	4,30	<b>11,25</b>
Nezávislí pro Prahu	0,00	0,09	x	x	x	x	x	<b>x</b>
"Nezávislí starostové pro kraj"	0,03	x	x	x	x	x	x	<b>x</b>
Občanská demokratická aliance	0,01	x	x	x	x	x	x	<b>-</b>
Občanská demokratická strana	11,27	53,71	11,43	9,38	10,88	13,72	14,18	<b>12,38</b>
Občanská koalice - Politický klub	0,00	x	x	x	x	x	0,03	<b>x</b>
Občanské demokratické hnutí	0,00	x	x	x	x	x	0,03	<b>x</b>
Pravá volba pro Plzeň	0,02	x	x	x	0,21	x	x	<b>x</b>
Právo a Spravedlnost - ANO tradiční rodině, NE korupci a kriminalitě	0,01	-	0,01	x	x	0,15	0,03	<b>x</b>
Pravý Blok - strana za ODVOLAT politiků, NÍZKÉ daně, MIN. byrokracie, SPRÁV. justici, REFER. a PŘÍMOU demokr. WWW.CIBULKA.NET	0,00	-	-	0,02	x	x	0,05	<b>x</b>
Romská demokratická sociální strana	0,00	x	x	x	x	-	x	<b>-</b>
Sdružení "LiRA", NK	0,01	x	x	x	x	0,15	-	<b>x</b>
Sdružení "NSK", NK	0,03	x	x	x	x	x	x	<b>x</b>
Sdružení COEX, NK	0,01	x	x	x	x	x	x	<b>x</b>
Sdružení CZ, NK	0,01	x	-	x	x	x	-	<b>x</b>
Sdružení ČSNS, NK	0,01	x	x	0,04	x	x	0,11	<b>x</b>
Sdružení ČSNS2005, NK	0,01	0,17	0,07	x	x	x	x	<b>x</b>
Sdružení ČSSD, NK	0,14	0,61	0,22	0,04	x	x	x	<b>x</b>
Sdružení H.S., NK	0,00	x	x	x	x	x	x	<b>x</b>
Sdružení HNHRM, NK	0,01	x	x	0,16	x	x	x	<b>x</b>
Sdružení KAN, NK	0,00	x	x	x	x	x	x	<b>x</b>
Sdružení KDU-ČSL, ČSSD, NK	0,01	x	x	x	x	x	x	<b>x</b>
Sdružení KDU-ČSL, ČSSD, US-DEU, NK	0,00	x	0,03	x	x	x	x	<b>x</b>
Sdružení KDU-ČSL, NK	0,25	0,61	0,54	0,16	0,02	-	0,05	<b>0,26</b>
Sdružení KDU-ČSL, ODS, NK	0,04	x	0,07	x	x	0,30	x	<b>x</b>
Sdružení KDU-ČSL, US-DEU, NK	0,01	x	x	x	x	x	x	<b>x</b>
Sdružení KONS, NK	0,00	x	x	x	x	x	x	<b>x</b>
Sdružení KSČM, NK	0,23	0,09	0,26	0,29	0,64	x	0,60	<b>0,04</b>
Sdružení M, NK	0,00	x	x	x	x	x	x	<b>x</b>
Sdružení MDS, ČSNS2005, SOS, NK	0,00	x	x	x	x	x	x	<b>x</b>
Sdružení Nestraníci, NK	0,04	x	0,04	x	-	x	x	<b>x</b>
"Sdružení nestraníků"	0,42	x	0,04	-	-	0,15	0,05	<b>0,04</b>
Sdružení NEZ, NK	0,00	-	x	0,04	x	x	x	<b>x</b>
Sdružení NEZ/DEM, NK	0,02	x	x	-	x	x	x	<b>x</b>
Sdružení nezávislých kandidátů - místní sdružení celkem	46,94	12,90	54,79	50,91	54,35	42,28	43,07	<b>53,82</b>



pokračování

v tom kraje							
Králové- hradecký	Pardu- bický	Vysočina	Jiho- moravský	Olomouc- ký	Zlínský	Moravsko- slezský	
4,80	8,99	10,89	15,75	13,16	20,41	11,69	Křesťanská a demokratická unie - Československá strana lidová
x	x	x	x	x	x	x	"Liberální reformní strana"
x	x	x	x	x	x	x	Masarykova demokratická strana
x	x	x	x	x	x	x	Mimoňská obroda
x	0,09	x	0,54	0,60	0,38	0,02	Moravané
x	0,02	x	x	-	x	x	Naděje
-	x	-	-	x	x	0,12	Národní strana
0,19	1,31	0,03	0,42	0,52	0,70	0,28	Nestraníci
x	x	x	0,83	x	0,09	x	Nestraníci pro Moravu
x	x	x	x	x	x	x	Nezávislá iniciativa (NEI)
x	x	x	x	0,22	x	x	Nezávislá volba
0,19	0,57	0,15	0,26	3,12	0,59	1,01	NEZÁVISLÍ
0,05	0,11	-	0,15	1,35	0,09	-	NEZÁVISLÍ DEMOKRATÉ (předs. V. Železný)
16,73	17,89	21,83	6,73	4,54	3,14	2,12	Nezávislí kandidáti
x	x	x	x	x	x	x	Nezávislí pro Prahu
x	x	x	x	x	0,50	x	"Nezávislí starostové pro kraj"
x	x	0,02	0,01	x	0,06	x	Občanská demokratická aliance
9,07	7,59	5,59	11,91	8,21	9,42	15,81	Občanská demokratická strana
x	x	x	x	x	x	x	Občanská koalice - Politický klub
x	x	x	x	x	x	x	Občanské demokratické hnutí
x	x	x	x	x	x	x	Pravá volba pro Plzeň
x	x	x	x	0,05	-	-	Právo a Spravedlnost - ANO tradiční rodině, NE korupci a kriminalitě
-	-	-	x	-	-	x	Pravý Blok - strana za ODVOLAT. politiků, NÍZKÉ daně, MIN. byrokracie, SPRAV. justici, REFER. a PŘÍMOU demokr. WWW.CIBULKA.NET
x	x	x	x	0,02	x	-	Romská demokratická sociální strana
x	x	x	0,03	x	x	x	Sdružení "LiRA", NK
x	x	x	x	x	0,53	x	Sdružení "NSK", NK
x	x	x	x	x	x	0,09	Sdružení COEX, NK
x	x	x	x	0,12	x	x	Sdružení CZ, NK
x	x	x	x	x	x	x	Sdružení ČSNS, NK
x	x	x	x	x	x	x	Sdružení ČSNS2005, NK
0,09	x	0,11	0,36	0,20	x	0,26	Sdružení ČSSD, NK
0,05	x	x	x	x	x	x	Sdružení H.S., NK
x	x	x	x	x	x	x	Sdružení HNHRM, NK
0,02	x	x	x	x	x	x	Sdružení KAN, NK
0,19	x	x	x	x	x	x	Sdružení KDU-ČSL, ČSSD, NK
x	x	x	x	x	x	x	Sdružení KDU-ČSL, ČSSD, US-DEU, NK
0,45	0,32	x	0,26	0,32	0,06	0,24	Sdružení KDU-ČSL, NK
x	x	x	x	x	x	0,38	Sdružení KDU-ČSL, ODS, NK
x	x	x	0,06	x	x	x	Sdružení KDU-ČSL, US-DEU, NK
x	x	x	0,03	x	x	x	Sdružení KONS, NK
0,05	0,44	x	0,10	x	0,26	0,24	Sdružení KSČM, NK
x	x	x	0,01	x	x	x	Sdružení M, NK
x	x	x	x	0,05	x	x	Sdružení MDS, ČSNS2005, SOS, NK
x	0,48	x	x	x	x	x	Sdružení Nestraníci, NK
-	0,09	0,02	3,17	0,12	0,35	x	"Sdružení nestraníků"
x	x	x	x	x	x	x	Sdružení NEZ, NK
0	x	x	x	x	x	0,09	Sdružení NEZ/DEM, NK
54,30	46,07	46,87	37,14	47,09	43,81	37,73	Sdružení nezávislých kandidátů - místní sdružení celkem

Tab. 20 Struktura zvolených členů zastupitelstev podle volebních stran a podle krajů v %

	Česká republika	v tom kraje						Liberecký
		Hl.m. Praha	Středo-český	Jiho-český	Plzeňský	Karlovarský	Ústecký	
Sdružení NV, NK	0,04	x	x	x	x	x	x	x
Sdružení ODA, NK	0,02	-	0,02	x	x	0,37	x	x
Sdružení ODS, NK	0,22	x	0,53	0,18	0,15	x	x	<b>0,26</b>
Sdružení pro zdraví, sport a prosperitu	0,05	x	-	x	x	0,07	0,82	x
Sdružení SDS, NK	0,04	x	0,19	x	x	x	x	x
Sdružení SDŽP, NK	0,00	x	x	x	x	x	x	x
Sdružení SN, NK	0,00	x	x	x	x	x	x	-
Sdružení SNK ED, NK	0,82	0,09	0,34	0,13	1,09	0,37	0,82	<b>0,96</b>
Sdružení SNK ED, SD-SN, SOS, SZ, US-DEU, NK	0,02	x	x	x	0,30	x	x	x
Sdružení SNK ED, SZ, NK	0,00	x	x	x	x	x	x	<b>0,13</b>
Sdružení SNK, NK	0,01	x	x	0,02	x	0,15	x	<b>0,09</b>
Sdružení SOS, KDU-ČSL, CZ, US-DEU, VPM, SZR, NK	0,01	x	x	x	x	x	x	<b>0,39</b>
Sdružení SOS, NK	0,18	-	0,15	x	0,58	0,60	0,49	<b>0,78</b>
Sdružení SvOS, NK	0,00	x	x	x	x	x	x	x
Sdružení SZ, NEZ, NK	0,02	x	x	x	x	x	x	x
Sdružení SZ, NK	0,08	0,35	x	0,22	0,04	x	x	x
Sdružení SZ, SN, NK	0,01	x	x	x	x	x	x	x
Sdružení SZ, SOS, NK	0,00	x	x	x	x	x	x	x
Sdružení SZ, US-DEU, NK	0,00	0	x	x	x	x	x	x
Sdružení US, NK	0,01	x	x	x	x	x	x	x
Sdružení US-DEU, NK	0,10	0,17	0,07	0,02	x	0,30	0,11	x
Sdružení US-DEU, SNK ED, NK	0,01	x	0,02	x	x	x	x	x
Sdružení US-DEU, SOS, NK	0,00	x	x	x	x	x	x	<b>0,09</b>
Sdružení VPM, NK	0,08	-	0,12	x	0,04	x	0,05	<b>0,43</b>
Sdružení ZHN, NK	0,02	x	x	x	x	x	x	x
Sedma - strana pro Slatiňany, Škrovád, Trpišov, Kunčí, Presy, Podhůru a Kochánovice	0,01	x	x	x	x	x	x	x
SEMILÁCI	0,00	x	x	x	x	x	x	<b>0,04</b>
SNK Evropští demokraté	2,06	3,92	1,27	2,69	2,18	1,42	6,99	<b>2,69</b>
SNK sdružení nezávislých a Evropští demokraté	0,00	x	x	x	x	x	x	x
Spojení demokraté - Sdružení nezávislých	0,00	-	x	x	0,06	x	x	x
Strana demokratického socialismu	0,00	x	-	0,02	x	x	x	x
Strana drobných živnostníků a podnikatelů	0,01	x	x	x	x	0,15	0,08	x
Strana pro otevřenou společnost	0,12	x	-	0,09	0,15	x	0,16	<b>1,65</b>
STRANA ROVNOST ŠANCÍ	0,01	-	0,02	x	x	0	-	x
Strana venkova - spojené občanské síly	0,10	x	0,14	0,16	0,30	0,30	0,33	x
Strana zdravého rozumu	0,02	-	x	x	0,11	-	0,16	<b>0,04</b>
Strana zelených	0,65	6,10	0,66	0,20	0,30	1,64	1,14	<b>0,65</b>
Svobodná občanská samospráva	0,02	x	x	x	x	x	x	x
Tábor 2020	0,01	x	x	0,13	x	x	x	x
Unie Prahy 4	0,00	0,26	x	x	x	x	x	x
Unie pro sport a zdraví	0,04	x	0,07	x	x	x	0,22	<b>0,35</b>
Unie svobody - Demokratická unie	0,07	x	0,10	0,11	x	0,82	-	<b>0,04</b>
Věci veřejné	0,02	0,78	0,04	x	x	x	x	x
Volba pro budoucnost	0,00	x	-	0,02	x	x	x	x
Volba pro město	0,30	0,61	0,53	0,38	0,02	0,82	0,22	<b>0,17</b>
Volba pro Mladou Boleslav	0,00	x	0,02	x	x	x	x	x
Zlínské hnutí nezávislých	0,01	x	x	x	x	x	x	x
ZVON	0,00	x	0,02	x	x	x	x	x

dokončení

v tom kraje							
Králové- hradecký	Pardu- bický	Vysočina	Jiho- moravský	Olomouc- ký	Zlínský	Moravsko- slezský	
x	x	x	x	0,57	-	x	Sdružení NV, NK
x	x	-	-	x	0,12	x	Sdružení ODA, NK
0,45	x	x	0,19	x	0,82	x	Sdružení ODS, NK
x	x	x	x	0,02	x	x	Sdružení pro zdraví, sport a prosperitu
x	x	0,02	x	0,07	x	0,07	Sdružení SDS, NK
x	0,05	x	x	x	x	x	Sdružení SDŽP, NK
x	x	x	0	x	x	x	Sdružení SN, NK
2,03	0,90	0,51	1,62	0,37	1,61	0,38	Sdružení SNK ED, NK
x	x	x	x	x	x	x	Sdružení SNK ED, SD-SN, SOS, SZ, US-DEU, NK
x	x	x	x	x	x	x	Sdružení SNK ED, SZ, NK
x	x	x	x	x	x	x	Sdružení SNK, NK
x	x	x	x	x	x	x	Sdružení SOS, KDU-ČSL, CZ, US-DEU, VPM, SZR, NK
0,24	x	x	0,07	0,22	0,12	x	Sdružení SOS, NK
x	x	x	0,03	x	x	x	Sdružení SvOS, NK
x	0,23	x	x	x	x	x	Sdružení SZ, NEZ, NK
x	0,25	0,05	0,15	x	0,12	x	Sdružení SZ, NK
x	x	x	0,10	x	x	x	Sdružení SZ, SN, NK
0,07	x	x	x	x	x	x	Sdružení SZ, SOS, NK
x	x	x	x	x	x	x	Sdružení SZ, US-DEU, NK
x	0,07	x	0,03	x	x	0,05	Sdružení US, NK
0,43	0,30	0,08	0,10	x	0,03	x	Sdružení US-DEU, NK
x	x	x	x	x	0,18	x	Sdružení US-DEU, SNK ED, NK
x	x	x	x	x	x	x	Sdružení US-DEU, SOS, NK
0,45	x	x	0,10	x	x	x	Sdružení VPM, NK
x	x	x	x	x	0,44	x	Sdružení ZHN, NK
x	0,11	x	x	x	x	x	Sedma - strana pro Slatiňany, Škrovád, Trpišov, Kunčí, Presy, Podhůru a Kochánovice
x	x	x	x	x	x	x	SEMILÁCI
1,39	1,24	1,64	0,61	1,72	1,20	3,61	SNK Evropští demokraté
0,05	x	x	x	x	x	x	SNK sdružení nezávislých a Evropští demokraté
x	x	x	x	x	x	x	Spojení demokraté - Sdružení nezávislých
x	x	x	-	x	x	x	Strana demokratického socialismu
x	0,05	x	x	x	x	x	Strana drobných živnostníků a podnikatelů
0,21	x	x	x	0,32	x	-	Strana pro otevřenou společnost
0,02	x	0,02	-	x	-	0,07	STRANA ROVNOST ŠANCÍ
x	0,16	x	0,04	0,05	x	x	Strana venkova - spojené občanské síly
-	-	x	x	-	x	0,05	Strana zdravého rozumu
0,21	0,21	0,23	1,05	0,67	0,29	0,52	Strana zelených
x	x	x	0,15	x	x	x	Svobodná občanská samospráva
x	x	x	x	x	x	x	Tábor 2020
x	x	x	x	x	x	x	Unie Prahy 4
0,05	x	x	x	x	x	x	Unie pro sport a zdraví
-	x	x	0,17	0,02	x	0,12	Unie svobody - Demokratická unie
0,05	x	x	x	x	x	x	Věci veřejné
x	x	x	x	x	x	x	Volba pro budoucnost
1,21	0,23	x	0,15	0,10	0,03	0,05	Volba pro město
x	x	x	x	x	x	x	Volba pro Mladou Boleslav
x	x	x	x	x	0,12	x	Zlínské hnutí nezávislých
x	x	x	x	x	x	x	ZVON



**VÝSLEDKY VOLEB  
DO ZASTUPITELSTEV OBCÍ  
V OBCÍCH OKRESU JABLONEC NAD NISOU**

**Tab. 21 Historie voleb<sup>\*)</sup>**

	Volby do zastupitelstev obcí v roce				
	1990	1994	1998	2002	2006
Volební okrsky	119	119	119	119	120
Zvolená zastupitelstva	31	34	34	34	34
Zapsaní voliči	64 400	65 588	69 418	70 382	71 166
Vydané obálky	47 195	40 367	31 505	32 000	32 292
Účast voličů ve volbách v %	73,28	61,55	45,38	45,47	45,38
Odevzdané obálky	47 163	40 348	31 485	31 987	32 210

<sup>\*)</sup> v údajích za roky 1994 - 2002 jsou promítnuty aktuální výsledky provedených dodatečných a nových voleb

**Tab. 22 Obce podle velikosti voleného zastupitelstva**

Počet členů zastupitelstva	Četnost obcí		Počet členů zastupitelstva	Četnost obcí	
	absolutní	v %		absolutní	v %
5	1	2,94	15	4	11,76
7	10	29,41	17	1	2,94
9	7	20,59	21	1	2,94
11	8	23,53	30	1	2,94
13	1	2,94	<b>Zastupitelstva celkem</b>	<b>34</b>	<b>100,00</b>

**Graf 6 Obce okresu Jablonec nad Nisou podle velikosti voleného zastupitelstva****Tab. 23 Složení zvolených členů zastupitelstev podle věku a pohlaví**

	Celkem		v tom				Podíl žen v %
	absolutně	v %	muži		ženy		
			absolutně	v %	absolutně	v %	
<b>Zastupitelé celkem</b>	<b>367</b>	<b>100,00</b>	<b>262</b>	<b>100,00</b>	<b>105</b>	<b>100,00</b>	<b>28,61</b>
v tom ve věku:							
do 19 let	-	-	-	-	-	-	-
20 - 24 let	5	1,36	5	1,91	-	-	-
25 - 29 let	14	3,81	10	3,82	4	3,81	28,57
30 - 34 let	26	7,08	20	7,63	6	5,71	23,08
35 - 39 let	44	11,99	30	11,45	14	13,33	31,82
40 - 44 let	58	15,80	38	14,50	20	19,05	34,48
45 - 49 let	60	16,35	44	16,79	16	15,24	26,67
50 - 54 let	70	19,07	48	18,32	22	20,95	31,43
55 - 59 let	48	13,08	33	12,60	15	14,29	31,25
60 a více let	42	11,44	34	12,98	8	7,62	19,05
Průměrný věk	47,08	x	47,18	x	46,84	x	x

Tab. 24 Účast voličů ve volbách a platné hlasy v obcích okresu Jablonec nad Nisou

	Volební okresy	Zvolení zastu- pitelé	Volební strany	z toho nezavislí kandidáti	Kandidáti celkem	Zapsaní voliči	Vydané obálky	Účast voličů ve volbách v %	Neúčast v %	Odevz- dané obálky	Platné hlasy
<b>Okres Jablonec n. N.</b>	<b>120</b>	<b>367</b>	<b>160</b>	<b>31</b>	<b>1 521</b>	<b>71 166</b>	<b>32 292</b>	<b>45,38</b>	<b>54,62</b>	<b>32 210</b>	<b>570 950</b>
v tom obce:											
Albrechtice v J. h.	1	7	5	-	39	271	186	68,63	31,37	186	1 187
Bedřichov	1	9	4	-	36	211	156	73,93	26,07	156	1 285
Dalešice	1	7	3	-	25	110	78	70,91	29,09	78	503
Desná	3	15	5	-	75	2 733	1 026	37,54	62,46	1 023	11 910
Držkov	1	9	3	-	22	476	319	67,02	32,98	319	2 488
Frydštejn	3	11	15	15	15	691	435	62,95	37,05	435	3 289
Jablonec n. N.	49	30	12	-	312	36 382	14 683	40,36	59,64	14 665	376 171
Janov nad Nisou	1	9	6	-	53	988	471	47,67	52,33	467	3 786
Jenišovice	2	11	14	14	14	687	375	54,59	45,41	370	2 812
Jílové u Držkova	1	9	2	-	14	164	113	68,90	31,10	113	914
Jiřetín pod Buk.	1	7	7	-	48	499	340	68,14	31,86	338	2 121
Josefův Důl	1	9	2	-	18	807	457	56,63	43,37	457	3 754
Koberovy	3	11	3	-	23	783	514	65,64	34,36	513	4 914
Kořenov	3	9	6	1	41	812	451	55,54	44,46	451	3 646
Líšný	1	7	2	-	13	220	159	72,27	27,73	159	974
Loužnice	1	7	2	-	15	176	134	76,14	23,86	133	864
Lučany nad Nisou	3	9	5	-	43	1 329	713	53,65	46,35	712	5 907
Malá Skála	3	11	7	-	77	861	578	67,13	32,87	577	5 847
Maršovice	1	7	3	-	14	369	241	65,31	34,69	239	1 439
Nová Ves n. N.	1	11	3	-	33	513	379	73,88	26,12	378	4 064
Pěňčín	4	11	4	-	42	1 392	840	60,34	39,66	840	7 897
Plavy	2	11	2	-	22	842	446	52,97	47,03	446	4 165
Pulečný	1	7	2	-	16	231	146	63,20	36,80	146	869
Radčice	1	7	1	-	9	134	109	81,34	18,66	109	633
Rádlo	1	7	7	-	49	480	345	71,88	28,12	344	2 254
Rychnov u J. n. N.	1	15	6	-	85	1 810	939	51,88	48,12	939	12 298
Skuhrov	1	7	1	-	8	404	238	58,91	41,09	236	1 311
Smržovka	4	17	5	-	51	2 798	1 174	41,96	58,04	1 168	15 997
Tanvald	7	21	5	-	105	5 450	1 962	36,00	64,00	1 956	35 627
Velké Hamry	3	15	2	-	30	2 096	804	38,36	61,64	802	9 847
Vlastiboř	1	5	1	-	6	106	67	63,21	36,79	67	273
Zásada	1	11	4	-	40	707	462	65,35	34,65	455	4 575
Zlatá Olešnice	3	13	3	-	38	424	263	62,03	37,97	262	2 908
Železný Brod	9	15	8	1	90	5 210	2 689	51,61	48,39	2 671	34 421

Tab. 25 Platné hlasy pro volební strany v obcích okresu Jablonec nad Nisou

	Hlasy celkem	v tom										
		Česká strana národně socialistická	Česká strana národně sociální	Česká strana sociálně demokratická	Klub sociálně demokratické orientace	Koalice DRS, KDU-ČSL	Koalice KDU-ČSL, USZ	Komunistická strana Čech a Moravy	Křesťanská a dem. unie - Českosl. strana lidová	Národní strana	NEZÁVISLÍ DEMOKRATÉ (předseda V. Železný)	Nezávislí kandidáti
<b>Okres Jablonec n. Nisou</b>	<b>570 950</b>	<b>79</b>	<b>1 267</b>	<b>42 666</b>	<b>10 827</b>	<b>14 900</b>	<b>5 577</b>	<b>47 544</b>	<b>2 694</b>	<b>719</b>	<b>321</b>	<b>6 560</b>
v tom obce:												
Albrechtice v Jiz. horách	1 187	x	x	x	x	x	x	x	x	x	x	x
Bedřichov	1 285	x	x	x	x	x	x	x	x	x	x	x
Dalešice	503	x	x	110	x	x	x	x	x	x	x	x
Desná	11 910	x	x	x	x	x	x	2 016	1 522	x	x	x
Držkov	2 488	x	x	x	x	x	x	x	x	x	x	x
Frydštejn	3 289	x	x	x	x	x	x	x	x	x	x	3 289
Jablonec nad Nisou	376 171	x	x	35 789	10 827	14 630	x	30 917	x	644	321	x
Janov nad Nisou	3 786	x	302	x	x	x	x	x	x	x	x	x
Jenišovice	2 812	x	x	x	x	x	x	x	x	x	x	2 812
Jílové u Držkova	914	x	x	x	x	x	x	x	x	x	x	x
Jiřetín pod Bukovou	2 121	x	x	x	x	x	x	146	x	x	x	x
Josefův Důl	3 754	x	x	582	x	x	x	x	x	x	x	x
Koberovy	4 914	x	x	x	x	x	x	x	x	32	x	x
Kořenov	3 646	x	x	x	x	x	x	544	x	x	x	141
Líšný	974	x	x	x	x	x	x	x	x	x	x	x
Loužnice	864	x	x	x	x	x	x	x	x	x	x	x
Lučany nad Nisou	5 907	x	x	x	x	270	x	x	x	x	x	x
Malá Skála	5 847	x	x	x	x	x	x	x	x	x	x	x
Maršovice	1 439	x	x	x	x	x	x	x	x	15	x	x
Nová Ves nad Nisou	4 064	x	x	x	x	x	x	x	x	x	x	x
Pěňčín	7 897	x	x	x	x	x	x	1 325	x	x	x	x
Plavy	4 165	x	x	x	x	x	x	x	x	x	x	x
Pulečný	869	x	x	x	x	x	x	x	x	x	x	x
Radčice	633	x	x	x	x	x	x	x	x	x	x	x
Rádlo	2 254	x	x	x	x	x	x	x	x	x	x	x
Rychnov u Jabl. n. Nisou	12 298	x	x	957	x	x	x	x	x	x	x	x
Skuhrov	1 311	x	x	x	x	x	x	x	x	x	x	x
Smržovka	15 997	79	x	x	x	x	x	930	1 172	x	x	x
Tanvald	35 627	x	x	5 228	x	x	5 577	5 033	x	x	x	x
Velké Hamry	9 847	x	x	x	x	x	x	3 249	x	x	x	x
Vlastiboř	273	x	x	x	x	x	x	x	x	x	x	x
Zásada	4 575	x	965	x	x	x	x	356	x	x	x	x
Zlatá Olešnice	2 908	x	x	x	x	x	x	x	x	x	x	x
Železný Brod	34 421	x	x	x	x	x	x	3 028	x	28	x	318



v tom											
Občanská demokratická strana	Romská občanská iniciativa ČR	Sdružení KDU-ČSL, NK	Sdružení nezávislých kandidátů	Sdružení SNK, NK	Sdružení SOS, NK	Sdružení VPM, NK	SNK Evropských demokraté	Strana pro otevřenou společnost	Strana zelených	Unie pro sport a zdraví	
Absolutně											
<b>175 321</b>	<b>1 882</b>	<b>3 428</b>	<b>81 369</b>	<b>2 042</b>	<b>6 155</b>	<b>104 401</b>	<b>26 322</b>	<b>25 123</b>	<b>1 034</b>	<b>10 719</b>	<b>Okres Jablonec n. Nisou</b>
											v tom obce:
350	x	x	837	x	x	x	x	x	x	x	Albrechtice v Jiz. horách
x	x	x	1 285	x	x	x	x	x	x	x	Bedřichov
x	x	x	393	x	x	x	x	x	x	x	Dalešice
2 605	x	x	x	x	4 733	x	x	x	1 034	x	Desná
x	x	x	2 488	x	x	x	x	x	x	x	Držkov
x	x	x	x	x	x	x	x	x	x	x	Frýdštejn
120 825	1 882	x	x	x	x	104 401	20 093	25 123	x	10 719	Jablonec nad Nisou
534	x	441	1 245	x	x	x	1 264	x	x	x	Janov nad Nisou
x	x	x	x	x	x	x	x	x	x	x	Jenišovice
x	x	x	914	x	x	x	x	x	x	x	Jílové u Držkova
236	x	x	1 739	x	x	x	x	x	x	x	Jiřetín pod Bukovou
x	x	x	3 172	x	x	x	x	x	x	x	Josefův Důl
2 842	x	x	2 040	x	x	x	x	x	x	x	Koberovy
x	x	x	2 961	x	x	x	x	x	x	x	Kořenov
x	x	x	974	x	x	x	x	x	x	x	Líšný
x	x	x	864	x	x	x	x	x	x	x	Loužnice
1 998	x	x	3 639	x	x	x	x	x	x	x	Lučany nad Nisou
1 558	x	x	4 289	x	x	x	x	x	x	x	Malá Skála
x	x	x	1 424	x	x	x	x	x	x	x	Maršovice
x	x	x	4 064	x	x	x	x	x	x	x	Nová Ves nad Nisou
3 777	x	x	2 795	x	x	x	x	x	x	x	Pěnčín
x	x	x	4 165	x	x	x	x	x	x	x	Plavy
402	x	x	467	x	x	x	x	x	x	x	Pulečný
x	x	x	633	x	x	x	x	x	x	x	Radčice
x	x	x	2 254	x	x	x	x	x	x	x	Rádló
2 380	x	x	5 497	2 042	1 422	x	x	x	x	x	Rychnov u Jabl. n. Nisou
x	x	x	1 311	x	x	x	x	x	x	x	Skuhrov
8 968	x	x	4 848	x	x	x	x	x	x	x	Smržovka
14 824	x	x	x	x	x	x	4 965	x	x	x	Tanvald
6 598	x	x	x	x	x	x	x	x	x	x	Velké Hamry
x	x	x	273	x	x	x	x	x	x	x	Vlastiboř
1 528	x	x	1 726	x	x	x	x	x	x	x	Zásada
x	x	x	2 908	x	x	x	x	x	x	x	Zlatá Olešnice
5 896	x	2 987	22 164	x	x	x	x	x	x	x	Železný Brod

Tab. 25 Platné hlasy pro volební strany v obcích okresu Jablonec nad Nisou

	Hlasy celkem	v tom										
		Česká strana národně socialistická	Česká strana národně sociální	Česká strana sociálně demokratická	Klub sociálně demokratické orientace	Koalice DRS, KDU-ČSL	Koalice KDU-ČSL, USZ	Komunistická strana Čech a Moravy	Křesťanská a dem. unie - Českosi. strana lidová	Národní strana	NEZÁVISLÍ DEMOKRATÉ (předseda V. Železný)	Nezávislí kandidáti
<b>Okres Jablonec n. Nisou</b>	<b>100,00</b>	<b>0,01</b>	<b>0,22</b>	<b>7,47</b>	<b>1,90</b>	<b>2,61</b>	<b>0,98</b>	<b>8,33</b>	<b>0,47</b>	<b>0,13</b>	<b>0,06</b>	<b>1,15</b>
v tom obce:												
Albrechtice v Jiz. horách	100,00	x	x	x	x	x	x	x	x	x	x	x
Bedřichov	100,00	x	x	x	x	x	x	x	x	x	x	x
Dalešice	100,00	x	x	21,87	x	x	x	x	x	x	x	x
Desná	100,00	x	x	x	x	x	x	16,93	12,78	x	x	x
Držkov	100,00	x	x	x	x	x	x	x	x	x	x	x
Frydštejn	100,00	x	x	x	x	x	x	x	x	x	x	100,00
Jablonec nad Nisou	100,00	x	x	9,51	2,88	3,89	x	8,22	x	0,17	0,09	x
Janov nad Nisou	100,00	x	7,98	x	x	x	x	x	x	x	x	x
Jenišovice	100,00	x	x	x	x	x	x	x	x	x	x	100,00
Jílové u Držkova	100,00	x	x	x	x	x	x	x	x	x	x	x
Jiřetín pod Bukovou	100,00	x	x	x	x	x	x	6,88	x	x	x	x
Josefův Důl	100,00	x	x	15,50	x	x	x	x	x	x	x	x
Koberovy	100,00	x	x	x	x	x	x	x	x	0,65	x	x
Kořenov	100,00	x	x	x	x	x	x	14,92	x	x	x	3,87
Líšný	100,00	x	x	x	x	x	x	x	x	x	x	x
Loužnice	100,00	x	x	x	x	x	x	x	x	x	x	x
Lučany nad Nisou	100,00	x	x	x	x	4,57	x	x	x	x	x	x
Malá Skála	100,00	x	x	x	x	x	x	x	x	x	x	x
Maršovice	100,00	x	x	x	x	x	x	x	x	1,04	x	x
Nová Ves nad Nisou	100,00	x	x	x	x	x	x	x	x	x	x	x
Pěnčín	100,00	x	x	x	x	x	x	16,78	x	x	x	x
Plavy	100,00	x	x	x	x	x	x	x	x	x	x	x
Pulečný	100,00	x	x	x	x	x	x	x	x	x	x	x
Radčice	100,00	x	x	x	x	x	x	x	x	x	x	x
Rádlo	100,00	x	x	x	x	x	x	x	x	x	x	x
Rychnov u Jabl. n. Nisou	100,00	x	x	7,78	x	x	x	x	x	x	x	x
Skuhrov	100,00	x	x	x	x	x	x	x	x	x	x	x
Smržovka	100,00	0,49	x	x	x	x	x	5,81	7,33	x	x	x
Tanvald	100,00	x	x	14,67	x	x	15,65	14,13	x	x	x	x
Velké Hamry	100,00	x	x	x	x	x	x	32,99	x	x	x	x
Vlastiboř	100,00	x	x	x	x	x	x	x	x	x	x	x
Zásada	100,00	x	21,09	x	x	x	x	7,78	x	x	x	x
Zlatá Olešnice	100,00	x	x	x	x	x	x	x	x	x	x	x
Železný Brod	100,00	x	x	x	x	x	x	8,80	x	0,08	x	0,92

dokončení

v tom											
Občanská demokratická strana	Romská občanská iniciativa ČR	Sdružení KDU-ČSL, NK	Sdružení nezávislých kandidátů	Sdružení SNK, NK	Sdružení SOS, NK	Sdružení VPM, NK	SNK Evropští demokraté	Strana pro otevřenou společnost	Strana zelených	Unie pro sport a zdraví	
%											
<b>30,71</b>	<b>0,33</b>	<b>0,60</b>	<b>14,25</b>	<b>0,36</b>	<b>1,08</b>	<b>18,29</b>	<b>4,61</b>	<b>4,40</b>	<b>0,18</b>	<b>1,88</b>	<b>Okres Jablonec n. Nisou</b>
											v tom obce:
29,49	x	x	70,51	x	x	x	x	x	x	x	Albrechtice v Jiz. horách
x	x	x	100,00	x	x	x	x	x	x	x	Bedřichov
x	x	x	78,13	x	x	x	x	x	x	x	Dalešice
21,87	x	x	x	x	39,74	x	x	x	8,68	x	Desná
x	x	x	100,00	x	x	x	x	x	x	x	Držkov
x	x	x	x	x	x	x	x	x	x	x	Frydštejn
32,12	0,50	x	x	x	x	27,75	5,34	6,68	x	2,85	Jablonec nad Nisou
14,10	x	11,65	32,88	x	x	x	33,39	x	x	x	Janov nad Nisou
x	x	x	x	x	x	x	x	x	x	x	Jenišovice
x	x	x	100,00	x	x	x	x	x	x	x	Jílové u Držkova
11,13	x	x	81,99	x	x	x	x	x	x	x	Jiřetín pod Bukovou
x	x	x	84,50	x	x	x	x	x	x	x	Josefův Důl
57,83	x	x	41,51	x	x	x	x	x	x	x	Koberovy
x	x	x	81,21	x	x	x	x	x	x	x	Kořenov
x	x	x	100,00	x	x	x	x	x	x	x	Líšný
x	x	x	100,00	x	x	x	x	x	x	x	Loužnice
33,82	x	x	61,60	x	x	x	x	x	x	x	Lučany nad Nisou
26,65	x	x	73,35	x	x	x	x	x	x	x	Malá Skála
x	x	x	98,96	x	x	x	x	x	x	x	Maršovice
x	x	x	100,00	x	x	x	x	x	x	x	Nová Ves nad Nisou
47,83	x	x	35,39	x	x	x	x	x	x	x	Pěnčín
x	x	x	100,00	x	x	x	x	x	x	x	Plavy
46,26	x	x	53,74	x	x	x	x	x	x	x	Pulečný
x	x	x	100,00	x	x	x	x	x	x	x	Radčice
x	x	x	100,00	x	x	x	x	x	x	x	Rádlo
19,35	x	x	44,70	16,60	11,56	x	x	x	x	x	Rychnov u Jabl. n. Nisou
x	x	x	100,00	x	x	x	x	x	x	x	Skuhrov
56,06	x	x	30,31	x	x	x	x	x	x	x	Smržovka
41,61	x	x	x	x	x	x	13,94	x	x	x	Tanvald
67,01	x	x	x	x	x	x	x	x	x	x	Velké Hamry
x	x	x	100,00	x	x	x	x	x	x	x	Vlastiboř
33,40	x	x	37,73	x	x	x	x	x	x	x	Zásada
x	x	x	100,00	x	x	x	x	x	x	x	Zlatá Olešnice
17,13	x	8,68	64,39	x	x	x	x	x	x	x	Železný Brod

Tab. 26 Platné hlasy podle politické příslušnosti v obcích okresu Jablonec nad Nisou

	Hlasy celkem	v tom							
		Bez politické příslušnosti	Česká strana národně socialistická	Česká strana národně sociální	Česká strana sociálně demokratická	České hnutí za národní jednotu	Demokratická regionální strana	Klub sociálně demokratické orientace	Komunistická strana Čech a Moravy
<b>Okres Jablonec nad Nisou</b>	<b>570 950</b>	<b>357 084</b>	<b>79</b>	<b>268</b>	<b>25 609</b>	<b>176</b>	<b>1 678</b>	<b>3 494</b>	<b>33 821</b>
v tom obce:									
Albrechtice v Jiz. horách	1 187	1 058	x	x	x	x	x	x	26
Bedřichov	1 285	1 285	x	x	x	x	x	x	x
Dalešice	503	471	x	x	32	x	x	x	x
Desná	11 910	10 754	x	x	x	x	x	x	650
Držkov	2 488	2 488	x	x	x	x	x	x	x
Frydštejn	3 289	3 289	x	x	x	x	x	x	x
Jablonec nad Nisou	376 171	199 066	x	x	23 181	158	1 429	3 494	24 550
Janov nad Nisou	3 786	3 369	x	100	x	x	x	x	x
Jenišovice	2 812	2 678	x	x	x	x	x	x	134
Jílové u Držkova	914	914	x	x	x	x	x	x	x
Jiřetín pod Bukovou	2 121	1 842	x	x	x	x	x	x	41
Josefův Důl	3 754	3 452	x	x	302	x	x	x	x
Koberovy	4 914	4 489	x	x	x	x	x	x	x
Kořenov	3 646	3 257	x	x	x	x	x	x	389
Líšný	974	974	x	x	x	x	x	x	x
Loužnice	864	864	x	x	x	x	x	x	x
Lučany nad Nisou	5 907	4 969	x	x	x	x	41	x	x
Malá Skála	5 847	3 851	x	x	x	x	x	x	x
Maršovice	1 439	1 439	x	x	x	x	x	x	x
Nová Ves nad Nisou	4 064	4 064	x	x	x	x	x	x	x
Pěnčín	7 897	6 491	x	x	x	x	x	x	618
Plavy	4 165	4 165	x	x	x	x	x	x	x
Pulečný	869	750	x	x	x	x	x	x	x
Radčice	633	633	x	x	x	x	x	x	x
Rádlo	2 254	2 254	x	x	x	x	x	x	x
Rychnov u Jabl. nad Nisou	12 298	10 865	x	x	268	x	x	x	x
Skuhrov	1 311	1 311	x	x	x	x	x	x	x
Smržovka	15 997	12 064	79	x	x	x	x	x	651
Tanvald	35 627	22 847	x	x	1 802	x	208	x	3 827
Velké Hamry	9 847	8 612	x	x	x	x	x	x	380
Vlastiboř	273	249	x	x	24	x	x	x	x
Zásada	4 575	3 500	x	168	x	x	x	x	46
Zlatá Olešnice	2 908	2 908	x	x	x	x	x	x	x
Železný Brod	34 421	25 862	x	x	x	18	x	x	2 509

v tom								
Křesťanská a dem. unie - Českosl. strana lidová	NEZÁVISLÍ DEMOKRATÉ (předseda V. Železný)	Občanská demokratická strana	Republikáni Miroslava Sládka	Romská občanská iniciativa ČR	SNK Evropští demokraté	Strana pro otevřenou společnost	Unie svobody - Demokratická unie	
Absolutně								
<b>4 544</b>	<b>59</b>	<b>134 755</b>	<b>87</b>	<b>1 882</b>	<b>2 422</b>	<b>4 578</b>	<b>414</b>	<b>Okres Jablonec nad Nisou</b>
								v tom obce:
x	x	103	x	x	x	x	x	Albrechtice v Jiz. horách
x	x	x	x	x	x	x	x	Bedřichov
x	x	x	x	x	x	x	x	Dalešice
172	x	334	x	x	x	x	x	Desná
x	x	x	x	x	x	x	x	Držkov
x	x	x	x	x	x	x	x	Frydštejn
2 635	59	112 662	55	1 882	2 422	4 578	x	Jablonec nad Nisou
56	x	261	x	x	x	x	x	Janov nad Nisou
x	x	x	x	x	x	x	x	Jenišovice
x	x	x	x	x	x	x	x	Jílové u Držkova
x	x	90	x	x	x	x	148	Jiřetín pod Bukovou
x	x	x	x	x	x	x	x	Josefův Důl
x	x	393	32	x	x	x	x	Koberovy
x	x	x	x	x	x	x	x	Kořenov
x	x	x	x	x	x	x	x	Líšný
x	x	x	x	x	x	x	x	Loužnice
x	x	897	x	x	x	x	x	Lučany nad Nisou
x	x	1 996	x	x	x	x	x	Malá Skála
x	x	x	x	x	x	x	x	Maršovice
x	x	x	x	x	x	x	x	Nová Ves nad Nisou
x	x	788	x	x	x	x	x	Pěnčín
x	x	x	x	x	x	x	x	Plavy
x	x	119	x	x	x	x	x	Pulečný
x	x	x	x	x	x	x	x	Radčice
x	x	x	x	x	x	x	x	Rádlo
x	x	1 165	x	x	x	x	x	Rychnov u Jabl. nad Nisou
x	x	x	x	x	x	x	x	Skuhrov
185	x	3 018	x	x	x	x	x	Smržovka
185	x	6 492	x	x	x	x	266	Tanvald
x	x	855	x	x	x	x	x	Velké Hamry
x	x	x	x	x	x	x	x	Vlastiboř
130	x	731	x	x	x	x	x	Zásada
x	x	x	x	x	x	x	x	Zlatá Olešnice
1 181	x	4 851	x	x	x	x	x	Železný Brod

Tab. 26 Platné hlasy podle politické příslušnosti v obcích okresu Jablonec nad Nisou

	Hlasy celkem	v tom							
		Bez politické příslušnosti	Česká strana národně socialistická	Česká strana národně sociální	Česká strana sociálně demokratická	České hnutí za národní jednotu	Demokratická regionální strana	Klub sociálně demokratické orientace	Komunistická strana Čech a Moravy
%									
<b>Okres Jablonec nad Nisou</b>	<b>100,00</b>	<b>62,54</b>	<b>0,01</b>	<b>0,05</b>	<b>4,49</b>	<b>0,03</b>	<b>0,29</b>	<b>0,61</b>	<b>5,92</b>
v tom obce:									
Albrechtice v Jiz. horách	100,00	89,13	x	x	x	x	x	x	2,19
Bedřichov	100,00	100,00	x	x	x	x	x	x	x
Dalešice	100,00	93,64	x	x	6,36	x	x	x	x
Desná	100,00	90,29	x	x	x	x	x	x	5,46
Držkov	100,00	100,00	x	x	x	x	x	x	x
Frydštejn	100,00	100,00	x	x	x	x	x	x	x
Jablonec nad Nisou	100,00	52,92	x	x	6,16	0,04	0,38	0,93	6,53
Janov nad Nisou	100,00	88,99	x	2,64	x	x	x	x	x
Jenišovice	100,00	95,23	x	x	x	x	x	x	4,77
Jílové u Držkova	100,00	100,00	x	x	x	x	x	x	x
Jiřetín pod Bukovou	100,00	86,85	x	x	x	x	x	x	1,93
Josefův Důl	100,00	91,96	x	x	8,04	x	x	x	x
Koberovy	100,00	91,35	x	x	x	x	x	x	x
Kořenov	100,00	89,33	x	x	x	x	x	x	10,67
Líšný	100,00	100,00	x	x	x	x	x	x	x
Loužnice	100,00	100,00	x	x	x	x	x	x	x
Lučany nad Nisou	100,00	84,12	x	x	x	x	0,69	x	x
Malá Skála	100,00	65,86	x	x	x	x	x	x	x
Maršovice	100,00	100,00	x	x	x	x	x	x	x
Nová Ves nad Nisou	100,00	100,00	x	x	x	x	x	x	x
Pěnčín	100,00	82,20	x	x	x	x	x	x	7,83
Plavy	100,00	100,00	x	x	x	x	x	x	x
Pulečný	100,00	86,31	x	x	x	x	x	x	x
Radčice	100,00	100,00	x	x	x	x	x	x	x
Rádlo	100,00	100,00	x	x	x	x	x	x	x
Rychnov u Jabl. nad Nisou	100,00	88,35	x	x	2,18	x	x	x	x
Skuhrov	100,00	100,00	x	x	x	x	x	x	x
Smržovka	100,00	75,41	0,49	x	x	x	x	x	4,07
Tanvald	100,00	64,13	x	x	5,06	x	0,58	x	10,74
Velké Hamry	100,00	87,46	x	x	x	x	x	x	3,86
Vlastiboř	100,00	91,21	x	x	8,79	x	x	x	x
Zásada	100,00	76,50	x	3,67	x	x	x	x	1,01
Zlatá Olešnice	100,00	100,00	x	x	x	x	x	x	x
Železný Brod	100,00	75,13	x	x	x	0,05	x	x	7,29

dokončení

v tom								
Křesťanská a dem. unie - Českosl. strana lidová	NEZÁVISLÍ DEMOKRATÉ (předseda V. Železný)	Občanská demokratická strana	Republikáni Miroslava Sládka	Romská občanská iniciativa ČR	SNK Evropští demokraté	Strana pro otevřenou společnost	Unie svobody - Demokratická unie	
%								
0,80	0,01	23,60	0,02	0,33	0,42	0,80	0,07	<b>Okres Jablonec nad Nisou</b>
								v tom obce:
x	x	8,68	x	x	x	x	x	Albrechtice v Jiz. horách
x	x	x	x	x	x	x	x	Bedřichov
x	x	x	x	x	x	x	x	Dalešice
1,44	x	2,80	x	x	x	x	x	Desná
x	x	x	x	x	x	x	x	Držkov
x	x	x	x	x	x	x	x	Frýdštejn
0,70	0,02	29,95	0,01	0,50	0,64	1,22	x	Jablonec nad Nisou
1,48	x	6,89	x	x	x	x	x	Janov nad Nisou
x	x	x	x	x	x	x	x	Jenišovice
x	x	x	x	x	x	x	x	Jílové u Držkova
x	x	4,24	x	x	x	x	6,98	Jiřetín pod Bukovou
x	x	x	x	x	x	x	x	Josefův Důl
x	x	8,00	0,65	x	x	x	x	Koberovy
x	x	x	x	x	x	x	x	Kořenov
x	x	x	x	x	x	x	x	Lišný
x	x	x	x	x	x	x	x	Loužnice
x	x	15,19	x	x	x	x	x	Lučany nad Nisou
x	x	34,14	x	x	x	x	x	Malá Skála
x	x	x	x	x	x	x	x	Maršovice
x	x	x	x	x	x	x	x	Nová Ves nad Nisou
x	x	9,98	x	x	x	x	x	Pěnčín
x	x	x	x	x	x	x	x	Plavy
x	x	13,69	x	x	x	x	x	Pulečný
x	x	x	x	x	x	x	x	Radčice
x	x	x	x	x	x	x	x	Rádlo
x	x	9,47	x	x	x	x	x	Rychnov u Jabl. nad Nisou
x	x	x	x	x	x	x	x	Skuhrov
1,16	x	18,87	x	x	x	x	x	Smržovka
0,52	x	18,22	x	x	x	x	0,75	Tanvald
x	x	8,68	x	x	x	x	x	Velké Hamry
x	x	x	x	x	x	x	x	Vlastiboř
2,84	x	15,98	x	x	x	x	x	Zásada
x	x	x	x	x	x	x	x	Zlatá Olešnice
3,43	x	14,09	x	x	x	x	x	Železný Brod

Tab. 27 Platné hlasy podle navrhuujících stran v obcích okresu Jablonec nad Nisou

	Hlasy celkem	v tom							
		Česká strana národně socialistická	Česká strana národně sociální	Česká strana sociálně demokratická	Demokratická regionální strana	Klub sociálně demokratické orientace	Komunistická strana Čech a Moravy	Křesťanská a dem. unie - Českosl. strana lidová	Národní strana
<b>Okres Jablonec nad Nisou</b>	<b>570 950</b>	<b>79</b>	<b>1 267</b>	<b>42 666</b>	<b>7 522</b>	<b>10 827</b>	<b>47 544</b>	<b>14 893</b>	<b>719</b>
v tom obce:									
Albrechtice v Jiz. horách	1 187	x	x	x	x	x	x	x	x
Bedřichov	1 285	x	x	x	x	x	x	x	x
Dalešice	503	x	x	110	x	x	x	x	x
Desná	11 910	x	x	x	x	x	2 016	1 522	x
Držkov	2 488	x	x	x	x	x	x	x	x
Frydštejn	3 289	x	x	x	x	x	x	x	x
Jablonec nad Nisou	376 171	x	x	35 789	7 319	10 827	30 917	7 311	644
Janov nad Nisou	3 786	x	302	x	x	x	x	56	x
Jenišovice	2 812	x	x	x	x	x	x	x	x
Jílové u Držkova	914	x	x	x	x	x	x	x	x
Jiřetín pod Bukovou	2 121	x	x	x	x	x	146	x	x
Josefův Důl	3 754	x	x	582	x	x	x	x	x
Koberovy	4 914	x	x	x	x	x	x	x	32
Kořenov	3 646	x	x	x	x	x	544	x	x
Líšný	974	x	x	x	x	x	x	x	x
Loužnice	864	x	x	x	x	x	x	x	x
Lučany nad Nisou	5 907	x	x	x	203	x	x	67	x
Malá Skála	5 847	x	x	x	x	x	x	x	x
Maršovice	1 439	x	x	x	x	x	x	x	15
Nová Ves nad Nisou	4 064	x	x	x	x	x	x	x	x
Pěnčín	7 897	x	x	x	x	x	1 325	x	x
Plavy	4 165	x	x	x	x	x	x	x	x
Pulečný	869	x	x	x	x	x	x	x	x
Radčice	633	x	x	x	x	x	x	x	x
Rádlo	2 254	x	x	x	x	x	x	x	x
Rychnov u Jabl. nad Nisou	12 298	x	x	957	x	x	x	x	x
Skuhrov	1 311	x	x	x	x	x	x	x	x
Smržovka	15 997	79	x	x	x	x	930	1 172	x
Tanvald	35 627	x	x	5 228	x	x	5 033	3 584	x
Velké Hamry	9 847	x	x	x	x	x	3 249	x	x
Vlastiboř	273	x	x	x	x	x	x	x	x
Zásada	4 575	x	965	x	x	x	356	x	x
Zlatá Olešnice	2 908	x	x	x	x	x	x	x	x
Železný Brod	34 421	x	x	x	x	x	3 028	1 181	28



v tom								
NEZÁVISLÍ DEMOKRATÉ (předseda V. Železný)	Nezávislí kandidáti	Občanská demokratická strana	Romská občanská iniciativa ČR	SNK Evropských demokraté	Strana pro otevřenou společnost	Strana zelených	Unie pro sport a zdraví	
Absolutně								
<b>321</b>	<b>200 458</b>	<b>175 321</b>	<b>1 882</b>	<b>26 564</b>	<b>27 141</b>	<b>1 034</b>	<b>12 712</b>	<b>Okres Jablonec nad Nisou</b>
								v tom obce:
x	837	350	x	x	x	x	x	Albrechtice v Jiz. horách
x	1 285	x	x	x	x	x	x	Bedřichov
x	393	x	x	x	x	x	x	Dalešice
x	3 369	2 605	x	x	1 364	1 034	x	Desná
x	2 488	x	x	x	x	x	x	Držkov
x	3 289	x	x	x	x	x	x	Frydštejn
321	104 401	120 825	1 882	20 093	25 123	x	10 719	Jablonec nad Nisou
x	1 630	534	x	1 264	x	x	x	Janov nad Nisou
x	2 812	x	x	x	x	x	x	Jenišovice
x	914	x	x	x	x	x	x	Jílové u Držkova
x	1 739	236	x	x	x	x	x	Jiřetín pod Bukovou
x	3 172	x	x	x	x	x	x	Josefův Důl
x	2 040	2 842	x	x	x	x	x	Koberovy
x	3 102	x	x	x	x	x	x	Kořenov
x	974	x	x	x	x	x	x	Líšný
x	864	x	x	x	x	x	x	Loužnice
x	3 639	1 998	x	x	x	x	x	Lučany nad Nisou
x	4 289	1 558	x	x	x	x	x	Malá Skála
x	1 424	x	x	x	x	x	x	Maršovice
x	4 064	x	x	x	x	x	x	Nová Ves nad Nisou
x	2 795	3 777	x	x	x	x	x	Pěnčín
x	4 165	x	x	x	x	x	x	Plavy
x	467	402	x	x	x	x	x	Pulečný
x	633	x	x	x	x	x	x	Radčice
x	2 254	x	x	x	x	x	x	Rádlo
x	8 065	2 380	x	242	654	x	x	Rychnov u Jabl. nad Nisou
x	1 311	x	x	x	x	x	x	Skuhrov
x	4 848	8 968	x	x	x	x	x	Smržovka
x	x	14 824	x	4 965	x	x	1 993	Tanvald
x	x	6 598	x	x	x	x	x	Velké Hamry
x	273	x	x	x	x	x	x	Vlastiboř
x	1 726	1 528	x	x	x	x	x	Zásada
x	2 908	x	x	x	x	x	x	Zlatá Olešnice
x	24 288	5 896	x	x	x	x	x	Železný Brod

Tab. 27 Platné hlasy podle navrhuujících stran v obcích okresu Jablonec nad Nisou

	Hlasy celkem	v tom							
		Česká strana národně socialistická	Česká strana národně sociální	Česká strana sociálně demokratická	Demokratická regionální strana	Klub sociálně demokratické orientace	Komunistická strana Čech a Moravy	Křesťanská a dem. unie - Českosl. strana lidová	Národní strana
<b>Okres Jablonec nad Nisou</b>	<b>100,00</b>	<b>0,01</b>	<b>0,22</b>	<b>7,47</b>	<b>1,32</b>	<b>1,90</b>	<b>8,33</b>	<b>2,61</b>	<b>0,13</b>
v tom obce:									
Albrechtice v Jiz. horách	100,00	x	x	x	x	x	x	x	x
Bedřichov	100,00	x	x	x	x	x	x	x	x
Dalešice	100,00	x	x	21,87	x	x	x	x	x
Desná	100,00	x	x	x	x	x	16,93	12,78	x
Držkov	100,00	x	x	x	x	x	x	x	x
Frydštejn	100,00	x	x	x	x	x	x	x	x
Jablonec nad Nisou	100,00	x	x	9,51	1,95	2,88	8,22	1,94	0,17
Janov nad Nisou	100,00	x	7,98	x	x	x	x	1,48	x
Jenišovice	100,00	x	x	x	x	x	x	x	x
Jílové u Držkova	100,00	x	x	x	x	x	x	x	x
Jiřetín pod Bukovou	100,00	x	x	x	x	x	6,88	x	x
Josefův Důl	100,00	x	x	15,50	x	x	x	x	x
Koberovy	100,00	x	x	x	x	x	x	x	0,65
Kořenov	100,00	x	x	x	x	x	14,92	x	x
Líšný	100,00	x	x	x	x	x	x	x	x
Loužnice	100,00	x	x	x	x	x	x	x	x
Lučany nad Nisou	100,00	x	x	x	3,44	x	x	1,13	x
Malá Skála	100,00	x	x	x	x	x	x	x	x
Maršovice	100,00	x	x	x	x	x	x	x	1,04
Nová Ves nad Nisou	100,00	x	x	x	x	x	x	x	x
Pěnčín	100,00	x	x	x	x	x	16,78	x	x
Plavy	100,00	x	x	x	x	x	x	x	x
Pulečný	100,00	x	x	x	x	x	x	x	x
Radčice	100,00	x	x	x	x	x	x	x	x
Rádlo	100,00	x	x	x	x	x	x	x	x
Rychnov u Jabl. nad Nisou	100,00	x	x	7,78	x	x	x	x	x
Skuhrov	100,00	x	x	x	x	x	x	x	x
Smržovka	100,00	0,49	x	x	x	x	5,81	7,33	x
Tanvald	100,00	x	x	14,67	x	x	14,13	10,06	x
Velké Hamry	100,00	x	x	x	x	x	32,99	x	x
Vlastiboř	100,00	x	x	x	x	x	x	x	x
Zásada	100,00	x	21,09	x	x	x	7,78	x	x
Zlatá Olešnice	100,00	x	x	x	x	x	x	x	x
Železný Brod	100,00	x	x	x	x	x	8,80	3,43	0,08

dokončení

v tom								
NEZÁVISLÍ DEMOKRATÉ (předseda V. Železný)	Nezávislí kandidáti	Občanská demokratická strana	Romská občanská iniciativa ČR	SNK Evropských demokraté	Strana pro otevřenou společnost	Strana zelených	Unie pro sport a zdraví	
%								
<b>0,06</b>	<b>35,11</b>	<b>30,71</b>	<b>0,33</b>	<b>4,65</b>	<b>4,75</b>	<b>0,18</b>	<b>2,23</b>	<b>Okres Jablonec nad Nisou</b>
								v tom obce:
x	70,51	29,49	x	x	x	x	x	Albrechtice v Jiz. horách
x	100,00	x	x	x	x	x	x	Bedřichov
x	78,13	x	x	x	x	x	x	Dalešice
x	28,29	21,87	x	x	11,45	8,68	x	Desná
x	100,00	x	x	x	x	x	x	Držkov
x	100,00	x	x	x	x	x	x	Frýdštejn
0,09	27,75	32,12	0,50	5,34	6,68	x	2,85	Jablonec nad Nisou
x	43,05	14,10	x	33,39	x	x	x	Janov nad Nisou
x	100,00	x	x	x	x	x	x	Jenišovice
x	100,00	x	x	x	x	x	x	Jílové u Držkova
x	81,99	11,13	x	x	x	x	x	Jiřetín pod Bukovou
x	84,50	x	x	x	x	x	x	Josefův Důl
x	41,51	57,83	x	x	x	x	x	Koberovy
x	85,08	x	x	x	x	x	x	Kořenov
x	100,00	x	x	x	x	x	x	Líšný
x	100,00	x	x	x	x	x	x	Loužnice
x	61,60	33,82	x	x	x	x	x	Lučany nad Nisou
x	73,35	26,65	x	x	x	x	x	Malá Skála
x	98,96	x	x	x	x	x	x	Maršovice
x	100,00	x	x	x	x	x	x	Nová Ves nad Nisou
x	35,39	47,83	x	x	x	x	x	Pěnčín
x	100,00	x	x	x	x	x	x	Plavy
x	53,74	46,26	x	x	x	x	x	Pulečň
x	100,00	x	x	x	x	x	x	Radčice
x	100,00	x	x	x	x	x	x	Rádlo
x	65,58	19,35	x	1,97	5,32	x	x	Rychnov u Jabl. nad Nisou
x	100,00	x	x	x	x	x	x	Skuhrov
x	30,31	56,06	x	x	x	x	x	Smržovka
x	x	41,61	x	13,94	x	x	5,59	Tanvald
x	x	67,01	x	x	x	x	x	Velké Hamry
x	100,00	x	x	x	x	x	x	Vlastiboř
x	37,73	33,40	x	x	x	x	x	Zásada
x	100,00	x	x	x	x	x	x	Zlatá Olešnice
x	70,56	17,13	x	x	x	x	x	Železný Brod

**Tab. 28 Zvolení členové zastupitelstev podle volebních stran v obcích okresu Jablonec nad Nisou**

	Mandáty celkem	v tom						
		Česká strana národně sociální	Česká strana sociálně demokratická	Koalice KDU-ČSL, USZ	Komunistická strana Čech a Moravy	Křesťanská a dem. unie - Českosl. strana lidová	Nezávislí kandidáti	Občanská demokratická strana
<b>Okres Jablonec nad Nisou</b>	<b>367</b>	<b>2</b>	<b>9</b>	<b>3</b>	<b>19</b>	<b>3</b>	<b>22</b>	<b>79</b>
v tom obce:								
Albrechtice v Jizerských horách	7	x	x	x	x	x	x	2
Bedřichov	9	x	x	x	x	x	x	x
Dalešice	7	x	1	x	x	x	x	x
Desná	15	x	x	x	2	2	x	3
Držkov	9	x	x	x	x	x	x	x
Frydštejn	11	x	x	x	x	x	11	x
Jablonec nad Nisou	30	x	3	x	3	x	x	11
Janov nad Nisou	9	-	x	x	x	x	x	1
Jenišovice	11	x	x	x	x	x	11	x
Jílové u Držkova	9	x	x	x	x	x	x	x
Jiřetín pod Bukovou	7	x	x	x	-	x	x	1
Josefův Důl	9	x	1	x	x	x	x	x
Koberovy	11	x	x	x	x	x	x	6
Kořenov	9	x	x	x	1	x	-	x
Líšný	7	x	x	x	x	x	x	x
Loužnice	7	x	x	x	x	x	x	x
Lučany nad Nisou	9	x	x	x	x	x	x	4
Malá Skála	11	x	x	x	x	x	x	3
Maršovice	7	x	x	x	x	x	x	x
Nová Ves nad Nisou	11	x	x	x	x	x	x	x
Pěnčín	11	x	x	x	2	x	x	6
Plavy	11	x	x	x	x	x	x	x
Pulečný	7	x	x	x	x	x	x	3
Radčice	7	x	x	x	x	x	x	x
Rádlo	7	x	x	x	x	x	x	x
Rychnov u Jablonce nad Nisou	15	x	1	x	x	x	x	3
Skuhrov	7	x	x	x	x	x	x	x
Smržovka	17	x	x	x	1	1	x	10
Tanvald	21	x	3	3	3	x	x	9
Velké Hamry	15	x	x	x	5	x	x	10
Vlastiboř	5	x	x	x	x	x	x	x
Zásada	11	2	x	x	1	x	x	4
Zlatá Olešnice	13	x	x	x	x	x	x	x
Železný Brod	15	x	x	x	1	x	-	3

v tom								
Sdružení KDU-ČSL, NK	Sdružení nezávislých kandidátů	Sdružení SNK, NK	Sdružení SOS, NK	Sdružení VPM, NK	SNK Evropští demokraté	Strana pro otevřenou společnost	Strana zelených	
Absolutně								
<b>2</b>	<b>196</b>	<b>2</b>	<b>9</b>	<b>10</b>	<b>8</b>	<b>2</b>	<b>1</b>	<b>Okres Jablonec nad Nisou</b>
								v tom obce:
x	5	x	x	x	x	x	x	Albrechtice v Jizerských horách
x	9	x	x	x	x	x	x	Bedřichov
x	6	x	x	x	x	x	x	Dalešice
x	x	x	7	x	x	x	1	Desná
x	9	x	x	x	x	x	x	Držkov
x	x	x	x	x	x	x	x	Frydštejn
x	x	x	x	10	1	2	x	Jablonec nad Nisou
1	3	x	x	x	4	x	x	Janov nad Nisou
x	x	x	x	x	x	x	x	Jenišovice
x	9	x	x	x	x	x	x	Jílové u Držkova
x	6	x	x	x	x	x	x	Jiřetín pod Bukovou
x	8	x	x	x	x	x	x	Josefův Důl
x	5	x	x	x	x	x	x	Koberovy
x	8	x	x	x	x	x	x	Kořenov
x	7	x	x	x	x	x	x	Líšný
x	7	x	x	x	x	x	x	Loužnice
x	5	x	x	x	x	x	x	Lučany nad Nisou
x	8	x	x	x	x	x	x	Malá Skála
x	7	x	x	x	x	x	x	Maršovice
x	11	x	x	x	x	x	x	Nová Ves nad Nisou
x	3	x	x	x	x	x	x	Pěnčín
x	11	x	x	x	x	x	x	Plavy
x	4	x	x	x	x	x	x	Pulečný
x	7	x	x	x	x	x	x	Radčice
x	7	x	x	x	x	x	x	Rádlo
x	7	2	2	x	x	x	x	Rychnov u Jablonce nad Nisou
x	7	x	x	x	x	x	x	Skuhrov
x	5	x	x	x	x	x	x	Smržovka
x	x	x	x	x	3	x	x	Tanvald
x	x	x	x	x	x	x	x	Velké Hamry
x	5	x	x	x	x	x	x	Vlastiboř
x	4	x	x	x	x	x	x	Zásada
x	13	x	x	x	x	x	x	Zlatá Olešnice
1	10	x	x	x	x	x	x	Železný Brod

**Tab. 28 Zvolení členové zastupitelstev podle volebních stran v obcích okresu Jablonec nad Nisou**

	Mandáty celkem	v tom						
		Česká strana národně sociální	Česká strana sociálně demokratická	Koalice KDU-ČSL, USZ	Komunistická strana Čech a Moravy	Křesťanská a dem. unie - Českosl. strana lidová	Nezávislí kandidáti	Občanská demokratická strana
<b>Okres Jablonec nad Nisou</b>	<b>100,00</b>	<b>0,54</b>	<b>2,45</b>	<b>0,82</b>	<b>5,18</b>	<b>0,82</b>	<b>5,99</b>	<b>21,53</b>
v tom obce:								
Albrechtice v Jizerských horách	100,00	x	x	x	x	x	x	28,57
Bedřichov	100,00	x	x	x	x	x	x	x
Dalešice	100,00	x	14,29	x	x	x	x	x
Desná	100,00	x	x	x	13,33	13,33	x	20,00
Držkov	100,00	x	x	x	x	x	x	x
Frydštejn	100,00	x	x	x	x	x	100,00	x
Jablonec nad Nisou	100,00	x	10,00	x	10,00	x	x	36,67
Janov nad Nisou	100,00	-	x	x	x	x	x	11,11
Jenišovice	100,00	x	x	x	x	x	100,00	x
Jílové u Držkova	100,00	x	x	x	x	x	x	x
Jiřetín pod Bukovou	100,00	x	x	x	-	x	x	14,29
Josefův Důl	100,00	x	11,11	x	x	x	x	x
Koberovy	100,00	x	x	x	x	x	x	54,55
Kořenov	100,00	x	x	x	11,11	x	-	x
Líšný	100,00	x	x	x	x	x	x	x
Loužnice	100,00	x	x	x	x	x	x	x
Lučany nad Nisou	100,00	x	x	x	x	x	x	44,44
Malá Skála	100,00	x	x	x	x	x	x	27,27
Maršovice	100,00	x	x	x	x	x	x	x
Nová Ves nad Nisou	100,00	x	x	x	x	x	x	x
Pěnčín	100,00	x	x	x	18,18	x	x	54,55
Plavy	100,00	x	x	x	x	x	x	x
Pulečný	100,00	x	x	x	x	x	x	42,86
Radčice	100,00	x	x	x	x	x	x	x
Rádlo	100,00	x	x	x	x	x	x	x
Rychnov u Jablonce nad Nisou	100,00	x	6,67	x	x	x	x	20,00
Skuhrov	100,00	x	x	x	x	x	x	x
Smržovka	100,00	x	x	x	5,88	5,88	x	58,82
Tanvald	100,00	x	14,29	14,29	14,29	x	x	42,86
Velké Hamry	100,00	x	x	x	33,33	x	x	66,67
Vlastiboř	100,00	x	x	x	x	x	x	x
Zásada	100,00	18,18	x	x	9,09	x	x	36,36
Zlatá Olešnice	100,00	x	x	x	x	x	x	x
Železný Brod	100,00	x	x	x	6,67	x	-	20,00

dokončení

v tom								
Sdružení KDU-ČSL, NK	Sdružení nezávislých kandidátů	Sdružení SNK, NK	Sdružení SOS, NK	Sdružení VPM, NK	SNK Evropští demokraté	Strana pro otevřenou společnost	Strana zelených	
%								
0,54	53,41	0,54	2,45	2,72	2,18	0,54	0,27	<b>Okres Jablonec nad Nisou</b>
								v tom obce:
x	71,43	x	x	x	x	x	x	Albrechtice v Jizerských horách
x	100,00	x	x	x	x	x	x	Bedřichov
x	85,71	x	x	x	x	x	x	Dalešice
x	x	x	46,67	x	x	x	6,67	Desná
x	100,00	x	x	x	x	x	x	Držkov
x	x	x	x	x	x	x	x	Frydštejn
x	x	x	x	33,33	3,33	6,67	x	Jablonec nad Nisou
11,11	33,33	x	x	x	44,44	x	x	Janov nad Nisou
x	x	x	x	x	x	x	x	Jenišovice
x	100,00	x	x	x	x	x	x	Jílové u Držkova
x	85,71	x	x	x	x	x	x	Jiřetín pod Bukovou
x	88,89	x	x	x	x	x	x	Josefův Důl
x	45,45	x	x	x	x	x	x	Koberovy
x	88,89	x	x	x	x	x	x	Kořenov
x	100,00	x	x	x	x	x	x	Líšný
x	100,00	x	x	x	x	x	x	Loužnice
x	55,56	x	x	x	x	x	x	Lučany nad Nisou
x	72,73	x	x	x	x	x	x	Malá Skála
x	100,00	x	x	x	x	x	x	Maršovice
x	100,00	x	x	x	x	x	x	Nová Ves nad Nisou
x	27,27	x	x	x	x	x	x	Pěnčín
x	100,00	x	x	x	x	x	x	Plavy
x	57,14	x	x	x	x	x	x	Pulečň
x	100,00	x	x	x	x	x	x	Radčice
x	100,00	x	x	x	x	x	x	Rádlo
x	46,67	13,33	13,33	x	x	x	x	Rychnov u Jablonce nad Nisou
x	100,00	x	x	x	x	x	x	Skuhrov
x	29,41	x	x	x	x	x	x	Smržovka
x	x	x	x	x	14,29	x	x	Tanvald
x	x	x	x	x	x	x	x	Velké Hamry
x	100,00	x	x	x	x	x	x	Vlastiboř
x	36,36	x	x	x	x	x	x	Zásada
x	100,00	x	x	x	x	x	x	Zlatá Olešnice
6,67	66,67	x	x	x	x	x	x	Železný Brod

**Tab. 29 Zvolení členové zastupitelstev podle politické příslušnosti v obcích okresu Jablonec nad Nisou**

	Mandáty celkem	v tom							
		Bez politické příslušnosti	Česká strana sociálně demokratická	Komunistická strana Čech a Moravy	Křesťanská a dem. unie - Českosl. strana lidová	Občanská demokratická strana	SNK Evropští demokraté	Strana pro otevřenou společnost	Unie svobody - Demokratická unie
<b>Okres Jablonec nad Nisou</b>	<b>367</b>	<b>311</b>	<b>3</b>	<b>11</b>	<b>1</b>	<b>38</b>	<b>1</b>	<b>1</b>	<b>1</b>
v tom obce:									
Albrechtice v Jiz. horách	7	5	x	1	x	1	x	x	x
Bedřichov	9	9	x	x	x	x	x	x	x
Dalešice	7	7	-	x	x	x	x	x	x
Desná	15	14	x	1	-	-	x	x	x
Držkov	9	9	x	x	x	x	x	x	x
Frydštejn	11	11	x	x	x	x	x	x	x
Jablonec nad Nisou	30	13	1	3	-	11	1	1	x
Janov nad Nisou	9	9	x	x	-	-	x	x	x
Jenišovice	11	11	x	-	x	x	x	x	x
Jílové u Držkova	9	9	x	x	x	x	x	x	x
Jiřetín pod Bukovou	7	5	x	-	x	1	x	x	1
Josefův Důl	9	9	-	x	x	x	x	x	x
Koberovy	11	10	x	x	x	1	x	x	x
Kořenov	9	9	x	-	x	x	x	x	x
Líšný	7	7	x	x	x	x	x	x	x
Loužnice	7	7	x	x	x	x	x	x	x
Lučany nad Nisou	9	7	x	x	x	2	x	x	x
Malá Skála	11	7	x	x	x	4	x	x	x
Maršovice	7	7	x	x	x	x	x	x	x
Nová Ves nad Nisou	11	11	x	x	x	x	x	x	x
Pěnčín	11	8	x	1	x	2	x	x	x
Plavy	11	11	x	x	x	x	x	x	x
Pulečný	7	6	x	x	x	1	x	x	x
Radčice	7	7	x	x	x	x	x	x	x
Rádlo	7	7	x	x	x	x	x	x	x
Rychnov u Jabl. nad Nisou	15	13	1	x	x	1	x	x	x
Skuhrov	7	7	x	x	x	x	x	x	x
Smržovka	17	14	x	1	-	2	x	x	x
Tanvald	21	11	1	3	-	6	x	x	-
Velké Hamry	15	13	x	-	x	2	x	x	x
Vlastiboř	5	5	-	x	x	x	x	x	x
Zásada	11	9	x	-	-	2	x	x	x
Zlatá Olešnice	13	13	x	x	x	x	x	x	x
Železný Brod	15	11	x	1	1	2	x	x	x



**Tab. 29 Zvolení členové zastupitelstev podle politické příslušnosti v obcích okresu Jablonec nad Nisou**

dokončení

	Mandáty celkem	v tom							
		Bez politické příslušnosti	Česká strana sociálně demokratická	Komunistická strana Čech a Moravy	Křesťanská a dem. unie - Českosl. strana lidová	Občanská demokratická strana	SNK Evropských demokraté	Strana pro otevřenou společnost	Unie svobody - Demokratická unie
<b>Okres Jablonec nad Nisou</b>	<b>100,00</b>	<b>84,74</b>	<b>0,82</b>	<b>3,00</b>	<b>0,27</b>	<b>10,35</b>	<b>0,27</b>	<b>0,27</b>	<b>0,27</b>
v tom obce:									
Albrechtice v Jiz. horách	100,00	71,43	x	14,29	x	14,29	x	x	x
Bedřichov	100,00	100,00	x	x	x	x	x	x	x
Dalešice	100,00	100,00	-	x	x	x	x	x	x
Desná	100,00	93,33	x	6,67	-	-	x	x	x
Držkov	100,00	100,00	x	x	x	x	x	x	x
Frydštejn	100,00	100,00	x	x	x	x	x	x	x
Jablonec nad Nisou	100,00	43,33	3,33	10,00	-	36,67	3,33	3,33	x
Janov nad Nisou	100,00	100,00	x	x	-	-	x	x	x
Jenišovice	100,00	100,00	x	-	x	x	x	x	x
Jílové u Držkova	100,00	100,00	x	x	x	x	x	x	x
Jiřetín pod Bukovou	100,00	71,43	x	-	x	14,29	x	x	14,29
Josefův Důl	100,00	100,00	-	x	x	x	x	x	x
Koberovy	100,00	90,91	x	x	x	9,09	x	x	x
Kořenov	100,00	100,00	x	-	x	x	x	x	x
Líšný	100,00	100,00	x	x	x	x	x	x	x
Loužnice	100,00	100,00	x	x	x	x	x	x	x
Lučany nad Nisou	100,00	77,78	x	x	x	22,22	x	x	x
Malá Skála	100,00	63,64	x	x	x	36,36	x	x	x
Maršovice	100,00	100,00	x	x	x	x	x	x	x
Nová Ves nad Nisou	100,00	100,00	x	x	x	x	x	x	x
Pěnčín	100,00	72,73	x	9,09	x	18,18	x	x	x
Plavy	100,00	100,00	x	x	x	x	x	x	x
Pulečný	100,00	85,71	x	x	x	14,29	x	x	x
Radčice	100,00	100,00	x	x	x	x	x	x	x
Rádlo	100,00	100,00	x	x	x	x	x	x	x
Rychnov u Jabl. nad Nisou	100,00	86,67	6,67	x	x	6,67	x	x	x
Skuhrov	100,00	100,00	x	x	x	x	x	x	x
Smržovka	100,00	82,35	x	5,88	-	11,76	x	x	x
Tanvald	100,00	52,38	4,76	14,29	-	28,57	x	x	-
Velké Hamry	100,00	86,67	x	-	x	13,33	x	x	x
Vlastiboř	100,00	100,00	-	x	x	x	x	x	x
Zásada	100,00	81,82	x	-	-	18,18	x	x	x
Zlatá Olešnice	100,00	100,00	x	x	x	x	x	x	x
Železný Brod	100,00	73,33	x	6,67	6,67	13,33	x	x	x

**Tab. 30 Zvolení členové zastupitelstev podle navrhujičich stran v obcích okresu Jablonec nad Nisou**

	Mandáty celkem	v tom									
		Česká strana národně sociální	Česká strana sociálně demokratická	Komunistická strana Čech a Moravy	Křesťanská a dem. unie - Českosl. strana lidová	Nezávislí kandidáti	Občanská demokratická strana	SNK Evropských demokraté	Strana pro otevřenou společnost	Strana zelených	Unie pro sport a zdraví
<b>Okres Jablonec nad Nisou</b>	<b>367</b>	<b>2</b>	<b>9</b>	<b>19</b>	<b>6</b>	<b>235</b>	<b>79</b>	<b>9</b>	<b>6</b>	<b>1</b>	<b>1</b>
v tom obce:											
Albrechtice v Jiz. horách	7	x	x	x	x	5	2	x	x	x	x
Bedřichov	9	x	x	x	x	9	x	x	x	x	x
Dalešice	7	x	1	x	x	6	x	x	x	x	x
Desná	15	x	x	2	2	5	3	x	2	1	x
Držkov	9	x	x	x	x	9	x	x	x	x	x
Frydštejn	11	x	x	x	x	11	x	x	x	x	x
Jablonec nad Nisou	30	x	3	3	-	10	11	1	2	x	-
Janov nad Nisou	9	-	x	x	-	4	1	4	x	x	x
Jenišovice	11	x	x	x	x	11	x	x	x	x	x
Jílové u Držkova	9	x	x	x	x	9	x	x	x	x	x
Jiřetín pod Bukovou	7	x	x	-	x	6	1	x	x	x	x
Josefův Důl	9	x	1	x	x	8	x	x	x	x	x
Koberovy	11	x	x	x	x	5	6	x	x	x	x
Kořenov	9	x	x	1	x	8	x	x	x	x	x
Líšný	7	x	x	x	x	7	x	x	x	x	x
Loužnice	7	x	x	x	x	7	x	x	x	x	x
Lučany nad Nisou	9	x	x	x	-	5	4	x	x	x	x
Malá Skála	11	x	x	x	x	8	3	x	x	x	x
Maršovice	7	x	x	x	x	7	x	x	x	x	x
Nová Ves nad Nisou	11	x	x	x	x	11	x	x	x	x	x
Pěnčín	11	x	x	2	x	3	6	x	x	x	x
Plavy	11	x	x	x	x	11	x	x	x	x	x
Pulečný	7	x	x	x	x	4	3	x	x	x	x
Radčice	7	x	x	x	x	7	x	x	x	x	x
Rádlo	7	x	x	x	x	7	x	x	x	x	x
Rychnov u Jabl. nad Nisou	15	x	1	x	x	8	3	1	2	x	x
Skuhrov	7	x	x	x	x	7	x	x	x	x	x
Smržovka	17	x	x	1	1	5	10	x	x	x	x
Tanvald	21	x	3	3	2	x	9	3	x	x	1
Velké Hamry	15	x	x	5	x	x	10	x	x	x	x
Vlastiboř	5	x	x	x	x	5	x	x	x	x	x
Zásada	11	2	x	1	x	4	4	x	x	x	x
Zlatá Olešnice	13	x	x	x	x	13	x	x	x	x	x
Železný Brod	15	x	x	1	1	10	3	x	x	x	x

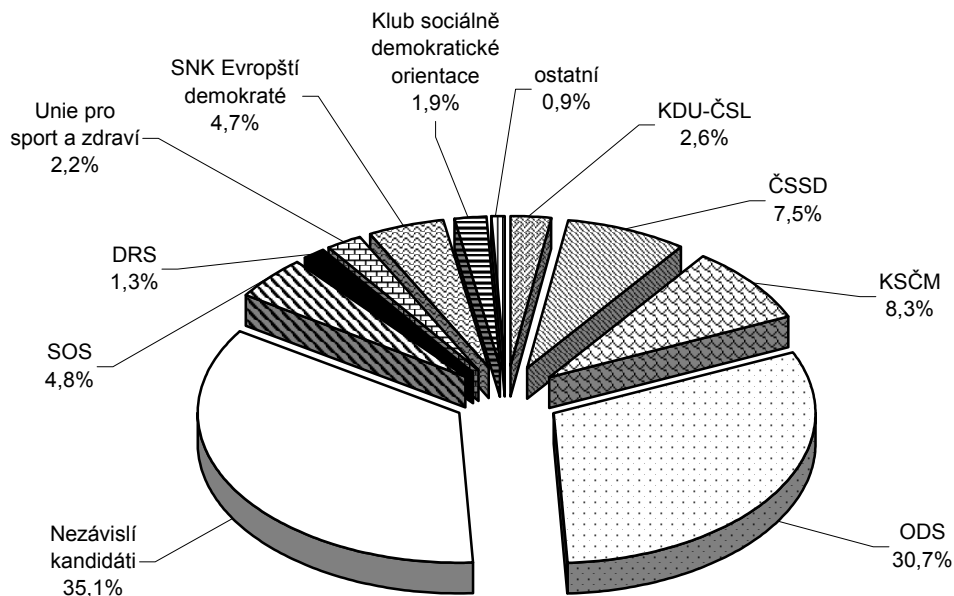
Tab. 30 Zvolení členové zastupitelstev podle navrhujičich stran v obcích okresu Jablonec nad Nisou

dokončení

	Mandáty celkem	v tom									
		Česká strana národně sociální	Česká strana sociálně demokratická	Komunistická strana Čech a Moravy	Křesťanská a dem. unie - Českosl. strana lidová	Nezávislí kandidáti	Občanská demokratická strana	SNK Evropské demokraté	Strana pro otevřenou společnost	Strana zelených	Unie pro sport a zdraví
<b>Okres Jablonec nad Nisou</b>	<b>100,00</b>	<b>0,54</b>	<b>2,45</b>	<b>5,18</b>	<b>1,63</b>	<b>64,03</b>	<b>21,53</b>	<b>2,45</b>	<b>1,63</b>	<b>0,27</b>	<b>0,27</b>
v tom obce:											
Albrechtice v Jiz. horách	100,00	x	x	x	x	71,43	28,57	x	x	x	x
Bedřichov	100,00	x	x	x	x	100,00	x	x	x	x	x
Dalešice	100,00	x	14,29	x	x	85,71	x	x	x	x	x
Desná	100,00	x	x	13,33	13,33	33,33	20,00	x	13,33	6,67	x
Držkov	100,00	x	x	x	x	100,00	x	x	x	x	x
Frydštejn	100,00	x	x	x	x	100,00	x	x	x	x	x
Jablonec nad Nisou	100,00	x	10,00	10,00	-	33,33	36,67	3,33	6,67	x	-
Janov nad Nisou	100,00	-	x	x	-	44,44	11,11	44,44	x	x	x
Jenišovice	100,00	x	x	x	x	100,00	x	x	x	x	x
Jílové u Držkova	100,00	x	x	x	x	100,00	x	x	x	x	x
Jiřetín pod Bukovou	100,00	x	x	-	x	85,71	14,29	x	x	x	x
Josefův Důl	100,00	x	11,11	x	x	88,89	x	x	x	x	x
Koberovy	100,00	x	x	x	x	45,45	54,55	x	x	x	x
Kořenov	100,00	x	x	11,11	x	88,89	x	x	x	x	x
Líšný	100,00	x	x	x	x	100,00	x	x	x	x	x
Loužnice	100,00	x	x	x	x	100,00	x	x	x	x	x
Lučany nad Nisou	100,00	x	x	x	-	55,56	44,44	x	x	x	x
Malá Skála	100,00	x	x	x	x	72,73	27,27	x	x	x	x
Maršovice	100,00	x	x	x	x	100,00	x	x	x	x	x
Nová Ves nad Nisou	100,00	x	x	x	x	100,00	x	x	x	x	x
Pěňčín	100,00	x	x	18,18	x	27,27	54,55	x	x	x	x
Plavy	100,00	x	x	x	x	100,00	x	x	x	x	x
Pulečný	100,00	x	x	x	x	57,14	42,86	x	x	x	x
Radčice	100,00	x	x	x	x	100,00	x	x	x	x	x
Rádlo	100,00	x	x	x	x	100,00	x	x	x	x	x
Rychnov u Jabl. nad Nisou	100,00	x	6,67	x	x	53,33	20,00	6,67	13,33	x	x
Skuhrov	100,00	x	x	x	x	100,00	x	x	x	x	x
Smržovka	100,00	x	x	5,88	5,88	29,41	58,82	x	x	x	x
Tanvald	100,00	x	14,29	14,29	9,52	x	42,86	14,29	x	x	4,76
Velké Hamry	100,00	x	x	33,33	x	x	66,67	x	x	x	x
Vlastiboř	100,00	x	x	x	x	100,00	x	x	x	x	x
Zásada	100,00	18,18	x	9,09	x	36,36	36,36	x	x	x	x
Zlatá Olešnice	100,00	x	x	x	x	100,00	x	x	x	x	x
Železný Brod	100,00	x	x	6,67	6,67	66,67	20,00	x	x	x	x

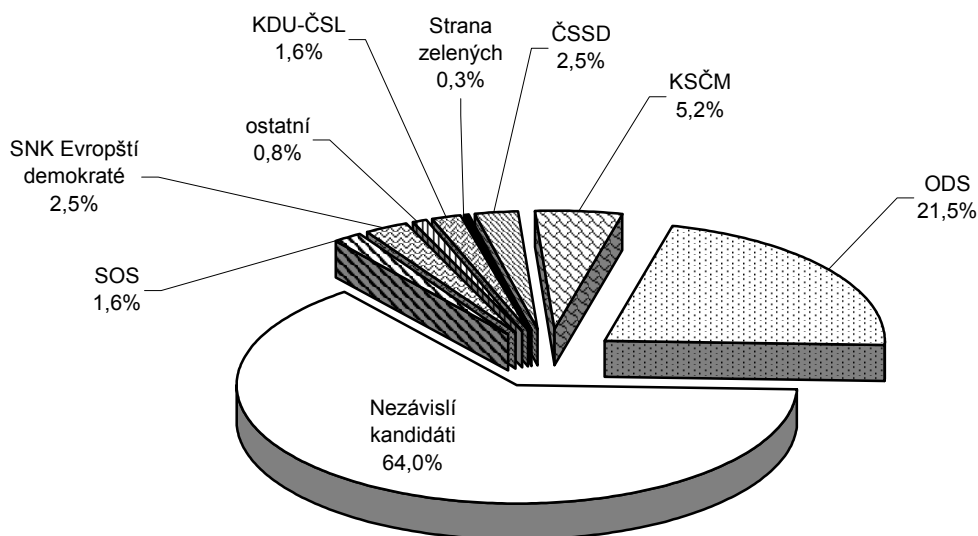
**Graf 7 Platné hlasy podle navrhujičich stran  
v okrese Jablonec nad Nisou**

Podíl hlasů pro vybrané strany (%)



**Graf 8 Složení zvolených členů zastupitelstev  
podle navrhujičich stran v okrese Jablonec nad Nisou**

Mandáty pro vybrané strany (%)



Tab. 31 Zaregistrovaní kandidáti podle pohlaví a věku v obcích okresu Jablonec nad Nisou

	Kandidáti	v tom		v tom ve věku			Průměrný věk celkem	Průměrný věk mužů	Průměrný věk žen
		muži	ženy	18 - 29 let	30 - 49 let	50 a více let			
<b>Okres Jablonec n. N.</b>	<b>1 521</b>	<b>1 027</b>	<b>494</b>	<b>142</b>	<b>714</b>	<b>665</b>	<b>46,5</b>	<b>46,5</b>	<b>46,5</b>
v tom obce:									
Albrechtice v Jiz. horách	39	25	14	7	13	19	45,6	44,3	47,9
Bedřichov	36	26	10	7	20	9	40,6	43,8	32,2
Dalešice	25	13	12	4	13	8	41,9	41,8	42,0
Desná	75	49	26	3	35	37	47,7	46,7	49,7
Držkov	22	18	4	5	7	10	44,4	45,3	40,3
Frydštejn	15	13	2	3	7	5	43,1	42,7	45,5
Jablonec nad Nisou	312	217	95	23	117	172	49,3	48,8	50,6
Janov nad Nisou	53	32	21	2	21	30	48,8	49,0	48,5
Jenišovice	14	11	3	2	9	3	39,2	39,4	38,7
Jílové u Držkova	14	12	2	-	9	5	48,4	49,1	44,5
Jiřetín pod Bukovou	48	35	13	12	17	19	43,8	42,9	46,2
Josefův Důl	18	11	7	3	10	5	41,1	40,5	41,9
Koberovy	23	18	5	3	17	3	40,0	38,9	44,0
Kořenov	41	30	11	3	23	15	45,7	44,3	49,5
Líšný	13	8	5	-	11	2	42,2	41,6	43,0
Loužnice	15	12	3	-	8	7	46,2	49,3	34,0
Lučany nad Nisou	43	23	20	3	27	13	46,1	49,0	42,9
Malá Skála	77	49	28	12	42	23	41,9	42,6	40,7
Maršovice	14	9	5	2	6	6	46,1	43,4	51,0
Nová Ves nad Nisou	33	25	8	6	21	6	39,8	38,8	42,6
Pěňčín	42	27	15	2	24	16	45,3	44,8	46,1
Plavy	22	15	7	1	15	6	42,4	42,1	43,0
Pulečný	16	8	8	1	10	5	45,3	46,6	44,0
Radčice	9	7	2	2	4	3	41,3	40,4	44,5
Rádlo	49	31	18	5	31	13	42,3	42,3	42,2
Rychnov u Jabl. n. N.	85	65	20	1	57	27	44,1	44,5	43,1
Skuhrov	8	4	4	-	3	5	53,0	54,8	51,3
Smržovka	51	29	22	6	19	26	49,0	46,9	51,8
Tanvald	105	70	35	8	35	62	50,4	51,7	47,9
Velké Hamry	30	20	10	1	12	17	50,7	50,5	51,1
Vlastiboř	6	3	3	1	4	1	37,5	34,0	41,0
Zásada	40	26	14	2	13	25	51,0	53,2	46,9
Zlatá Olešnice	38	23	15	7	22	9	40,8	40,3	41,4
Železný Brod	90	63	27	5	32	53	52,3	53,0	50,6

Tab. 32 Zvolení členové zastupitelstev podle pohlaví a věku v obcích okresu Jablonec nad Nisou

	Zvolení zastupitelé	v tom		v tom ve věku			Průměrný věk celkem	Průměrný věk mužů	Průměrný věk žen
		muži	ženy	18 - 29 let	30 - 49 let	50 a více let			
<b>Okres Jablonec n. N.</b>	<b>367</b>	<b>262</b>	<b>105</b>	<b>19</b>	<b>188</b>	<b>160</b>	<b>47,1</b>	<b>47,2</b>	<b>46,8</b>
v tom obce:									
Albrechtice v Jiz. horách	7	6	1	1	3	3	46,1	44,8	54,0
Bedřichov	9	9	-	-	4	5	48,8	48,8	-
Dalešice	7	4	3	1	3	3	45,3	46,3	44,0
Desná	15	12	3	-	5	10	50,9	51,5	48,3
Držkov	9	7	2	-	3	6	51,9	52,6	49,5
Frydštejn	11	9	2	2	6	3	41,9	41,1	45,5
Jablonec nad Nisou	30	23	7	-	12	18	49,6	49,7	49,4
Janov nad Nisou	9	7	2	-	5	4	51,1	50,0	55,0
Jenišovice	11	8	3	2	7	2	37,6	37,3	38,7
Jílové u Držkova	9	8	1	-	6	3	45,8	46,5	40,0
Jiřetín pod Bukovou	7	5	2	1	4	2	44,1	41,6	50,5
Josefův Důl	9	6	3	1	5	3	44,8	45,5	43,3
Koberovy	11	8	3	1	9	1	41,2	42,4	38,0
Kořenov	9	7	2	-	8	1	42,1	43,4	37,5
Líšný	7	5	2	-	5	2	46,7	46,8	46,5
Loužnice	7	6	1	-	4	3	48,7	50,3	39,0
Lučany nad Nisou	9	6	3	-	6	3	48,8	51,0	44,3
Malá Skála	11	10	1	-	7	4	45,8	44,8	56,0
Maršovice	7	4	3	1	3	3	43,9	38,3	51,3
Nová Ves nad Nisou	11	7	4	-	9	2	43,5	46,1	38,8
Pěnčín	11	8	3	-	7	4	46,6	43,4	55,3
Plavy	11	6	5	1	7	3	43,7	41,7	46,2
Pulečný	7	3	4	-	5	2	42,7	41,0	44,0
Radčice	7	5	2	1	3	3	44,9	45,0	44,5
Rádlo	7	5	2	1	2	4	48,1	46,8	51,5
Rychnov u Jabl. n. N.	15	12	3	-	9	6	46,9	47,0	46,3
Skuhrov	7	3	4	-	3	4	52,7	54,7	51,3
Smržovka	17	8	9	1	10	6	44,9	44,0	45,8
Tanvald	21	17	4	-	8	13	53,9	54,2	52,3
Velké Hamry	15	12	3	-	6	9	51,1	52,2	47,0
Vlastiboř	5	2	3	1	3	1	38,6	35,0	41,0
Zásada	11	6	5	-	3	8	52,7	53,8	51,4
Zlatá Olešnice	13	7	6	4	5	4	40,5	35,9	46,0
Železný Brod	15	11	4	-	3	12	54,4	55,3	52,0

## Výsledky voleb do zastupitelstva obce Albrechtice v Jizerských horách konaných ve dnech 20. a 21. října 2006

Počet obyvatel k 1.1.2006: 334

Volený počet zastupitelů: 7

Počet platných kandidátů: 39

Počet kandidátů na jeden mandát: 5,57

Počet voličů: 271

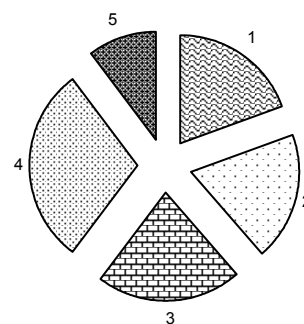
Účast ve volbách: 186 voličů, tj. 68,63%

Průměrný počet hlasů voliče: 6,38

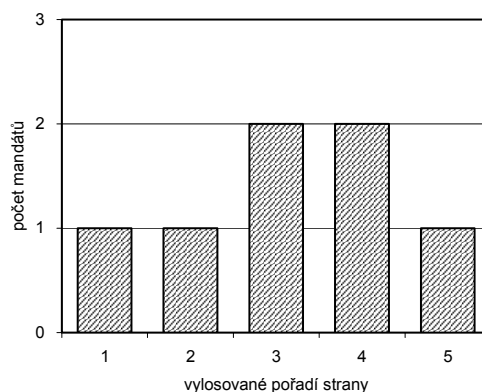
### Seznam volebních stran

Vylos. pořadí	Název volební strany	Počet hlasů		Počet mandátů		Počet kandidátů	
		absol.	v %	absol.	v %	celkem	úspěšnost
1	Sdruž.nez.kand.-ALBRECHTICE I	230	19,38	1	14,29	7	14,29
2	Sdruž.nez.kan.ALBRECHTICE II.	227	19,12	1	14,29	7	14,29
3	SNK - Za rozvoj Albrechtic	258	21,74	2	28,57	8	25,00
4	Občanská demokratická strana	350	29,49	2	28,57	8	25,00
5	SNK - Za vyváž.rozvoj Albrechtic	122	10,28	1	14,29	9	11,11

### Hlasy pro volební strany podle vylosovaného pořadí strany



### Přidělené mandáty



### Zvolení členové zastupitelstva

pořadí	Kandidát volební strany		Příjmení, jméno, titul	Navržen stranou	Člen strany	Počet hlasů	Procento úspěšnosti	Údaje o zvoleném zastupiteli		
	název	název						věk	bydliště	povolání
1	Sdruž.nez.kand.-ALBRECHTICE I	Balátka Miroslav	NK	BEZPP	67	36,0	47	Albrechtice v Jizer.hor.	soukromý podnikatel	
2	Sdruž.nez.kan.ALBRECHTICE II.	Zmrzlý Miroslav	NK	BEZPP	70	37,6	41	Mariánská Hora	jednatel společnosti	
3	SNK - Za rozvoj Albrechtic	Hübner Petr	NK	BEZPP	58	31,2	52	Albrechtice v Jizer.hor.	technický ředitel	
3	SNK - Za rozvoj Albrechtic	Hübner Adam	NK	BEZPP	42	22,6	26	Albrechtice v Jizer.hor.	hasič HZS ČR	
4	Občanská demokratická strana	Zeman Jaroslav	ODS	ODS	86	46,2	47	Albrechtice v Jizer.hor.	ředitel DETOA Albrechtice	
4	Občanská demokratická strana	Kučera Antonín	ODS	BEZPP	55	29,6	56	Albrechtice v Jizer.hor.	technik	
5	SNK - Za vyváž.rozvoj Albrechtic	Kuřátková Anna	NK	KSČM	26	14,0	54	Albrechtice v Jizer.hor.	úřednice	

## Výsledky voleb do zastupitelstva obce Bedřichov konaných ve dnech 20. a 21. října 2006

Počet obyvatel k 1.1.2006: 267

Volený počet zastupitelů: 9

Počet platných kandidátů: 36

Počet kandidátů na jeden mandát: 4

Počet voličů: 211

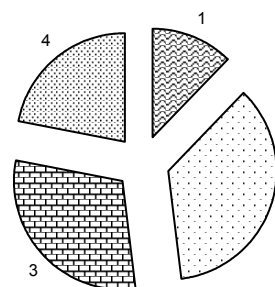
Účast ve volbách: 156 voličů, tj. 73,93%

Průměrný počet hlasů voliče: 8,24

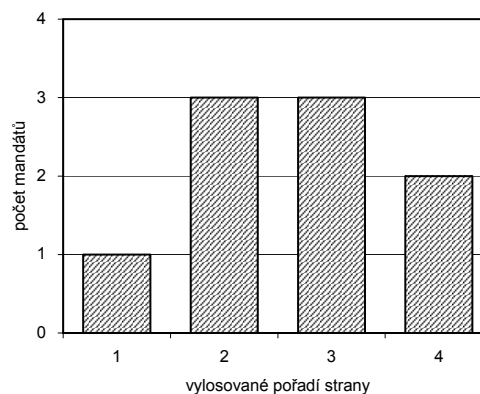
### Seznam volebních stran

Vylos. pořadí	Název volební strany	Počet hlasů		Počet mandátů		Počet kandidátů	
		absol.	v %	absol.	v %	celkem	úspěšnost
1	OBEC PRO OBČANY	156	12,14	1	11,11	9	11,11
2	Za stabilní Bedřichov	460	35,80	3	33,33	9	33,33
3	SDRUŽENÍ PRO BEDŘICHOV	387	30,12	3	33,33	9	33,33
4	Za náš společný Bedřichov	282	21,95	2	22,22	9	22,22

Hlasy pro volební strany podle  
vylosování pořadí strany



Přidělené mandáty



### Zvolení členové zastupitelstva

pořadí	Kandidát volební strany		Příjmení, jméno, titul	Navržen stranou	Člen strany	Počet hlasů	Procento úspěšnosti	Údaje o zvoleném zastupiteli		
	název	název						věk	bydliště	povolání
1	OBEC PRO OBČANY	Hrubý Lumír	NK	BEZPP	33	21,2	57	Bedřichov	lesní revírník	
2	Za stabilní Bedřichov	Černý Vladimír	NK	BEZPP	64	41,0	52	Bedřichov	soukromý podnikatel	
2	Za stabilní Bedřichov	Müller Zdeněk	NK	BEZPP	61	39,1	42	Bedřichov	soukromý podnikatel	
2	Za stabilní Bedřichov	Koucký Martin	NK	BEZPP	61	39,1	36	Bedřichov	sekretář Ski klubu Jizer. 50	
3	SDRUŽENÍ PRO BEDŘICHOV	Šmaus Petr	NK	BEZPP	61	39,1	39	Bedřichov	podnikatel - Ještěd s.r.o.	
3	SDRUŽENÍ PRO BEDŘICHOV	Pokorný Jiří Ing.	NK	BEZPP	58	37,2	52	Bedřichov	ekonom	
3	SDRUŽENÍ PRO BEDŘICHOV	Šmaus Ivan	NK	BEZPP	49	31,4	44	Bedřichov	živnostník - IG sport	
4	Za náš společný Bedřichov	Bíca Miroslav	NK	BEZPP	59	37,8	58	Bedřichov	horská služba - záchranář	
4	Za náš společný Bedřichov	Bican Petr	NK	BEZPP	44	28,2	59	Bedřichov	důchodce	



## Výsledky voleb do zastupitelstva obce Dalešice konaných ve dnech 20. a 21. října 2006

Počet obyvatel k 1.1.2006: 121

Volený počet zastupitelů: 7

Počet platných kandidátů: 25

Počet kandidátů na jeden mandát: 3,57

Počet voličů: 110

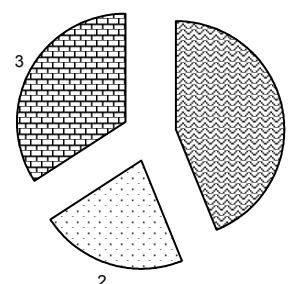
Účast ve volbách: 78 voličů, tj. 70,91%

Průměrný počet hlasů voliče: 6,45

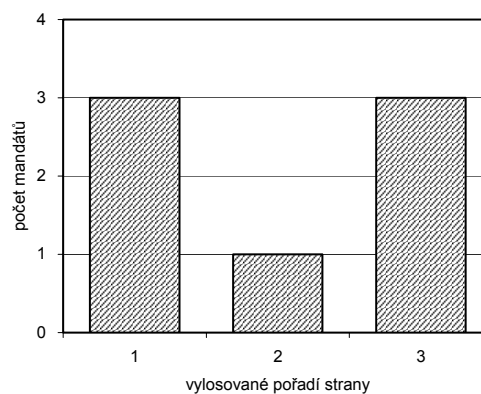
### Seznam volebních stran

Vylos. pořadí	Název volební strany	Počet hlasů		Počet mandátů		Počet kandidátů	
		absol.	v %	absol.	v %	celkem	úspěšnost
1	HASIČI DALEŠICE	221	43,94	3	42,86	9	33,33
2	Česká str.sociálně demokrat.	110	21,87	1	14,29	7	14,29
3	LIGA ŽEN	172	34,19	3	42,86	9	33,33

### Hlasy pro volební strany podle vylosovaného pořadí strany



### Přidělené mandáty



### Zvolení členové zastupitelstva

pořadí	Kandidát volební strany		Příjmení, jméno, titul	Navržen stranou	Člen strany	Počet hlasů	Procento úspěšnosti	Údaje o zvoleném zastupiteli		
	název	název						věk	bydliště	povolání
1	HASIČI DALEŠICE	Hujer Josef	NK	BEZPP	46	59,0	62	Dalešice	důchodce	
1	HASIČI DALEŠICE	Fotr Jaromír	NK	BEZPP	44	56,4	42	Dalešice	dělník	
1	HASIČI DALEŠICE	Krause Jan	NK	BEZPP	30	38,5	30	Dalešice	vedoucí skladu	
2	Česká str.sociálně demokrat.	Rieger Libor	ČSSD	BEZPP	23	29,5	51	Dalešice	provozní vodohospodář	
3	LIGA ŽEN	Vélová Hana	NK	BEZPP	54	69,2	41	Dalešice	ekonom	
3	LIGA ŽEN	Roseová Petra	NK	BEZPP	29	37,2	28	Dalešice	mateřská dovolená	
3	LIGA ŽEN	Scheitlerová Ursula	NK	BEZPP	21	26,9	63	Dalešice	důchodkyně	

## Výsledky voleb do zastupitelstva obce Desná konaných ve dnech 20. a 21. října 2006

Počet obyvatel k 1.1.2006: 3 471

Volený počet zastupitelů: 15

Počet platných kandidátů: 75

Počet kandidátů na jeden mandát: 5

Počet voličů: 2 733

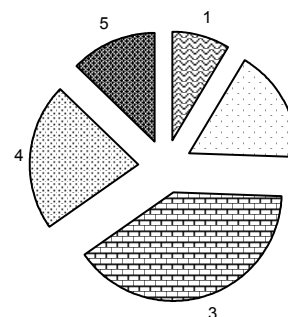
Účast ve volbách: 1 026 voličů, tj. 37,54%

Průměrný počet hlasů voliče: 11,61

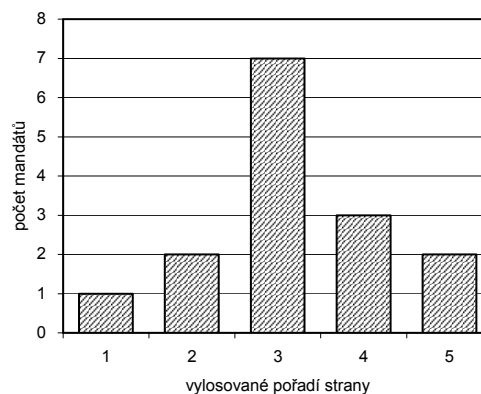
### Seznam volebních stran

Vylos. pořadí	Název volební strany	Počet hlasů		Počet mandátů		Počet kandidátů	
		absol.	v %	absol.	v %	celkem	úspěšnost
1	Strana zelených	1 034	8,68	1	6,67	15	6,67
2	Komunistická str.Čech a Moravy	2 016	16,93	2	13,33	15	13,33
3	Sdružení pro DESNOU	4 733	39,74	7	46,67	15	46,67
4	Občanská demokratická strana	2 605	21,87	3	20,00	15	20,00
5	Křesťanská a demokratická unie	1 522	12,78	2	13,33	15	13,33

### Hlasy pro volební strany podle vylosovaného pořadí strany



### Přidělené mandáty



### Zvolení členové zastupitelstva

pořadí	Kandidát volební strany název	Příjmení, jméno, titul	Navržen stranou	Člen strany	Počet hlasů	Procento úspěšnosti	Údaje o zvoleném zastupiteli		
							věk	bydliště	povolání
1	Strana zelených	Joukl Zdeněk Ing.	SZ	BEZPP	128	12,5	65	Desná II	sociální ekolog
2	Komunistická str.Čech a Moravy	Juřík Jaroslav Ing.	KSČM	KSČM	315	30,7	60	Desná II	technik
2	Komunistická str.Čech a Moravy	Folda Václav JUDr.	KSČM	BEZPP	202	19,7	59	Desná III	státní úředník
3	Sdružení pro DESNOU	Pieter Marek	SOS	BEZPP	509	49,6	33	Desná III	starosta města
3	Sdružení pro DESNOU	Michek Pavel Ing.	NK	BEZPP	395	38,5	51	Desná II	ředitel správy
3	Sdružení pro DESNOU	Albrechtová Eva Mgr.	NK	BEZPP	368	35,9	54	Desná III	učitelka
3	Sdružení pro DESNOU	Ihnatišín Ilko Ing.	NK	BEZPP	364	35,5	54	Desná II	technolog
3	Sdružení pro DESNOU	Šíkola Petr	SOS	BEZPP	327	31,9	41	Desná III	soukromý podnikatel
3	Sdružení pro DESNOU	Doubek Stanislav	NK	BEZPP	323	31,5	55	Desná II	tajemník TJ Desná
3	Sdružení pro DESNOU	Hána Jiří Mgr.	NK	BEZPP	323	31,5	48	Desná II	ředitel dětského domova
4	Občanská demokratická strana	Laňka František	ODS	BEZPP	269	26,2	37	Desná II	podnikatel
4	Občanská demokratická strana	Horčíčková Zuzana	ODS	BEZPP	233	22,7	35	Desná I	zdravotní sestra
4	Občanská demokratická strana	Lauer Dietmar	ODS	BEZPP	209	20,4	65	Desná III	sklář
5	Křesťanská a demokratická unie	Hrabálková Jana Mgr.	KDU-ČSL	BEZPP	210	20,5	56	Desná II	zástupkyně řed. ZŠ
5	Křesťanská a demokratická unie	Zeman Miloslav	KDU-ČSL	BEZPP	181	17,6	50	Desná I	živnostník

## Výsledky voleb do zastupitelstva obce Držkov konaných ve dnech 20. a 21. října 2006

Počet obyvatel k 1.1.2006: 584

Volení počet zastupitelů: 9

Počet platných kandidátů: 22

Počet kandidátů na jeden mandát: 2,44

Počet voličů: 476

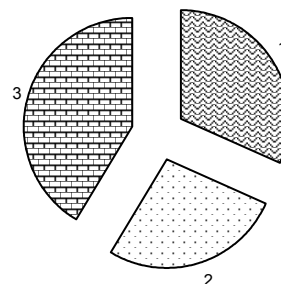
Účast ve volbách: 319 voličů, tj. 67,02%

Průměrný počet hlasů voliče: 7,8

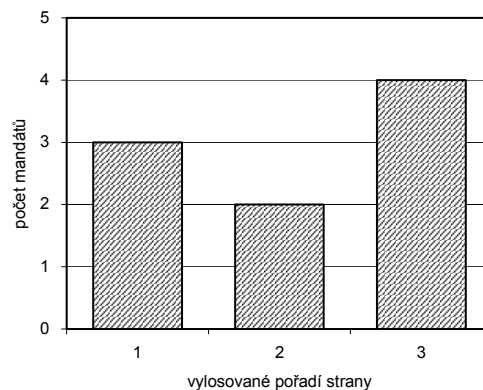
### Seznam volebních stran

Vylos. pořadí	Název volební strany	Počet hlasů		Počet mandátů		Počet kandidátů	
		absol.	v %	absol.	v %	celkem	úspěšnost
1	SOKOL	785	31,55	3	33,33	6	50,00
2	Sdruž.nezáv.kand. Držkov 2006	672	27,01	2	22,22	9	22,22
3	Za rozvoj Držkova	1 031	41,44	4	44,44	7	57,14

Hlasy pro volební strany podle  
vylosovaného pořadí strany



Přidělené mandáty



### Zvolení členové zastupitelstva

pořadí	Kandidát volební strany název	Příjmení, jméno, titul	Navržen stranou	Člen strany	Počet hlasů	Procento úspěšnosti	Údaje o zvoleném zastupiteli		
							věk	bydliště	povolání
1	SOKOL	Hozda Miroslav	NK	BEZPP	157	49,2	45	Držkov	vedoucí provozu
1	SOKOL	Pivnec Josef	NK	BEZPP	140	43,9	53	Držkov	invalidní důchodce
1	SOKOL	Rameš Josef	NK	BEZPP	133	41,7	57	Držkov	technik řízení jakosti
2	Sdruž.nezáv.kand. Držkov 2006	Šourková Arana Mgr.	NK	BEZPP	124	38,9	46	Držkov	učitelka
2	Sdruž.nezáv.kand. Držkov 2006	Somr Jan	NK	BEZPP	122	38,2	52	Držkov	živnostník
3	Za rozvoj Držkova	Němec Martin	NK	BEZPP	189	59,2	42	Držkov	živnostník
3	Za rozvoj Držkova	Polman Josef	NK	BEZPP	175	54,9	60	Držkov	živnostník
3	Za rozvoj Držkova	Hušková Hana	NK	BEZPP	170	53,3	53	Držkov	starostka
3	Za rozvoj Držkova	Kozák Miroslav	NK	BEZPP	129	40,4	59	Držkov	truhlář

## Výsledky voleb do zastupitelstva obce Frýdštejn konaných ve dnech 20. a 21. října 2006

Počet obyvatel k 1.1.2006: 866

Volenský počet zastupitelů: 11

Počet platných kandidátů: 15

Počet kandidátů na jeden mandát: 1,36

Počet voličů: 691

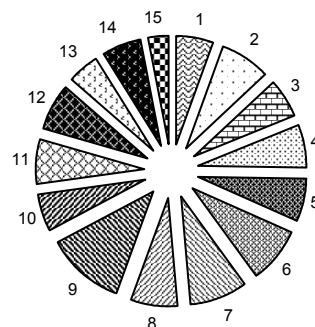
Účast ve volbách: 435 voličů, tj. 62,95%

Průměrný počet hlasů voliče: 7,56

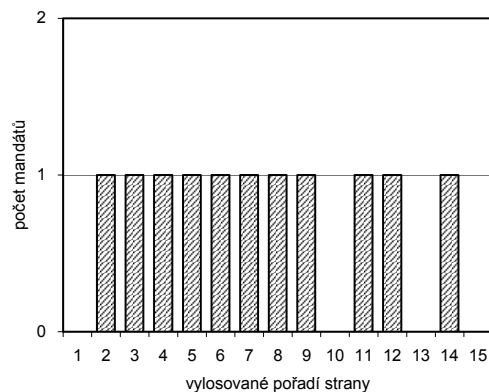
### Seznam volebních stran

Vylos. pořadí	Název volební strany	Počet hlasů		Počet mandátů		Počet kandidátů	
		absol.	v %	absol.	v %	celkem	úspěšnost
1	Ing. Leoš Šmejda	179	5,44	-	-	1	-
2	David Brabec	250	7,60	1	9,09	1	100,00
3	Václav Matura	196	5,96	1	9,09	1	100,00
4	Ivana Vavřichová	202	6,14	1	9,09	1	100,00
5	Jiří Linhart	213	6,48	1	9,09	1	100,00
6	Miroslav Mencil	278	8,45	1	9,09	1	100,00
7	Mgr. Anna Rozmarová	284	8,63	1	9,09	1	100,00
8	Jaroslav Vortel	225	6,84	1	9,09	1	100,00
9	Pavel Müller	384	11,68	1	9,09	1	100,00
10	Lubomír Radovský	183	5,56	-	-	1	-
11	Akad.soch. Pavel Brožek	217	6,60	1	9,09	1	100,00
12	Jaroslav Brož	230	6,99	1	9,09	1	100,00
13	Lukáš Melichar	158	4,80	-	-	1	-
14	Václav Souček	194	5,90	1	9,09	1	100,00
15	Ing. Jiří Trpišovský	96	2,92	-	-	1	-

### Hlasy pro volební strany podle vylosování pořadí strany



### Přidělené mandáty



### Zvolení členové zastupitelstva

pořadí	Kandidát volební strany		Navržen stranou	Člen strany	Počet hlasů	Procento úspěšnosti	Údaje o zvoleném zastupiteli		
	název	Příjmení, jméno, titul					věk	bydliště	povolání
2	David Brabec	Brabec David	NK	BEZPP	250	57,5	36	Frýdštejn	řidič
3	Václav Matura	Matura Václav	NK	BEZPP	196	45,1	33	Frýdštejn	vedoucí provozu
4	Ivana Vavřichová	Vavřichová Ivana	NK	BEZPP	202	46,4	37	Frýdštejn	skladnice
5	Jiří Linhart	Linhart Jiří	NK	BEZPP	213	49,0	61	Frýdštejn	důchodce
6	Miroslav Mencil	Mencil Miroslav	NK	BEZPP	278	63,9	24	Voděřady	učitel
7	Mgr. Anna Rozmarová	Rozmarová Anna Mgr.	NK	BEZPP	284	65,3	54	Voděřady	učitelka
8	Jaroslav Vortel	Vortel Jaroslav	NK	BEZPP	225	51,7	48	Sestroňovice	pracovník údržby
9	Pavel Müller	Müller Pavel	NK	BEZPP	384	88,3	51	Bezděčín	starosta
11	Akad.soch. Pavel Brožek	Brožek Pavel Akad.soch.	NK	BEZPP	217	49,9	45	Frýdštejn	učitel
12	Jaroslav Brož	Brož Jaroslav	NK	BEZPP	230	52,9	49	Roudný	podnikatel
14	Václav Souček	Souček Václav	NK	BEZPP	194	44,6	23	Sestroňovice	student

## Výsledky voleb do zastupitelstva obce Jablonec nad Nisou konaných ve dnech 20. a 21. října 2006

Počet obyvatel k 1.1.2006: 44 748

Volený počet zastupitelů: 30

Počet platných kandidátů: 312

Počet kandidátů na jeden mandát: 10,4

Počet voličů: 36 382

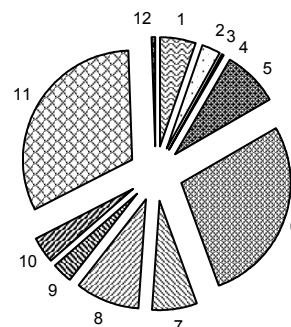
Účast ve volbách: 14 683 voličů, tj. 40,36%

Průměrný počet hlasů voliče: 25,62

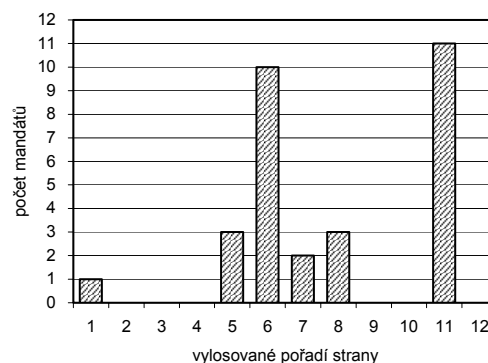
### Seznam volebních stran

Vylos. pořadí	Název volební strany	Počet hlasů		Počet mandátů		Počet kandidátů	
		absol.	v %	absol.	v %	celkem	úspěšnost
1	SNK Evropští demokraté	20 093	5,34	1	3,33	30	3,33
2	Unie pro sport a zdraví	10 719	2,85	-	-	30	-
3	Národní strana	644	0,17	-	-	10	-
4	NEZ.DEMOKRATÉ(předs.V.Železný)	321	0,09	-	-	3	-
5	Komunistická str.Čech a Moravy	30 917	8,22	3	10,00	30	10,00
6	DOMOV NAD NISOU	104 401	27,75	10	33,33	30	33,33
7	Str.pro otevřenou společnost	25 123	6,68	2	6,67	30	6,67
8	Česká str.sociálně demokrat.	35 789	9,51	3	10,00	29	10,34
9	Klub sociál.demokrat.orientace	10 827	2,88	-	-	30	-
10	Jablonečtí patrioti:DRS - KDU-ČSL	14 630	3,89	-	-	30	-
11	Občanská demokratická strana	120 825	32,12	11	36,67	30	36,67
12	Romská občanská iniciativa ČR	1 882	0,50	-	-	30	-

### Hlasy pro volební strany podle vylosování pořadí strany



### Přidělené mandáty



### Zvolení členové zastupitelstva

pořadí	Kandidát volební strany název	Příjmení, jméno, titul	Navržen stranou	Člen strany	Počet hlasů	Procento úspěšnosti	Údaje o zvoleném zastupiteli		
							věk	bydliště	povolání
1	SNK Evropští demokraté	Šourek Pavel	SNK ED	SNK ED	1 970	13,4	54	Jablonec nad Nisou	ředitel firmy
5	Komunistická str.Čech a Moravy	Čížek Václav Ing.	KSČM	KSČM	1 565	10,7	58	Jablonec nad Nisou	finanční konzultant
5	Komunistická str.Čech a Moravy	Nováková Tatjana	KSČM	KSČM	1 371	9,3	54	Jablonecké Paseky	mzdová účetní
5	Komunistická str.Čech a Moravy	Pešek František Ing.	KSČM	KSČM	1 222	8,3	60	Mšeno nad Nisou	podnikatel
6	DOMOV NAD NISOU	Paukrtová Soňa Mgr.	NK	BEZPP	6 527	44,5	56	Jablonec nad Nisou	senátorka České republiky
6	DOMOV NAD NISOU	Jörgová Alexandra MUDr.	NK	BEZPP	4 888	33,3	54	Jablonec nad Nisou	privátní gynekoložka
6	DOMOV NAD NISOU	Tulpa Petr Mgr.	NK	BEZPP	4 883	33,3	48	Jablonec nad Nisou	ředitel sport. gymnázia
6	DOMOV NAD NISOU	Vobořil Petr	NK	BEZPP	4 352	29,6	46	Jablonec nad Nisou	pořadatel v Klubu Na Rampě
6	DOMOV NAD NISOU	Řehoř Marek MUDr.	NK	BEZPP	4 156	28,3	33	Jablonec nad Nisou	lékař gastroent. a hep.
6	DOMOV NAD NISOU	Jörg Ivo MUDr.	NK	BEZPP	4 044	27,5	54	Jablonec nad Nisou	primář interního odd.
6	DOMOV NAD NISOU	Fastr Pavel MUDr.	NK	BEZPP	3 974	27,1	53	Mšeno nad Nisou	dětský lékař
6	DOMOV NAD NISOU	Hamplová Jana Bc.	NK	BEZPP	3 660	24,9	30	Jablonecké Paseky	vedoucí folklór.souboru
6	DOMOV NAD NISOU	Suda Tomáš Ing.	NK	BEZPP	3 508	23,9	51	Jablonec nad Nisou	ředitel firmy
6	DOMOV NAD NISOU	Fojtíková Jaroslava PhDr.	NK	BEZPP	3 478	23,7	43	Jablonec nad Nisou	vedoucí odd. úřadu práce
7	Str.pro otevřenou společnost	Berounský Jindřich	SOS	SOS	3 344	22,8	36	Mšeno nad Nisou	dopravní specialista
7	Str.pro otevřenou společnost	Pleticha Lukáš JUDr.Ing.	SOS	BEZPP	2 050	14,0	32	Jablonec nad Nisou	advokát
8	Česká str.sociálně demokrat.	Kypta Otakar Ing.	ČSSD	BEZPP	1 671	11,4	56	Jablonecké Paseky	zástupce ředitele-st.úředník
8	Česká str.sociálně demokrat.	Špoták František Mgr.	ČSSD	BEZPP	1 629	11,1	56	Jablonec nad Nisou	středoškolský učitel
8	Česká str.sociálně demokrat.	Gregová Eva	ČSSD	ČSSD	1 531	10,4	52	Jablonec nad Nisou	vrchní zdr.sestra oper.sálů
11	Občanská demokratická strana	Vostřák Václav	ODS	ODS	5 289	36,0	63	Mšeno nad Nisou	důchodce
11	Občanská demokratická strana	Žur Pavel Mgr.	ODS	ODS	4 698	32,0	40	Proseč nad Nisou	ředitel městského divadla
11	Občanská demokratická strana	Čeřovský Jiří RNDr.	ODS	ODS	4 687	31,9	51	Jablonec nad Nisou	starosta města Jablonec n.N.
11	Občanská demokratická strana	Gall Štěpán MUDr.	ODS	ODS	4 564	31,1	53	Mšeno nad Nisou	chirurg
11	Občanská demokratická strana	Karásek Petr Mgr.	ODS	ODS	4 224	28,8	49	Jablonecké Paseky	místostarosta města Jbc
11	Občanská demokratická strana	Scháfer Antonín Ing.	ODS	ODS	4 186	28,5	63	Jablonec nad Nisou	náměstek hejtmána LK
11	Občanská demokratická strana	Caklová Božena	ODS	ODS	4 168	28,4	57	Proseč nad Nisou	učitelka v MŠ
11	Občanská demokratická strana	Beitl Petr Ing.	ODS	ODS	4 090	27,9	39	Jablonec nad Nisou	soukromý podnikatel
11	Občanská demokratická strana	Dlouhý Karel Ing.	ODS	ODS	4 004	27,3	47	Jablonec nad Nisou	stavitel - PENTA Q
11	Občanská demokratická strana	Bartoněk Ivo	ODS	ODS	3 995	27,2	59	Jablonec nad Nisou	soukromý podnikatel
11	Občanská demokratická strana	Pelta Miroslav	ODS	ODS	3 901	26,6	41	Jablonec nad Nisou	soukromý podnikatel

## Výsledky voleb do zastupitelstva obce Janov nad Nisou konaných ve dnech 20. a 21. října 2006

Počet obyvatel k 1.1.2006: 1 186

Volený počet zastupitelů: 9

Počet platných kandidátů: 53

Počet kandidátů na jeden mandát: 5,89

Počet voličů: 988

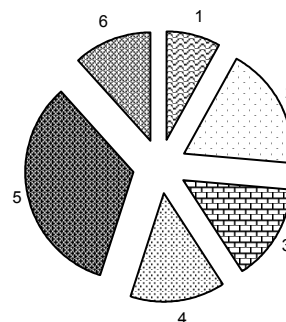
Účast ve volbách: 471 voličů, tj. 47,67%

Průměrný počet hlasů voliče: 8,04

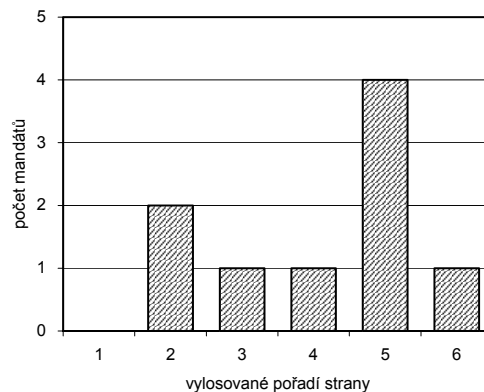
### Seznam volebních stran

Vylos. pořadí	Název volební strany	Počet hlasů		Počet mandátů		Počet kandidátů	
		absol.	v %	absol.	v %	celkem	úspěšnost
1	Česká strana národně sociální	302	7,98	-	-	9	-
2	V e n u š e	702	18,54	2	22,22	9	22,22
3	Tradice, prosperita a rozvoj -sdr.	543	14,34	1	11,11	8	12,50
4	Občanská demokratická strana	534	14,10	1	11,11	9	11,11
5	SNK Evropští demokraté	1 264	33,39	4	44,44	9	44,44
6	Janovští patrioti	441	11,65	1	11,11	9	11,11

Hlasy pro volební strany podle  
vylosovaného pořadí strany



Přidělené mandáty



### Zvolení členové zastupitelstva

pořadí	Kandidát volební strany		Příjmení, jméno, titul	Navržen stranou	Člen strany	Počet hlasů	Procento úspěšnosti	Údaje o zvoleném zastupiteli		
	název	název						věk	bydliště	povolání
2	V e n u š e	Tomešová Jana Mgr.	NK	BEZPP	157	33,3	43	Janov nad Nisou	ředitelka základní školy	
2	V e n u š e	Blahoutová Marie	NK	BEZPP	101	21,4	67	Janov nad Nisou	důchodkyně	
3	Tradice, prosperita a rozvoj -sdr.	Kout Rudolf	NK	BEZPP	129	27,4	66	Loučná nad Nisou	provozovatel autoškoly	
4	Občanská demokratická strana	Hrabák Jaroslav	ODS	BEZPP	109	23,1	60	Hraničná	spolumajitel f.GOJA,ván.ozd.	
5	SNK Evropští demokraté	Kvasnička Milan MUDr.	SNK ED	BEZPP	198	42,0	54	Janov nad Nisou	lékař	
5	SNK Evropští demokraté	David Daniel Mgr.	SNK ED	BEZPP	174	36,9	35	Janov nad Nisou	starosta	
5	SNK Evropští demokraté	Jelínek Radek Ing.	SNK ED	BEZPP	165	35,0	42	Loučná nad Nisou	analytik	
5	SNK Evropští demokraté	Richter Ivo Ing.	SNK ED	BEZPP	104	22,1	49	Hraničná	manažer	
6	Janovští patrioti	Pilz Pavel Mgr.	NK	BEZPP	94	20,0	44	Hraničná	archivář St.okr.archiv Jbc	

## Výsledky voleb do zastupitelstva obce Jenišovice konaných ve dnech 20. a 21. října 2006

Počet obyvatel k 1.1.2006: 873

Volení počet zastupitelů: 11

Počet platných kandidátů: 14

Počet kandidátů na jeden mandát: 1,27

Počet voličů: 687

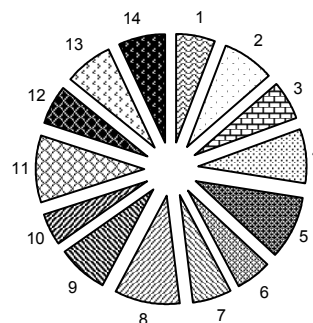
Účast ve volbách: 375 voličů, tj. 54,59%

Průměrný počet hlasů voliče: 7,5

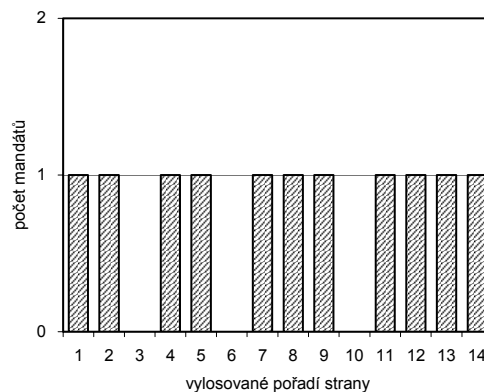
### Seznam volebních stran

Vylos. pořadí	Název volební strany	Počet hlasů		Počet mandátů		Počet kandidátů	
		absol.	v %	absol.	v %	celkem	úspěšnost
1	IVETA DLOUHÁ	164	5,83	1	9,09	1	100,00
2	Lukáš Veselý	221	7,86	1	9,09	1	100,00
3	JOSEF ANDĚL	158	5,62	-	-	1	-
4	LUKÁŠ STEJSKAL	230	8,18	1	9,09	1	100,00
5	BOHUMIL BRADÁČ	262	9,32	1	9,09	1	100,00
6	LIBOR BROŽ	156	5,55	-	-	1	-
7	PETR MACHÁČEK	163	5,80	1	9,09	1	100,00
8	Mgr. Jana KADEČKOVÁ	272	9,67	1	9,09	1	100,00
9	MIROSLAV BOČOK	208	7,40	1	9,09	1	100,00
10	GÜNTHER PREISLER	134	4,77	-	-	1	-
11	Ing. Jiří BROŽ	282	10,03	1	9,09	1	100,00
12	VĚRA KUCHTOVÁ	164	5,83	1	9,09	1	100,00
13	Ing. RADEK ŠIMON	200	7,11	1	9,09	1	100,00
14	LIBOR PREISLER	198	7,04	1	9,09	1	100,00

Hlasy pro volební strany podle vylosování pořadí strany



Přidělené mandáty



### Zvolení členové zastupitelstva

pořadí	Kandidát volební strany název	Příjmení, jméno, titul	Navržen stranou	Člen strany	Počet hlasů	Procento úspěšnosti	Údaje o zvoleném zastupiteli		
							věk	bydliště	povolání
1	IVETA DLOUHÁ	Dlouhá Iveta	NK	BEZPP	164	43,7	26	Jenišovice	dispečer
2	Lukáš Veselý	Veselý Lukáš	NK	BEZPP	221	58,9	30	Odolovice	pekař
4	LUKÁŠ STEJSKAL	Stejskal Lukáš	NK	BEZPP	230	61,3	27	Jenišovice	technik
5	BOHUMIL BRADÁČ	Bradáč Bohumil	NK	BEZPP	262	69,9	50	Jenišovice	technik
7	PETR MACHÁČEK	Macháček Petr	NK	BEZPP	163	43,5	30	Jenišovice	nástrojář
8	Mgr. Jana KADEČKOVÁ	Kadečková Jana Mgr.	NK	BEZPP	272	72,5	50	Jenišovice	učitelka
9	MIROSLAV BOČOK	Bočok Miroslav	NK	BEZPP	208	55,5	43	Jenišovice	technik
11	Ing. Jiří BROŽ	Brož Jiří Ing.	NK	BEZPP	282	75,2	34	Jenišovice	technik provozu
12	VĚRA KUCHTOVÁ	Kuchtová Věra	NK	BEZPP	164	43,7	40	Jenišovice	poštovní doručovatelka
13	Ing. RADEK ŠIMON	Šimon Radek Ing.	NK	BEZPP	200	53,3	41	Jenišovice	manažer
14	LIBOR PREISLER	Preisler Libor	NK	BEZPP	198	52,8	43	Jenišovice	jednatel společnosti

## Výsledky voleb do zastupitelstva obce Jílové u Držkova konaných ve dnech 20. a 21. října 2006

Počet obyvatel k 1.1.2006: 200

Volený počet zastupitelů: 9

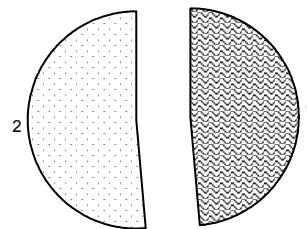
Počet platných kandidátů: 14

Počet kandidátů na jeden mandát: 1,56

Počet voličů: 164

Účast ve volbách: 113 voličů, tj. 68,9%

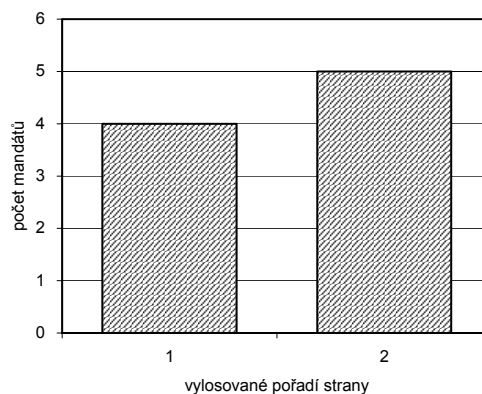
Průměrný počet hlasů voliče: 8,09

Hlasy pro volební strany podle  
vylosovaného pořadí strany

## Seznam volebních stran

Vylos. pořadí	Název volební strany	Počet hlasů		Počet mandátů		Počet kandidátů	
		absol.	v %	absol.	v %	celkem	úspěšnost
1	Za krásnější obec	444	48,58	4	44,44	7	57,14
2	Nová volba	470	51,42	5	55,56	7	71,43

Přidělené mandáty



## Zvolení členové zastupitelstva

pořadí	Kandidát volební strany		Příjmení, jméno, titul	Navržen stranou	Člen strany	Počet hlasů	Procento úspěšnosti	Údaje o zvoleném zastupiteli		
	název	název						věk	bydliště	povolání
1	Za krásnější obec	Jäger Vladimír	NK	BEZPP	100	88,5	50	Jílové u Držkova	zooteknik	
1	Za krásnější obec	Kopal Pavel	NK	BEZPP	88	77,9	46	Jílové u Držkova	elektrikář	
1	Za krásnější obec	Rydval Květoslav	NK	BEZPP	75	66,4	84	Jílové u Držkova	důchodce	
1	Za krásnější obec	Schovánek Ivo	NK	BEZPP	37	32,7	58	Jílové u Držkova	invalidní důchodce	
2	Nová volba	Černý Miroslav	NK	BEZPP	98	86,7	37	Jílové u Držkova	agronom	
2	Nová volba	Jeřábková Eliška	NK	BEZPP	83	73,5	40	Jílové u Držkova	státní zaměstnanec	
2	Nová volba	Kopal Petr	NK	BEZPP	71	62,8	30	Jílové u Držkova	dělník	
2	Nová volba	Tomeš Miroslav	NK	BEZPP	65	57,5	31	Jílové u Držkova	instalátér	
2	Nová volba	Marousek Václav	NK	BEZPP	43	38,1	36	Jílové u Držkova	dělník	



## Výsledky voleb do zastupitelstva obce Jiřetín pod Bukovou konaných ve dnech 20. a 21. října 2006

Počet obyvatel k 1.1.2006: 636

Volení počet zastupitelů: 7

Počet platných kandidátů: 48

Počet kandidátů na jeden mandát: 6,86

Počet voličů: 499

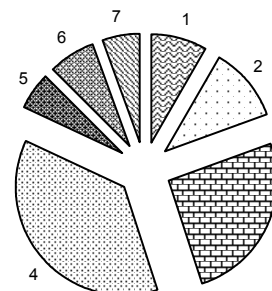
Účast ve volbách: 340 voličů, tj. 68,14%

Průměrný počet hlasů voliče: 6,24

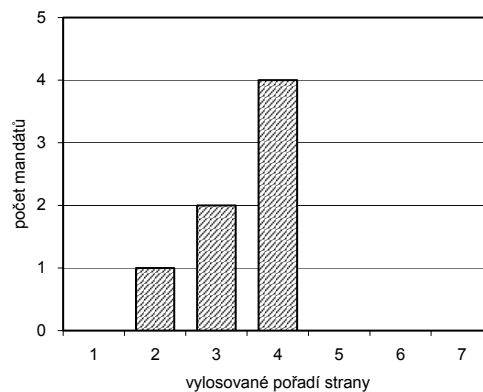
### Seznam volebních stran

Vylos. pořadí	Název volební strany	Počet hlasů		Počet mandátů		Počet kandidátů	
		absol.	v %	absol.	v %	celkem	úspěšnost
1	Sdruž. nez.kandidátů-MLADÍ	179	8,44	-	-	7	-
2	Občanská demokratická strana	236	11,13	1	14,29	6	16,67
3	Sdruž.nezáv.kand. DIALOG	539	25,41	2	28,57	9	22,22
4	Sdruž.nezáv.kand. DOHODA	786	37,06	4	57,14	9	44,44
5	Sdruž.nezáv.kandidátů-JISTOTA	117	5,52	-	-	6	-
6	Komunistická str.Čech a Moravy	146	6,88	-	-	7	-
7	Sdruž.nezáv.kand.-ZMĚNA	118	5,56	-	-	4	-

### Hlasy pro volební strany podle vylosovaného pořadí strany



### Přidělené mandáty



### Zvolení členové zastupitelstva

pořadí	Kandidát volební strany název	Příjmení, jméno, titul	Navržen stranou	Člen strany	Počet hlasů	Procento úspěšnosti	Údaje o zvoleném zastupiteli		
							věk	bydliště	povolání
2	Občanská demokratická strana	Dyntrová Štěpánka	ODS	ODS	90	26,5	53	Jiřetín pod Bukovou	nezaměstnaná
3	Sdruž.nezáv.kand. DIALOG	Evják Miroslav Ing.	NK	BEZPP	115	33,8	43	Jiřetín pod Bukovou	živnostník
3	Sdruž.nezáv.kand. DIALOG	Endler Herbert	NK	BEZPP	110	32,4	55	Jiřetín pod Bukovou	technik
4	Sdruž.nezáv.kand. DOHODA	Patrová Blanka	NK	BEZPP	163	47,9	48	Jiřetín pod Bukovou	živnostník
4	Sdruž.nezáv.kand. DOHODA	Kucin Josef	NK	US-DEU	148	43,5	47	Jiřetín pod Bukovou	starosta
4	Sdruž.nezáv.kand. DOHODA	Přihůnek Martin	NK	BEZPP	105	30,9	28	Jiřetín pod Bukovou	ekonom
4	Sdruž.nezáv.kand. DOHODA	Pivnička Miroslav	NK	BEZPP	74	21,8	35	Jiřetín pod Bukovou	elektrikář

## Výsledky voleb do zastupitelstva obce Josefův Důl konaných ve dnech 20. a 21. října 2006

Počet obyvatel k 1.1.2006: 1 008

Volený počet zastupitelů: 9

Počet platných kandidátů: 18

Počet kandidátů na jeden mandát: 2

Počet voličů: 807

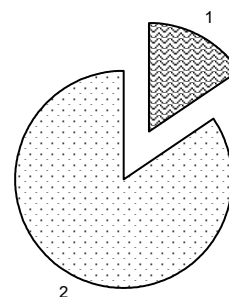
Účast ve volbách: 457 voličů, tj. 56,63%

Průměrný počet hlasů voliče: 8,21

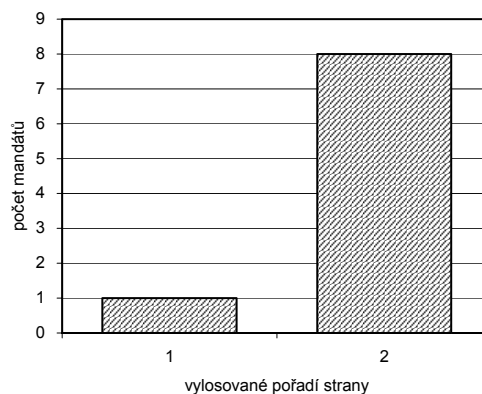
### Seznam volebních stran

Vylos. pořadí	Název volební strany	Počet hlasů		Počet mandátů		Počet kandidátů	
		absol.	v %	absol.	v %	celkem	úspěšnost
1	Česká str.sociálně demokrat.	582	15,50	1	11,11	9	11,11
2	Za Josefův Důl krásnější	3 172	84,50	8	88,89	9	88,89

Hlasy pro volební strany podle  
vylosovaného pořadí strany



Přidělené mandáty



### Zvolení členové zastupitelstva

pořadí	Kandidát volební strany		Příjmení, jméno, titul	Navržen stranou	Člen strany	Počet hlasů	Procento úspěšnosti	Údaje o zvoleném zastupiteli		
	název	název						věk	bydliště	povolání
1	Česká str.sociálně demokrat.	Slavíková Petra	ČSSD	BEZPP	95	20,8	26	Dolní Maxov	prodavačka	
2	Za Josefův Důl krásnější	Miksa Jan	NK	BEZPP	397	86,9	52	Josefův Důl	starosta obce Josefův Důl	
2	Za Josefův Důl krásnější	Stuchlík Karel MUDr.	NK	BEZPP	385	84,2	41	Dolní Maxov	praktický lékař	
2	Za Josefův Důl krásnější	Poledňák Jaromír Ing.	NK	BEZPP	354	77,5	46	Dolní Maxov	podnikatel	
2	Za Josefův Důl krásnější	Rydval Miloš Ing.	NK	BEZPP	353	77,2	52	Dolní Maxov	podnikatel	
2	Za Josefův Důl krásnější	Šťastný Roman	NK	BEZPP	347	75,9	47	Josefův Důl	technik	
2	Za Josefův Důl krásnější	Hynek Daniel	NK	BEZPP	347	75,9	35	Antonínov	dělník	
2	Za Josefův Důl krásnější	Darsová Milena	NK	BEZPP	334	73,1	48	Josefův Důl	podnikatelka	
2	Za Josefův Důl krásnější	Košteynová Helena	NK	BEZPP	304	66,5	56	Josefův Důl	důchodce	

## Výsledky voleb do zastupitelstva obce Koberovy konaných ve dnech 20. a 21. října 2006

Počet obyvatel k 1.1.2006: 981

Volený počet zastupitelů: 11

Počet platných kandidátů: 23

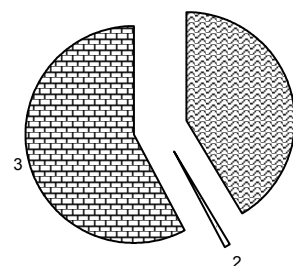
Počet kandidátů na jeden mandát: 2,09

Počet voličů: 783

Účast ve volbách: 514 voličů, tj. 65,64%

Průměrný počet hlasů voliče: 9,56

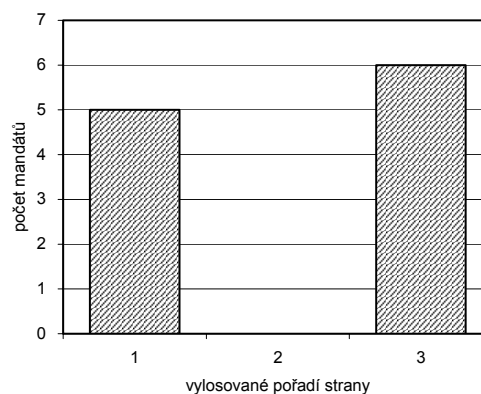
### Hlasy pro volební strany podle vylosovaného pořadí strany



### Seznam volebních stran

Vylos. pořadí	Název volební strany	Počet hlasů		Počet mandátů		Počet kandidátů	
		absol.	v %	absol.	v %	celkem	úspěšnost
1	Nezávislý	2 040	41,51	5	45,45	11	45,45
2	Národní strana	32	0,65	-	-	1	-
3	Občanská demokratická strana	2 842	57,83	6	54,55	11	54,55

### Přidělené mandáty



### Zvolení členové zastupitelstva

pořadí	Kandidát volební strany		Příjmení, jméno, titul	Navržen stranou	Člen strany	Počet hlasů	Procento úspěšnosti	Údaje o zvoleném zastupiteli		
	název	název						věk	bydliště	povolání
1	Nezávislý	Nezávislý	Cvrček Jaroslav	NK	BEZPP	296	57,6	34	Koberovy	živnostník
1	Nezávislý	Nezávislý	Havlíček Pavel	NK	BEZPP	219	42,6	42	Hamštejn	vedoucí zásobování
1	Nezávislý	Nezávislý	Cvrčková Eva	NK	BEZPP	204	39,7	34	Besedice	účetní
1	Nezávislý	Nezávislý	Hartlová Iva	NK	BEZPP	196	38,1	41	Besedice	podnikatelka
1	Nezávislý	Nezávislý	Papež Miroslav	NK	BEZPP	139	27,0	46	Michovka	vedoucí provozu
3	Občanská demokratická strana	Občanská demokratická strana	Kvapil Jindřich	ODS	ODS	393	76,5	46	Koberovy	starosta
3	Občanská demokratická strana	Občanská demokratická strana	Šírková Eva	ODS	BEZPP	321	62,5	39	Koberovy	učitelka MŠ
3	Občanská demokratická strana	Občanská demokratická strana	Plíhal Jiří	ODS	BEZPP	319	62,1	47	Koberovy	bankovní úředník
3	Občanská demokratická strana	Občanská demokratická strana	Rutkovský Vladimír	ODS	BEZPP	268	52,1	48	Koberovy	podnikatel
3	Občanská demokratická strana	Občanská demokratická strana	Hoření Zdeněk	ODS	BEZPP	210	40,9	52	Vrát	mistr výroby
3	Občanská demokratická strana	Občanská demokratická strana	Papež Michal	ODS	BEZPP	195	37,9	24	Michovka	podnikatel

## Výsledky voleb do zastupitelstva obce Kořenov konaných ve dnech 20. a 21. října 2006

Počet obyvatel k 1.1.2006: 1 002

Volený počet zastupitelů: 9

Počet platných kandidátů: 41

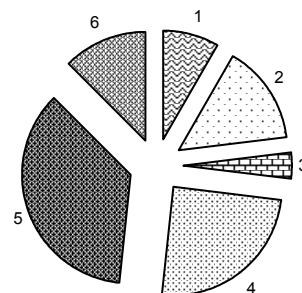
Počet kandidátů na jeden mandát: 4,56

Počet voličů: 812

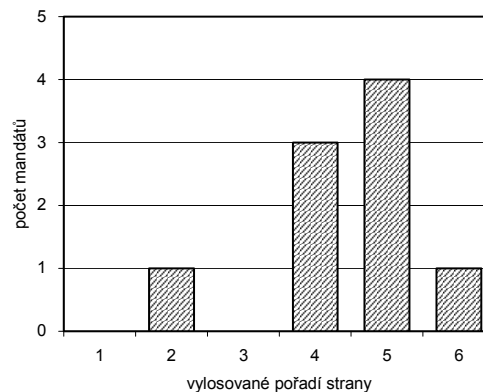
Účast ve volbách: 451 voličů, tj. 55,54%

Průměrný počet hlasů voliče: 8,08

### Hlasy pro volební strany podle vylosovaného pořadí strany



### Přidělené mandáty



### Seznam volebních stran

Vylos. pořadí	Název volební strany	Počet hlasů		Počet mandátů		Počet kandidátů	
		absol.	v %	absol.	v %	celkem	úspěšnost
1	SNK "za rozvoj Kořenova"	300	8,23	-	-	6	-
2	Komunistická str. Čech a Moravy	544	14,92	1	11,11	9	11,11
3	Jiří Doležal	141	3,87	-	-	1	-
4	Sdruž. nezáv. kand. II	902	24,74	3	33,33	9	33,33
5	Sdruž. nezáv. kand. I	1 305	35,79	4	44,44	9	44,44
6	SNK "Zel. údolí, Kořenov-Polubný"	454	12,45	1	11,11	7	14,29

### Zvolení členové zastupitelstva

Kandidát volební strany		Příjmení, jméno, titul	Navržen stranou	Člen strany	Počet hlasů	Procento úspěšnosti	Údaje o zvoleném zastupiteli		
pořadí	název						věk	bydliště	povolání
2	Komunistická str. Čech a Moravy	Plecháč Václav	KSČM	BEZPP	119	26,4	62	Kořenov	důchodce
4	Sdruž. nezáv. kand. II	Pelc Stanislav	NK	BEZPP	206	45,7	45	Příchovice	seřizovač, místostar. obce
4	Sdruž. nezáv. kand. II	Hanzlík Tibor	NK	BEZPP	130	28,8	42	Polubný	obchodní manažer
4	Sdruž. nezáv. kand. II	Lipská Lenka Mgr.	NK	BEZPP	126	27,9	43	Kořenov	ředitelka ZŠ
5	Sdruž. nezáv. kand. I	Marek Luboš	NK	BEZPP	262	58,1	39	Příchovice	mistr mechanik, starosta obce
5	Sdruž. nezáv. kand. I	Rösler Ladislav	NK	BEZPP	180	39,9	42	Příchovice	dělník ve výrobě
5	Sdruž. nezáv. kand. I	Masařík Libor	NK	BEZPP	174	38,6	40	Kořenov	řidič - záchranář
5	Sdruž. nezáv. kand. I	Soukup David	NK	BEZPP	167	37,0	34	Kořenov	mistr na pile
6	SNK "Zel. údolí, Kořenov-Polubný"	Blažková Martina	NK	BEZPP	88	19,5	32	Kořenov	podnikatelka

## Výsledky voleb do zastupitelstva obce Líšný konaných ve dnech 20. a 21. října 2006

Počet obyvatel k 1.1.2006: 250

Volený počet zastupitelů: 7

Počet platných kandidátů: 13

Počet kandidátů na jeden mandát: 1,86

Počet voličů: 220

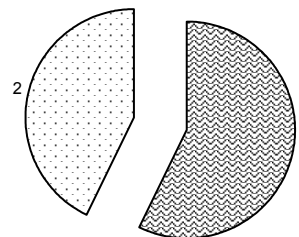
Účast ve volbách: 159 voličů, tj. 72,27%

Průměrný počet hlasů voliče: 6,13

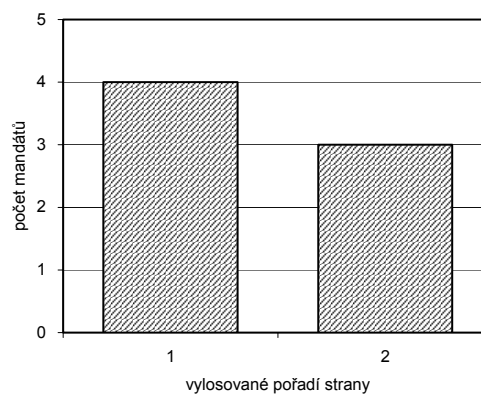
### Seznam volebních stran

Vylos. pořadí	Název volební strany	Počet hlasů		Počet mandátů		Počet kandidátů	
		absol.	v %	absol.	v %	celkem	úspěšnost
1	OBČAN PYŠNÝ NA SVŮJ LÍŠNÝ	558	57,29	4	57,14	6	66,67
2	Zdraví	416	42,71	3	42,86	7	42,86

### Hlasy pro volební strany podle vylosovaného pořadí strany



### Přidělené mandáty



### Zvolení členové zastupitelstva

pořadí	Kandidát volební strany		Příjmení, jméno, titul	Navržen stranou	Člen strany	Počet hlasů	Procento úspěšnosti	Údaje o zvoleném zastupiteli		
	název	název						věk	bydliště	povolání
1	OBČAN PYŠNÝ NA SVŮJ LÍŠNÝ	Kinská Hana	NK	BEZPP	123	77,4	55	Líšný II. díl	dělnice	
1	OBČAN PYŠNÝ NA SVŮJ LÍŠNÝ	Mikeš Jiří Ing.	NK	BEZPP	110	69,2	49	Líšný II. díl	manažer prodeje	
1	OBČAN PYŠNÝ NA SVŮJ LÍŠNÝ	Kučerová Milena	NK	BEZPP	89	56,0	38	Líšný II. díl	prodavačka	
1	OBČAN PYŠNÝ NA SVŮJ LÍŠNÝ	Matěcha Jaroslav	NK	BEZPP	76	47,8	39	Líšný II. díl	sklářský dělník	
2	Zdraví	Salaba Jaroslav Ing.	NK	BEZPP	119	74,8	48	Líšný II. díl	technik	
2	Zdraví	Šilhán Pavel	NK	BEZPP	63	39,6	43	Líšný II. díl	soukromý podnikatel	
2	Zdraví	Valenta Karel Ing.	NK	BEZPP	56	35,2	55	Líšný II. díl	technik	

## Výsledky voleb do zastupitelstva obce Loužnice konaných ve dnech 20. a 21. října 2006

Počet obyvatel k 1.1.2006: 223

Volený počet zastupitelů: 7

Počet platných kandidátů: 15

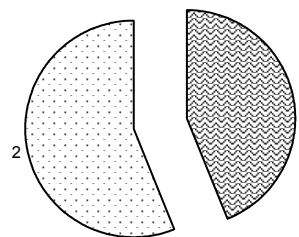
Počet kandidátů na jeden mandát: 2,14

Počet voličů: 176

Účast ve volbách: 134 voličů, tj. 76,14%

Průměrný počet hlasů voliče: 6,45

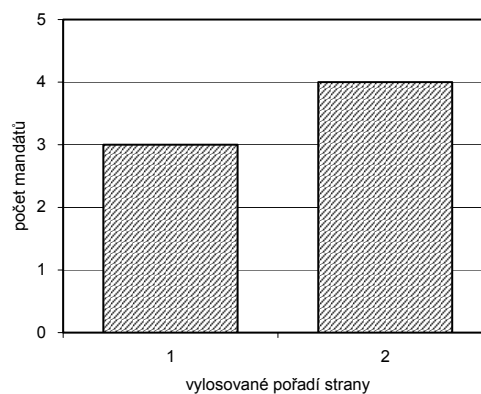
Hlasy pro volební strany podle  
vylosovaného pořadí strany



### Seznam volebních stran

Vylos. pořadí	Název volební strany	Počet hlasů		Počet mandátů		Počet kandidátů	
		absol.	v %	absol.	v %	celkem	úspěšnost
1	SNK Loužnice	379	43,87	3	42,86	8	37,50
2	Loužnice SNK	485	56,13	4	57,14	7	57,14

Přidělené mandáty



### Zvolení členové zastupitelstva

pořadí	Kandidát volební strany		Příjmení, jméno, titul	Navržen stranou	Člen strany	Počet hlasů	Procento úspěšnosti	Údaje o zvoleném zastupiteli		
	název	název						věk	bydliště	povolání
1	SNK Loužnice	Lanc Jaroslav	NK	BEZPP	79	59,0	64	Loužnice	důchodce	
1	SNK Loužnice	Pohl Marcel	NK	BEZPP	64	47,8	35	Loužnice	brusič	
1	SNK Loužnice	Udatný Jaromír	NK	BEZPP	44	32,8	67	Loužnice	OSVČ	
2	Loužnice SNK	Kazda Jindřich	NK	BEZPP	106	79,1	63	Loužnice	důchodce	
2	Loužnice SNK	Špidlen Pavel	NK	BEZPP	96	71,6	38	Loužnice	mistr výroby	
2	Loužnice SNK	Krupka Petr	NK	BEZPP	71	53,0	35	Loužnice	technický pracovník	
2	Loužnice SNK	Blažková Iveta	NK	BEZPP	52	38,8	39	Loužnice	úřednice	

## Výsledky voleb do zastupitelstva obce Lučany nad Nisou konaných ve dnech 20. a 21. října 2006

Počet obyvatel k 1.1.2006: 1 722

Volený počet zastupitelů: 9

Počet platných kandidátů: 43

Počet kandidátů na jeden mandát: 4,78

Počet voličů: 1 329

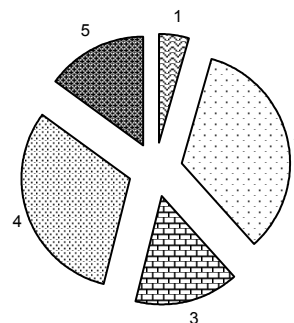
Účast ve volbách: 713 voličů, tj. 53,65%

Průměrný počet hlasů voliče: 8,28

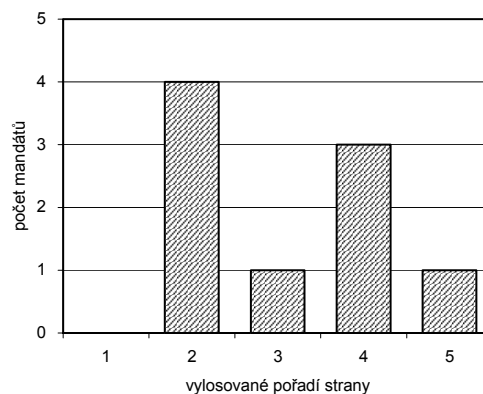
### Seznam volebních stran

Vylos. pořadí	Název volební strany	Počet hlasů		Počet mandátů		Počet kandidátů	
		absol.	v %	absol.	v %	celkem	úspěšnost
1	Lučanští patrioti: DRS a KDU-ČSL	270	4,57	-	-	7	-
2	Občanská demokratická strana	1 998	33,82	4	44,44	9	44,44
3	VOLBY 2006	918	15,54	1	11,11	9	11,11
4	OBEC PRO TŘETÍ TISÍCILETÍ	1 839	31,13	3	33,33	9	33,33
5	LUČANSKÉ ŽENY VE VOLBÁCH	882	14,93	1	11,11	9	11,11

### Hlasy pro volební strany podle vylosování pořadí strany



### Přidělené mandáty



### Zvolení členové zastupitelstva

pořadí	Kandidát volební strany		Příjmení, jméno, titul	Navržen stranou	Člen strany	Počet hlasů	Procento úspěšnosti	Údaje o zvoleném zastupiteli		
	název	název						věk	bydliště	povolání
2	Občanská demokratická strana	Pivnec Ladislav Ing.	ODS	ODS	350	49,1	54	Lučany nad Nisou	starosta	
2	Občanská demokratická strana	Řešátko Jiří	ODS	BEZPP	300	42,1	40	Lučany nad Nisou	technik	
2	Občanská demokratická strana	Skrbek Josef	ODS	BEZPP	290	40,7	59	Lučany nad Nisou	elektrikář	
2	Občanská demokratická strana	Cholenský Jan MUDr.	ODS	ODS	268	37,6	73	Horní Maxov	důchodce	
3	VOLBY 2006	Jiříčka Martin	NK	BEZPP	191	26,8	37	Lučany nad Nisou	soukromý zemědělec	
4	OBEC PRO TŘETÍ TISÍCILETÍ	Halamová Ivana Mgr.	NK	BEZPP	344	48,2	37	Lučany nad Nisou	ekolog	
4	OBEC PRO TŘETÍ TISÍCILETÍ	Kalina Petr	NK	BEZPP	253	35,5	43	Lučany nad Nisou	podnikatel	
4	OBEC PRO TŘETÍ TISÍCILETÍ	Kulasová Alena Ing.	NK	BEZPP	225	31,6	48	Lučany nad Nisou	hydrolog	
5	LUČANSKÉ ŽENY VE VOLBÁCH	Štěpánková Miluše	NK	BEZPP	180	25,2	48	Lučany nad Nisou	úřednice	

## Výsledky voleb do zastupitelstva obce Malá Skála konaných ve dnech 20. a 21. října 2006

Počet obyvatel k 1.1.2006: 1 070

Volení počet zastupitelů: 11

Počet platných kandidátů: 77

Počet kandidátů na jeden mandát: 7

Počet voličů: 861

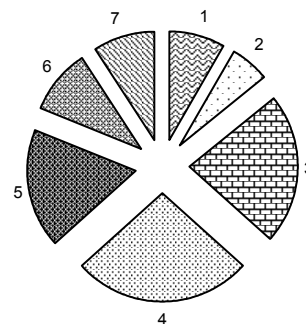
Účast ve volbách: 578 voličů, tj. 67,13%

Průměrný počet hlasů voliče: 10,12

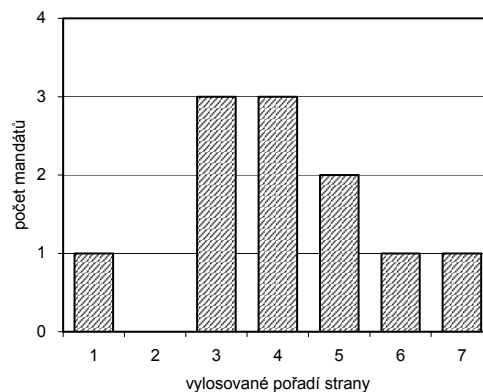
### Seznam volebních stran

Vylos. pořadí	Název volební strany	Počet hlasů		Počet mandátů		Počet kandidátů	
		absol.	v %	absol.	v %	celkem	úspěšnost
1	OBEC OBČANŮM	486	8,31	1	9,09	11	9,09
2	HASIČI MALÁ SKÁLA	341	5,83	-	-	11	-
3	NEZAVISLÍ PRO MALOSKALSKO	1 314	22,47	3	27,27	11	27,27
4	Občanská demokratická strana	1 558	26,65	3	27,27	11	27,27
5	Naše Maloskalsko	1 041	17,80	2	18,18	11	18,18
6	PRO SPOLEČNOU OBEC	565	9,66	1	9,09	11	9,09
7	Obec je služba pro vš. občany	542	9,27	1	9,09	11	9,09

Hlasy pro volební strany podle vylosovaného pořadí strany



Přidělené mandáty



### Zvolení členové zastupitelstva

pořadí	Kandidát volební strany název	Příjmení, jméno, titul	Navržen stranou	Člen strany	Počet hlasů	Procento úspěšnosti	Údaje o zvoleném zastupiteli		
							věk	bydliště	povolání
1	OBEC OBČANŮM	Havrda Marcel Ing.	NK	BEZPP	130	22,5	35	Bobov	šéfkonstrukér
3	NEZAVISLÍ PRO MALOSKALSKO	Finke Bohumír Mgr.	NK	BEZPP	353	61,1	49	Labe	ředitel ZŠ
3	NEZAVISLÍ PRO MALOSKALSKO	Šípoš Pavel Ing.	NK	BEZPP	161	27,9	53	Vranové 1.díl	vedoucí pracovník
3	NEZAVISLÍ PRO MALOSKALSKO	Drobník Tomáš Ing.	NK	BEZPP	140	24,2	34	Záborčí	vedoucí pracovník
4	Občanská demokratická strana	Nejedlo Jiří Ing.	ODS	ODS	302	52,2	53	Vranové 2. díl	starosta obce
4	Občanská demokratická strana	Votrubec Petr	ODS	ODS	286	49,5	47	Vranové 1. díl	soukromý podnikatel
4	Občanská demokratická strana	Dufek Tomáš Ing.	ODS	ODS	190	32,9	36	Vranové 1. díl	soukromý podnikatel
5	Naše Maloskalsko	Drobník Pavel	NK	BEZPP	236	40,8	50	Labe	soukromý podnikatel
5	Naše Maloskalsko	Hořák Jiří	NK	BEZPP	204	35,3	49	Vranové 1.díl	vedoucí pracovník
6	PRO SPOLEČNOU OBEC	Bartůňková Radmila	NK	BEZPP	85	14,7	56	Mukařov	inval. důchodce
7	Obec je služba pro vš. občany	Pavlát Petr	NK	ODS	115	19,9	42	Labe	technik výpočetní techniky



## Výsledky voleb do zastupitelstva obce Maršovice konaných ve dnech 20. a 21. října 2006

Počet obyvatel k 1.1.2006: 437

Volený počet zastupitelů: 7

Počet platných kandidátů: 14

Počet kandidátů na jeden mandát: 2

Počet voličů: 369

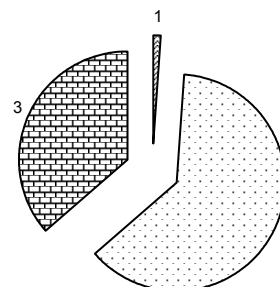
Účast ve volbách: 241 voličů, tj. 65,31%

Průměrný počet hlasů voliče: 5,97

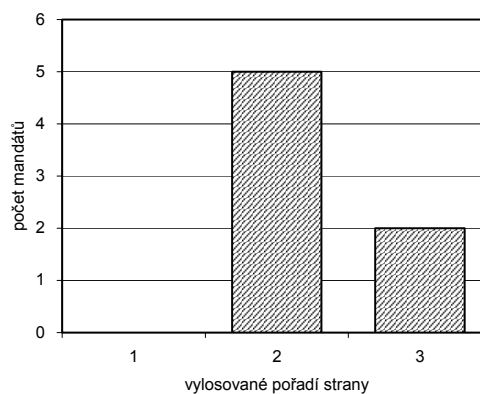
### Seznam volebních stran

Vylos. pořadí	Název volební strany	Počet hlasů		Počet mandátů		Počet kandidátů	
		absol.	v %	absol.	v %	celkem	úspěšnost
1	Národní strana	15	1,04	-	-	1	-
2	HASIČI MARŠOVICE	902	62,68	5	71,43	7	71,43
3	NEZÁVISLÍ	522	36,28	2	28,57	6	33,33

Hlasy pro volební strany podle  
vylosovaného pořadí strany



Přidělené mandáty



### Zvolení členové zastupitelstva

pořadí	Kandidát volební strany		Příjmení, jméno, titul	Navržen stranou	Člen strany	Počet hlasů	Procento úspěšnosti	Údaje o zvoleném zastupiteli		
	název	název						věk	bydliště	povolání
2	HASIČI MARŠOVICE	Fogdová Soňa	NK	BEZPP	170	70,5	57	Maršovice	úřednice	
2	HASIČI MARŠOVICE	Fabiánová Hana Mgr.	NK	BEZPP	157	65,1	63	Maršovice	učitelka	
2	HASIČI MARŠOVICE	Ouhrabka Jiří	NK	BEZPP	148	61,4	36	Maršovice	dispečer	
2	HASIČI MARŠOVICE	Knobloch František	NK	BEZPP	123	51,0	54	Maršovice	soukromý podnikatel	
2	HASIČI MARŠOVICE	Havlišta Jiří	NK	BEZPP	119	49,4	24	Maršovice	hasič z povolání	
3	NEZÁVISLÍ	Marx Petr	NK	BEZPP	93	38,6	39	Maršovice	technik	
3	NEZÁVISLÍ	Duňková Radana	NK	BEZPP	90	37,3	34	Maršovice	architekt	

## Výsledky voleb do zastupitelstva obce Nová Ves nad Nisou konaných ve dnech 20. a 21. října 2006

Počet obyvatel k 1.1.2006: 609

Volený počet zastupitelů: 11

Počet platných kandidátů: 33

Počet kandidátů na jeden mandát: 3

Počet voličů: 513

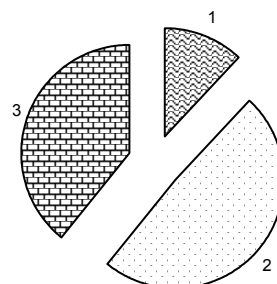
Účast ve volbách: 379 voličů, tj. 73,88%

Průměrný počet hlasů voliče: 10,72

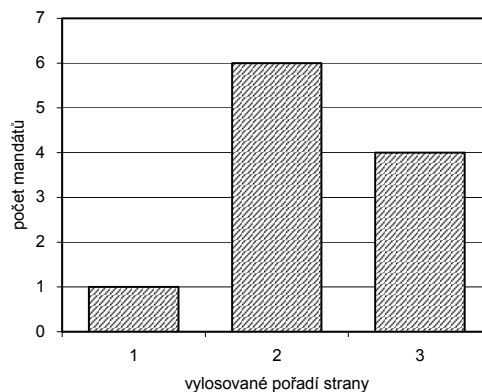
### Seznam volebních stran

Vylos. pořadí	Název volební strany	Počet hlasů		Počet mandátů		Počet kandidátů	
		absol.	v %	absol.	v %	celkem	úspěšnost
1	Za všestr. rozvoj obce Nová Ves	482	11,86	1	9,09	11	9,09
2	" NOVÁ" VES	1 989	48,94	6	54,55	11	54,55
3	NOVÁ VIZE	1 593	39,20	4	36,36	11	36,36

Hlasy pro volební strany podle  
vylosovaného pořadí strany



Přidělené mandáty



### Zvolení členové zastupitelstva

pořadí	Kandidát volební strany		Příjmení, jméno, titul	Navržen stranou	Člen strany	Počet hlasů	Procento úspěšnosti	Údaje o zvoleném zastupiteli		
	název	název						věk	bydliště	povolání
1	Za všestr. rozvoj obce Nová Ves	Bočok Josef	NK	BEZPP	44	11,6	48	Nová Ves nad Nisou	podnikatel	
2	" NOVÁ" VES	Lubasová Kamila	NK	BEZPP	198	52,2	33	Nová Ves nad Nisou	účetní a daňová poradkyně	
2	" NOVÁ" VES	Fiala Milan	NK	BEZPP	192	50,7	45	Nová Ves nad Nisou	technik	
2	" NOVÁ" VES	Vítová Zuzana	NK	BEZPP	191	50,4	37	Nová Ves nad Nisou	laborantka	
2	" NOVÁ" VES	Fialová Jana Bc.	NK	BEZPP	189	49,9	40	Nová Ves nad Nisou	učitelka	
2	" NOVÁ" VES	Běliková Jana	NK	BEZPP	180	47,5	45	Nová Ves nad Nisou	dělnice	
2	" NOVÁ" VES	Horna Jiří	NK	BEZPP	172	45,4	31	Nová Ves nad Nisou	seřizovač	
3	NOVÁ VIZE	Šilhán Jiří	NK	BEZPP	148	39,1	61	Nová Ves nad Nisou	ved. provozu, starosta obce	
3	NOVÁ VIZE	Čisář Petr	NK	BEZPP	146	38,5	41	Nová Ves nad Nisou	daňový poradce	
3	NOVÁ VIZE	Parýzek Ivan Ing.	NK	BEZPP	146	38,5	51	Nová Ves nad Nisou	projektant	
3	NOVÁ VIZE	Pilný Luboš	NK	BEZPP	145	38,3	46	Nová Ves nad Nisou	automechanik	

## Výsledky voleb do zastupitelstva obce Pěnčín konaných ve dnech 20. a 21. října 2006

Počet obyvatel k 1.1.2006: 1 746

Volený počet zastupitelů: 11

Počet platných kandidátů: 42

Počet kandidátů na jeden mandát: 3,82

Počet voličů: 1 392

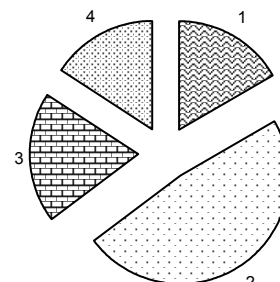
Účast ve volbách: 840 voličů, tj. 60,34%

Průměrný počet hlasů voliče: 9,4

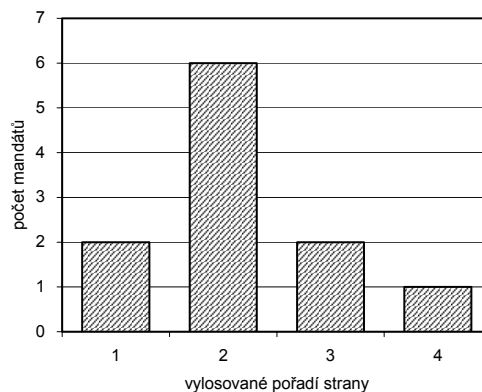
### Seznam volebních stran

Vylos. pořadí	Název volební strany	Počet hlasů		Počet mandátů		Počet kandidátů	
		absol.	v %	absol.	v %	celkem	úspěšnost
1	Komunistická str. Čech a Moravy	1 325	16,78	2	18,18	9	22,22
2	Občanská demokratická strana	3 777	47,83	6	54,55	11	54,55
3	Sdr.nez.kand.-pro obec Pěnčín	1 546	19,58	2	18,18	11	18,18
4	Sdruž.nezáv.kand. Alšovice	1 249	15,82	1	9,09	11	9,09

### Hlasy pro volební strany podle vylosovaného pořadí strany



### Přidělené mandáty



### Zvolení členové zastupitelstva

pořadí	Kandidát volební strany		Příjmení, jméno, titul	Navržen stranou	Člen strany	Počet hlasů	Procento úspěšnosti	Údaje o zvoleném zastupiteli		
	název	název						věk	bydliště	povolání
1	Komunistická str. Čech a Moravy	Niklová Lada	KSČM	KSČM	266	31,7	59	Jistebsko	podnikatelka	
1	Komunistická str. Čech a Moravy	Liška Zdeněk	KSČM	BEZPP	167	19,9	41	Bratříkov	obráběč kovů	
2	Občanská demokratická strana	Hübel Richard	ODS	ODS	497	59,2	40	Huť	starosta	
2	Občanská demokratická strana	Šourek Pavel	ODS	BEZPP	441	52,5	31	Pěnčín	soukromý podnikatel	
2	Občanská demokratická strana	Lejsková Jarmila MUDr.	ODS	BEZPP	423	50,4	60	Pěnčín	lékařka	
2	Občanská demokratická strana	Kundera Luboš	ODS	BEZPP	334	39,8	43	Huť	soukromý podnikatel	
2	Občanská demokratická strana	Špika Milan	ODS	BEZPP	318	37,9	43	Krásná	mačkář skla	
2	Občanská demokratická strana	Strnad Jaroslav	ODS	ODS	291	34,6	40	Alšovice	ředitel velkoobchodu	
3	Sdr.nez.kand.-pro obec Pěnčín	Prokop Jan Ing.	NK	BEZPP	209	24,9	58	Alšovice	jednatel	
3	Sdr.nez.kand.-pro obec Pěnčín	Kotyzová Vlasta	NK	BEZPP	186	22,1	47	Bratříkov	projektový manažer	
4	Sdruž.nezáv.kand. Alšovice	Halama Emil Ing.	NK	BEZPP	168	20,0	51	Alšovice	zaměstnanec - informatik	

## Výsledky voleb do zastupitelstva obce Plavy konaných ve dnech 20. a 21. října 2006

Počet obyvatel k 1.1.2006: 1 072

Volený počet zastupitelů: 11

Počet platných kandidátů: 22

Počet kandidátů na jeden mandát: 2

Počet voličů: 842

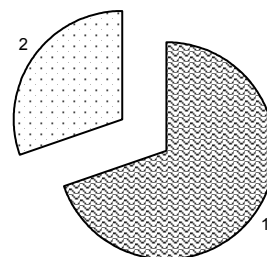
Účast ve volbách: 446 voličů, tj. 52,97%

Průměrný počet hlasů voliče: 9,34

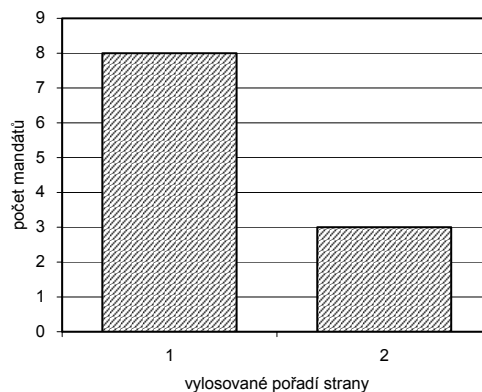
### Seznam volebních stran

Vylos. pořadí	Název volební strany	Počet hlasů		Počet mandátů		Počet kandidátů	
		absol.	v %	absol.	v %	celkem	úspěšnost
1	Za rozvoj obce	2 904	69,72	8	72,73	11	72,73
2	Sport v obci	1 261	30,28	3	27,27	11	27,27

Hlasy pro volební strany podle  
vylosovaného pořadí strany



Přidělené mandáty



### Zvolení členové zastupitelstva

pořadí	Kandidát volební strany		Příjmení, jméno, titul	Navržen stranou	Člen strany	Počet hlasů	Procento úspěšnosti	Údaje o zvoleném zastupiteli		
	název	název						věk	bydliště	povolání
1	Za rozvoj obce	Mužičková Věra	NK	BEZPP	387	86,8	49	Plavy	starostka obce	
1	Za rozvoj obce	Pílař Petr Ing.	NK	BEZPP	317	71,1	47	Plavy	bankovní úředník	
1	Za rozvoj obce	Šourek Josef	NK	BEZPP	276	61,9	54	Plavy	soukromý zemědělec	
1	Za rozvoj obce	Králová Miroslava	NK	BEZPP	274	61,4	46	Plavy	zdravotní sestra	
1	Za rozvoj obce	Brezar Radek	NK	BEZPP	265	59,4	34	Plavy	soukromý podnikatel	
1	Za rozvoj obce	Korotvičková Radka	NK	BEZPP	250	56,1	39	Plavy	úřednice	
1	Za rozvoj obce	Šturma Roman	NK	BEZPP	224	50,2	36	Haratice	prodejce vozů	
1	Za rozvoj obce	Štěpánek Jaroslav	NK	BEZPP	211	47,3	28	Haratice	soukromý podnikatel	
2	Sport v obci	Makovec Milan	NK	BEZPP	168	37,7	51	Plavy	elektromontér	
2	Sport v obci	Lejsková Dana	NK	BEZPP	152	34,1	41	Haratice	technik	
2	Sport v obci	Škaloudová Hana	NK	BEZPP	126	28,3	56	Haratice	účetní	

## Výsledky voleb do zastupitelstva obce Pulečny konaných ve dnech 20. a 21. října 2006

Počet obyvatel k 1.1.2006: 286

Volení počet zastupitelů: 7

Počet platných kandidátů: 16

Počet kandidátů na jeden mandát: 2,29

Počet voličů: 231

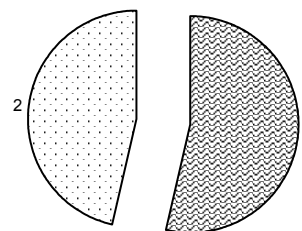
Účast ve volbách: 146 voličů, tj. 63,2%

Průměrný počet hlasů voliče: 5,95

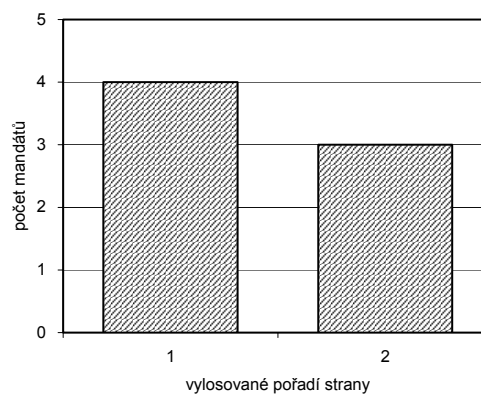
### Seznam volebních stran

Vylos. pořadí	Název volební strany	Počet hlasů		Počet mandátů		Počet kandidátů	
		absol.	v %	absol.	v %	celkem	úspěšnost
1	Sdr.nez.obč za lepší obec Pulečny	467	53,74	4	57,14	9	44,44
2	Občanská demokratická strana	402	46,26	3	42,86	7	42,86

Hlasy pro volební strany podle  
vylosovaného pořadí strany



Přidělené mandáty



### Zvolení členové zastupitelstva

pořadí	Kandidát volební strany		Příjmení, jméno, titul	Navržen stranou	Člen strany	Počet hlasů	Procento úspěšnosti	Údaje o zvoleném zastupiteli		
	název	název						věk	bydliště	povolání
1	Sdr.nez.obč za lepší obec Pulečny	Mališová Jana	NK	BEZPP	82	56,2	45	Pulečny	úřednice	
1	Sdr.nez.obč za lepší obec Pulečny	Zaoralová Jaroslava	NK	BEZPP	75	51,4	51	Pulečny	zdravotní sestra	
1	Sdr.nez.obč za lepší obec Pulečny	Machová Alena	NK	BEZPP	71	48,6	41	Pulečny	účetní	
1	Sdr.nez.obč za lepší obec Pulečny	Hons Milan	NK	BEZPP	58	39,7	53	Pulečny	živnostník	
2	Občanská demokratická strana	Pfeffer Zdeněk	ODS	BEZPP	79	54,1	34	Pulečny	podnikatel	
2	Občanská demokratická strana	Cakl Ladislav	ODS	ODS	67	45,9	36	Pulečny	stavbyvedoucí	
2	Občanská demokratická strana	Ederová Jitka	ODS	BEZPP	63	43,2	39	Pulečny	zaměstnanec	

## Výsledky voleb do zastupitelstva obce Radčice konaných ve dnech 20. a 21. října 2006

Počet obyvatel k 1.1.2006: 158

Volený počet zastupitelů: 7

Počet platných kandidátů: 9

Počet kandidátů na jeden mandát: 1,29

Počet voličů: 134

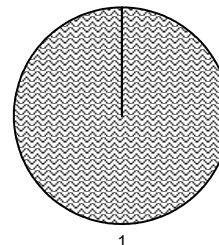
Účast ve volbách: 109 voličů, tj. 81,34%

Průměrný počet hlasů voliče: 5,81

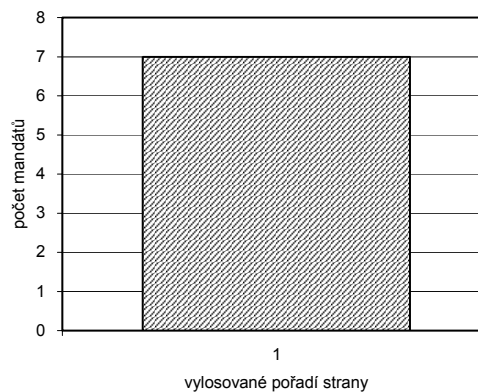
### Seznam volebních stran

Vylos. pořadí	Název volební strany	Počet hlasů		Počet mandátů		Počet kandidátů	
		absol.	v %	absol.	v %	celkem	úspěšnost
1	Sdruž.nezáv.kand. RADČICE	633	100,00	7	100,00	9	77,78

Hlasy pro volební strany podle  
vylosovaného pořadí strany



Přidělené mandáty



### Zvolení členové zastupitelstva

pořadí	Kandidát volební strany		Příjmení, jméno, titul	Navržen stranou	Člen strany	Počet hlasů	Procento úspěšnosti	Údaje o zvoleném zastupiteli		
	název	název						věk	bydliště	povolání
1	Sdruž.nezáv.kand. RADČICE	Havel Květoslav	NK	BEZPP	96	88,1	55	Radčice	technik	
1	Sdruž.nezáv.kand. RADČICE	Jůna Vladimír	NK	BEZPP	87	79,8	48	Radčice	údržbář	
1	Sdruž.nezáv.kand. RADČICE	Veber Rudolf	NK	BEZPP	79	72,5	33	Radčice	učitel autoškoly	
1	Sdruž.nezáv.kand. RADČICE	Klučka Radomír	NK	BEZPP	78	71,6	64	Radčice	důchodce	
1	Sdruž.nezáv.kand. RADČICE	Försterová Ivana	NK	BEZPP	73	67,0	38	Radčice	bankovní úředník	
1	Sdruž.nezáv.kand. RADČICE	Iwaniuková Jitka	NK	BEZPP	65	59,6	51	Radčice	opravář brzd	
1	Sdruž.nezáv.kand. RADČICE	Kurfirst František	NK	BEZPP	64	58,7	25	Radčice	sklář	

## Výsledky voleb do zastupitelstva obce Rádlo konaných ve dnech 20. a 21. října 2006

Počet obyvatel k 1.1.2006: 611

Volný počet zastupitelů: 7

Počet platných kandidátů: 49

Počet kandidátů na jeden mandát: 7

Počet voličů: 480

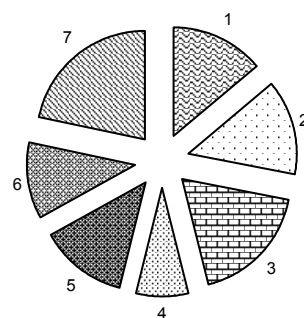
Účast ve volbách: 345 voličů, tj. 71,88%

Průměrný počet hlasů voliče: 6,53

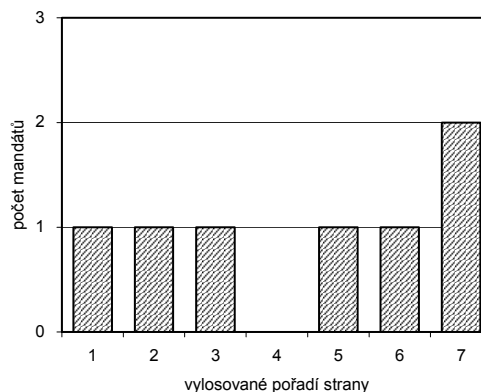
### Seznam volebních stran

Vylos. pořadí	Název volební strany	Počet hlasů		Počet mandátů		Počet kandidátů	
		absol.	v %	absol.	v %	celkem	úspěšnost
1	Strana změny a rozum. rozvoje obce	316	14,02	1	14,29	7	14,29
2	ZA ROZKVĚT OBCE	316	14,02	1	14,29	7	14,29
3	ZA NAŠE RÁDLO	408	18,10	1	14,29	7	14,29
4	Strana pro rozv. mládeže a spok.občanů	172	7,63	-	-	7	-
5	ZA ROZVOJ OBCE	296	13,13	1	14,29	7	14,29
6	"ZA BUDOUCNOST OBCE"	260	11,54	1	14,29	7	14,29
7	Od zbytečných řečí k rozum. činům	486	21,56	2	28,57	7	28,57

Hlasy pro volební strany podle  
vylosovaného pořadí strany



Přidělené mandáty



### Zvolení členové zastupitelstva

pořadí	Kandidát volební strany název	Příjmení, jméno, titul	Navržen stranou	Člen strany	Počet hlasů	Procento úspěšnosti	Údaje o zvoleném zastupiteli		
							věk	bydliště	povolání
1	Strana změny a rozum. rozvoje obce	Šíkola Miroslav Ing.	NK	BEZPP	62	18,0	45	Rádlo	THP
2	ZA ROZKVĚT OBCE	Vavřich Miroslav	NK	BEZPP	113	32,8	64	Rádlo	důchodce
3	ZA NAŠE RÁDLO	Cvrček Jaroslav	NK	BEZPP	146	42,3	57	Rádlo	starosta
5	ZA ROZVOJ OBCE	Šíkola Pavel	NK	BEZPP	79	22,9	43	Rádlo	nástrojář
6	"ZA BUDOUCNOST OBCE"	Volf Jan	NK	BEZPP	66	19,1	25	Rádlo	automechanik
7	Od zbytečných řečí k rozum. činům	Kučerová Hana	NK	BEZPP	133	38,6	50	Rádlo	ekonom
7	Od zbytečných řečí k rozum. činům	Rydval Eva	NK	BEZPP	102	29,6	53	Rádlo	ředitelka MŠ

## Výsledky voleb do zastupitelstva obce Rychnov u Jablonce nad Nisou konaných ve dnech 20. a 21. října 2006

Počet obyvatel k 1.1.2006: 2 302

Volení počet zastupitelů: 15

Počet platných kandidátů: 85

Počet kandidátů na jeden mandát: 5,67

Počet voličů: 1 810

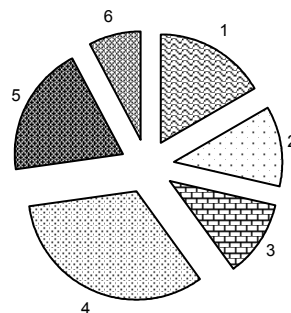
Účast ve volbách: 939 voličů, tj. 51,88%

Průměrný počet hlasů voliče: 13,1

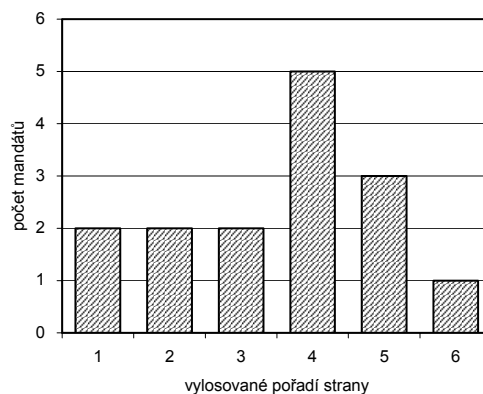
### Seznam volebních stran

Vylos. pořadí	Název volební strany	Počet hlasů		Počet mandátů		Počet kandidátů	
		absol.	v %	absol.	v %	celkem	úspěšnost
1	SNK ED a nezávislí společně	2 042	16,60	2	13,33	15	13,33
2	PATRIOT	1 466	11,92	2	13,33	15	13,33
3	SOS pro Rychnov	1 422	11,56	2	13,33	15	13,33
4	"Přátelé ODS"	4 031	32,78	5	33,33	15	33,33
5	Občanská demokratická strana	2 380	19,35	3	20,00	15	20,00
6	Česká str.sociálně demokrat.	957	7,78	1	6,67	10	10,00

Hlasy pro volební strany podle vylosovaného pořadí strany



Přidělené mandáty



### Zvolení členové zastupitelstva

pořadí	Kandidát volební strany název	Příjmení, jméno, titul	Navržen stranou	Člen strany	Počet hlasů	Procento úspěšnosti	Údaje o zvoleném zastupiteli		
							věk	bydliště	povolání
1	SNK ED a nezávislí společně	Hofrichter Tomáš RNDr.	SNK ED	BEZPP	242	25,8	38	Rychnov u Jabl. n. N.	středoškolský učitel
1	SNK ED a nezávislí společně	Hofrichter David Ing.	NK	BEZPP	220	23,4	32	Rychnov u Jabl. n. N.	projektant
2	PATRIOT	Pivmec Zdeněk	NK	BEZPP	141	15,0	48	Rychnov u Jabl. n. N.	živnostník
2	PATRIOT	Čaňková Iveta Mgr.	NK	BEZPP	137	14,6	37	Rychnov u Jabl. n. N.	advokátka
3	SOS pro Rychnov	Mrázek Jiří Ing.	SOS	BEZPP	153	16,3	43	Rychnov u Jabl. n. N.	konzultant bezp.inf.technol.
3	SOS pro Rychnov	Choutka Václav Bc.	SOS	BEZPP	135	14,4	33	Rychnov u Jabl. n. N.	speciální pedagog
4	"Přátelé ODS"	Preisler Oldřich	NK	BEZPP	343	36,5	56	Rychnov u Jabl. n. N.	výrobce forem na sklo-CNC
4	"Přátelé ODS"	Rybář Jiří	NK	BEZPP	305	32,5	66	Rychnov u Jabl. n. N.	odborný učitel
4	"Přátelé ODS"	Veverka Radek	NK	BEZPP	301	32,1	45	Rychnov u Jabl. n. N.	obchod. zástupce pojišťovny
4	"Přátelé ODS"	Chlouba František Ing.	NK	BEZPP	296	31,5	52	Rychnov u Jabl. n. N.	t.č. starosta
4	"Přátelé ODS"	Žabková Milada	NK	BEZPP	279	29,7	60	Rychnov u Jabl. n. N.	chemik
5	Občanská demokratická strana	Zemínová Hana Mgr.	ODS	ODS	203	21,6	42	Rychnov u Jabl. n. N.	zástupkyně ředitele školy
5	Občanská demokratická strana	Flodрман Petr	ODS	BEZPP	189	20,1	42	Rychnov u Jabl. n. N.	generální manaž.fotb.klubu
5	Občanská demokratická strana	Zetek Jan MUDr.	ODS	BEZPP	188	20,0	50	Rychnov u Jabl. n. N.	odborný lékař ORL
6	Česká str.sociálně demokrat.	Havlíček Jan Mgr.	ČSSD	ČSSD	166	17,7	59	Rychnov u Jabl. n. N.	učitel



## Výsledky voleb do zastupitelstva obce Skuhrov konaných ve dnech 20. a 21. října 2006

Počet obyvatel k 1.1.2006: 501

Volený počet zastupitelů: 7

Počet platných kandidátů: 8

Počet kandidátů na jeden mandát: 1,14

Počet voličů: 404

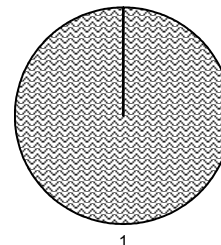
Účast ve volbách: 238 voličů, tj. 58,91%

Průměrný počet hlasů voliče: 5,51

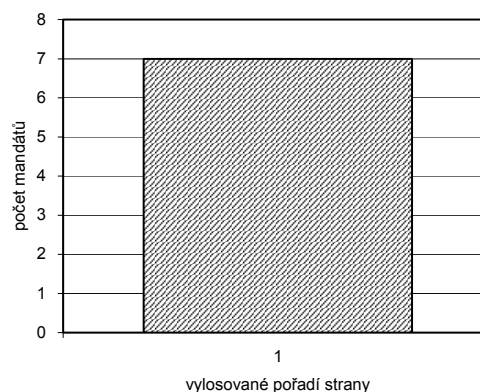
### Seznam volebních stran

Vylos. pořadí	Název volební strany	Počet hlasů		Počet mandátů		Počet kandidátů	
		absol.	v %	absol.	v %	celkem	úspěšnost
1	"Za obec krásnější"	1 311	100,00	7	100,00	8	87,50

### Hlasy pro volební strany podle vylosovaného pořadí strany



### Přidělené mandáty



### Zvolení členové zastupitelstva

pořadí	Kandidát volební strany		Příjmení, jméno, titul	Navržen stranou	Člen strany	Počet hlasů	Procento úspěšnosti	Údaje o zvoleném zastupiteli		
	název	název						věk	bydliště	povolání
1	"Za obec krásnější"	Fabián Petr	NK	BEZPP	196	82,4	40	Skuhrov	bankovní úředník	
1	"Za obec krásnější"	Kopecká Miroslava Mgr.	NK	BEZPP	195	81,9	43	Huntífov	učitelka	
1	"Za obec krásnější"	Rybáková Jiřina Mgr.	NK	BEZPP	189	79,4	60	Huntífov	učitelka	
1	"Za obec krásnější"	Šikola Stanislav	NK	BEZPP	168	70,6	62	Huntífov	ekonom	
1	"Za obec krásnější"	Halamová Alena Mgr.	NK	BEZPP	158	66,4	47	Skuhrov	učitelka	
1	"Za obec krásnější"	Stránská Jiřina	NK	BEZPP	158	66,4	55	Huntífov	invalidní důchodce	
1	"Za obec krásnější"	Jelínek Milan	NK	BEZPP	153	64,3	62	Huntífov	invalidní důchodce	

## Výsledky voleb do zastupitelstva obce Smržovka konaných ve dnech 20. a 21. října 2006

Počet obyvatel k 1.1.2006: 3 457

Volený počet zastupitelů: 17

Počet platných kandidátů: 51

Počet kandidátů na jeden mandát: 3

Počet voličů: 2 798

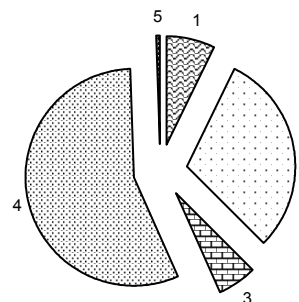
Účast ve volbách: 1 174 voličů, tj. 41,96%

Průměrný počet hlasů voliče: 13,63

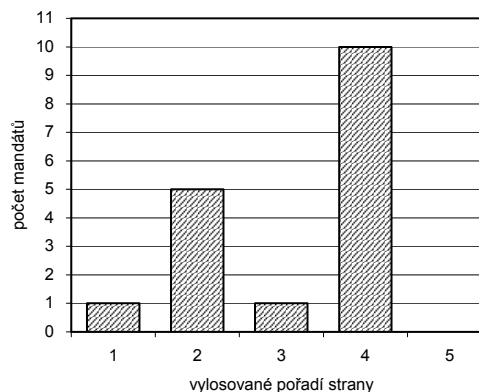
### Seznam volebních stran

Vylos. pořadí	Název volební strany	Počet hlasů		Počet mandátů		Počet kandidátů	
		absol.	v %	absol.	v %	celkem	úspěšnost
1	Křesť.demokr.unie-Čs.str.lid.	1 172	7,33	1	5,88	10	10,00
2	Sdružení nezávislých Smržovky	4 848	30,31	5	29,41	17	29,41
3	Komunistická str.Čech a Moravy	930	5,81	1	5,88	6	16,67
4	Občanská demokratická strana	8 968	56,06	10	58,82	17	58,82
5	Česká str.národ.socialistická	79	0,49	-	-	1	-

Hlasy pro volební strany podle  
vylosovaného pořadí strany



Přidělené mandáty



### Zvolení členové zastupitelstva

pořadí	Kandidát volební strany název	Příjmení, jméno, titul	Navržen stranou	Člen strany	Počet hlasů	Procento úspěšnosti	Údaje o zvoleném zastupiteli		
							věk	bydliště	povolání
1	Křesť.demokr.unie-Čs.str.lid.	Šilhánová Jana	KDU-ČSL	BEZPP	186	15,8	59	Smržovka	zdravotní sestra
2	Sdružení nezávislých Smržovky	Kotrbanec Radim	NK	BEZPP	455	38,8	49	Smržovka	soukromý podnikatel
2	Sdružení nezávislých Smržovky	Urbanová Inka	NK	BEZPP	424	36,1	41	Smržovka	soukromý podnikatel
2	Sdružení nezávislých Smržovky	Spálenská Lucie Bc.	NK	BEZPP	401	34,2	29	Smržovka	učitelka
2	Sdružení nezávislých Smržovky	Hotovcová Iveta Ing.	NK	BEZPP	375	31,9	40	Smržovka	daňový poradce
2	Sdružení nezávislých Smržovky	Kobrová Irena	NK	BEZPP	361	30,7	53	Smržovka	soukromý podnikatel
3	Komunistická str.Čech a Moravy	Volechová Věra	KSČM	KSČM	263	22,4	52	Smržovka	živnostník
4	Občanská demokratická strana	Kahánek Vladimír Bc.	ODS	ODS	726	61,8	45	Smržovka	starosta města
4	Občanská demokratická strana	Hotovec Marek Mgr.	ODS	ODS	710	60,5	38	Smržovka	tajemník MěÚ
4	Občanská demokratická strana	Spálenský František	ODS	BEZPP	663	56,5	56	Smržovka	podnikatel
4	Občanská demokratická strana	Šípková Renata Mgr.	ODS	BEZPP	621	52,9	37	Smržovka	ředitelka ZŠ
4	Občanská demokratická strana	Drobník Tomáš MUDr.	ODS	BEZPP	611	52,0	37	Smržovka	praktický lékař
4	Občanská demokratická strana	Hejral Vladimír	ODS	BEZPP	578	49,2	50	Smržovka	podnikatel
4	Občanská demokratická strana	Krams Tomáš Ing.	ODS	BEZPP	559	47,6	40	Smržovka	odborný asistent
4	Občanská demokratická strana	Hořejšová Emilie	ODS	BEZPP	549	46,8	53	Smržovka	dělnice
4	Občanská demokratická strana	Vlková Věra	ODS	BEZPP	486	41,4	48	Smržovka	podnikatelka
4	Občanská demokratická strana	Hamřík Jan	ODS	BEZPP	427	36,4	37	Smržovka	podnikatel

## Výsledky voleb do zastupitelstva obce Tanvald konaných ve dnech 20. a 21. října 2006

Počet obyvatel k 1.1.2006: 6 966

Volený počet zastupitelů: 21

Počet platných kandidátů: 105

Počet kandidátů na jeden mandát: 5

Počet voličů: 5 450

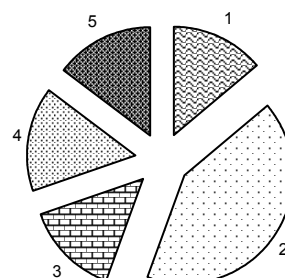
Účast ve volbách: 1 962 voličů, tj. 36%

Průměrný počet hlasů voliče: 18,16

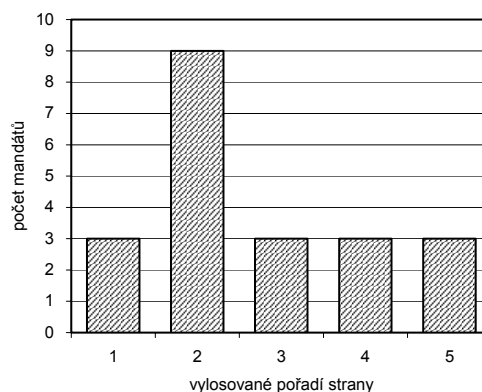
### Seznam volebních stran

Vylos. pořadí	Název volební strany	Počet hlasů		Počet mandátů		Počet kandidátů	
		absol.	v %	absol.	v %	celkem	úspěšnost
1	SNK Evropští demokraté	4 965	13,94	3	14,29	21	14,29
2	Občanská demokratická strana	14 824	41,61	9	42,86	21	42,86
3	Komunistická str.Čech a Moravy	5 033	14,13	3	14,29	21	14,29
4	Volba pro Tanvald	5 577	15,65	3	14,29	21	14,29
5	Česká str.sociálně demokrat.	5 228	14,67	3	14,29	21	14,29

### Hlasy pro volební strany podle vylosovaného pořadí strany



### Přidělené mandáty



### Zvolení členové zastupitelstva

pořadí	Kandidát volební strany		Příjmení, jméno, titul	Navržen stranou	Člen strany	Počet hlasů	Procento úspěšnosti	Údaje o zvoleném zastupiteli		
	název	název						věk	bydliště	povolání
1	SNK Evropští demokraté	Zacpal Jiří Mgr.	SNK ED	BEZPP	460	23,4	57	Tanvald	středoškolský učitel	
1	SNK Evropští demokraté	Lenko Jan MUDr.	SNK ED	BEZPP	459	23,4	53	Tanvald	praktický lékař	
1	SNK Evropští demokraté	Hyšková Alexandra	SNK ED	BEZPP	371	18,9	66	Šumburk nad Desnou	učitelka,důchodkyně	
2	Občanská demokratická strana	Polák Petr	ODS	ODS	1 063	54,2	58	Tanvald	starosta	
2	Občanská demokratická strana	Černý Václav	ODS	ODS	838	42,7	45	Tanvald	soukromý podnikatel	
2	Občanská demokratická strana	Šťastný Martin MUDr.	ODS	BEZPP	822	41,9	52	Šumburk nad Desnou	lékař	
2	Občanská demokratická strana	Šír Miroslav Mgr.	ODS	ODS	792	40,4	67	Šumburk nad Desnou	učitel	
2	Občanská demokratická strana	Prokešová Jana Mgr.	ODS	BEZPP	767	39,1	50	Šumburk nad Desnou	ředitelka školy	
2	Občanská demokratická strana	Ježek Libor Ing.	ODS	ODS	743	37,9	45	Tanvald	poslanec	
2	Občanská demokratická strana	Ježková Eva Mgr.	ODS	BEZPP	712	36,3	47	Šumburk nad Desnou	učitelka	
2	Občanská demokratická strana	Prašivka Miroslav Ing.	ODS	ODS	675	34,4	60	Šumburk nad Desnou	stavitel	
2	Občanská demokratická strana	Tůma Miroslav	ODS	ODS	675	34,4	52	Šumburk nad Desnou	soukromý podnikatel	
3	Komunistická str.Čech a Moravy	Kroupa Miroslav Mgr.	KSČM	KSČM	416	21,2	64	Tanvald	učitel	
3	Komunistická str.Čech a Moravy	Kazda Josef	KSČM	KSČM	364	18,6	79	Šumburk nad Desnou	důchodce	
3	Komunistická str.Čech a Moravy	Hrabálková Pavlína	KSČM	KSČM	356	18,1	46	Tanvald	předseda OV KSČM	
4	Volba pro Tanvald	Vyháněk Vladimír Mgr.	KDU-ČSL	BEZPP	598	30,5	40	Tanvald	středoškolský učitel	
4	Volba pro Tanvald	Kuna Josef	KDU-ČSL	BEZPP	433	22,1	63	Tanvald	důchodce	
4	Volba pro Tanvald	Kozák Milan Ing.	USZ	BEZPP	353	18,0	40	Šumburk nad Desnou	vedoucí projekce	
5	Česká str.sociálně demokrat.	Průcha Josef	ČSSD	ČSSD	457	23,3	46	Tanvald	vedoucí skladu	
5	Česká str.sociálně demokrat.	Malý Jaroslav	ČSSD	BEZPP	397	20,2	57	Šumburk nad Desnou	prokurista	
5	Česká str.sociálně demokrat.	Hynek Petr Ing.	ČSSD	BEZPP	319	16,3	44	Tanvald	projektant	

## Výsledky voleb do zastupitelstva obce Velké Hamry konaných ve dnech 20. a 21. října 2006

Počet obyvatel k 1.1.2006: 2 815

Volený počet zastupitelů: 15

Počet platných kandidátů: 30

Počet kandidátů na jeden mandát: 2

Počet voličů: 2 096

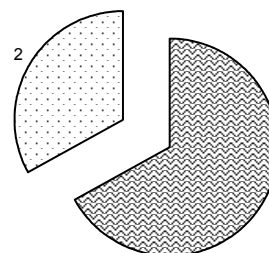
Účast ve volbách: 804 voličů, tj. 38,36%

Průměrný počet hlasů voliče: 12,25

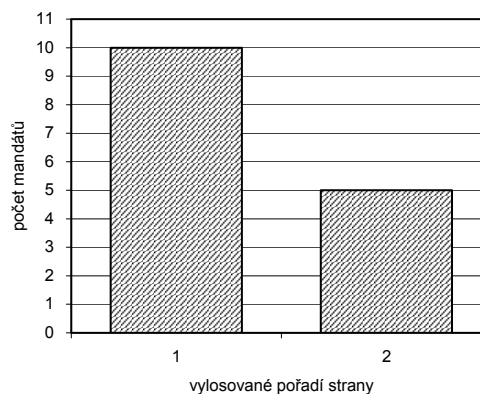
### Seznam volebních stran

Vylos. pořadí	Název volební strany	Počet hlasů		Počet mandátů		Počet kandidátů	
		absol.	v %	absol.	v %	celkem	úspěšnost
1	Občanská demokratická strana	6 598	67,01	10	66,67	15	66,67
2	Komunistická str.Čech a Moravy	3 249	32,99	5	33,33	15	33,33

### Hlasy pro volební strany podle vylosovaného pořadí strany



### Přidělené mandáty



### Zvolení členové zastupitelstva

pořadí	Kandidát volební strany		Příjmení, jméno, titul	Navržen stranou	Člen strany	Počet hlasů	Procento úspěšnosti	Údaje o zvoleném zastupiteli		
	název	název						věk	bydliště	povolání
1	Občanská demokratická strana	Pospíšilová Klára MVDr.	ODS	BEZPP	544	67,7	43	Velké Hamry	veterinářka	
1	Občanská demokratická strana	Šefr Jan	ODS	BEZPP	510	63,4	58	Velké Hamry	velitel HZS	
1	Občanská demokratická strana	Šefr Radomír	ODS	BEZPP	475	59,1	56	Velké Hamry	školník	
1	Občanská demokratická strana	Pala Josef	ODS	ODS	452	56,2	61	Velké Hamry	starosta	
1	Občanská demokratická strana	Čermák Jaromír Ing.	ODS	BEZPP	451	56,1	51	Velké Hamry	technický náměstek	
1	Občanská demokratická strana	Naučová Marie Mgr.	ODS	BEZPP	442	55,0	61	Velké Hamry	učitelka	
1	Občanská demokratická strana	Tomanová Soňa	ODS	BEZPP	412	51,2	37	Velké Hamry	ředitelka MŠ	
1	Občanská demokratická strana	Tůma Pavel	ODS	ODS	403	50,1	53	Bohdalovice	soukromý podnikatel	
1	Občanská demokratická strana	Patrman David	ODS	BEZPP	403	50,1	36	Velké Hamry	HZS	
1	Občanská demokratická strana	Patrman Pavel	ODS	BEZPP	389	48,4	38	Velké Hamry	mistr	
2	Komunistická str.Čech a Moravy	Tomeš Adolf	KSČM	BEZPP	264	32,8	74	Velké Hamry	důchodce	
2	Komunistická str.Čech a Moravy	Borna Jan	KSČM	BEZPP	256	31,8	59	Bohdalovice	dělník	
2	Komunistická str.Čech a Moravy	Brůna Miroslav	KSČM	BEZPP	247	30,7	59	Velké Hamry	skladový dělník	
2	Komunistická str.Čech a Moravy	Šimek Josef	KSČM	BEZPP	222	27,6	35	Velké Hamry	dělník	
2	Komunistická str.Čech a Moravy	Částa Robert	KSČM	BEZPP	198	24,6	46	Velké Hamry	státní zaměstnanec	

## Výsledky voleb do zastupitelstva obce Vlastiboř konaných ve dnech 20. a 21. října 2006

Počet obyvatel k 1.1.2006: 119

Volený počet zastupitelů: 5

Počet platných kandidátů: 6

Počet kandidátů na jeden mandát: 1,2

Počet voličů: 106

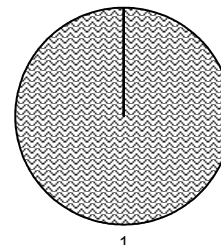
Účast ve volbách: 67 voličů, tj. 63,21%

Průměrný počet hlasů voliče: 4,07

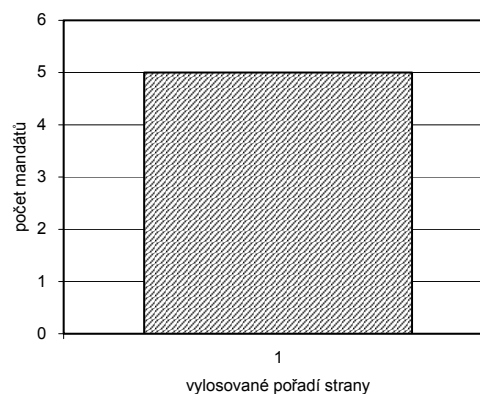
### Seznam volebních stran

Vylos. pořadí	Název volební strany	Počet hlasů		Počet mandátů		Počet kandidátů	
		absol.	v %	absol.	v %	celkem	úspěšnost
1	ZA KRÁSNĚJŠÍ VLASTIBOŘ	273	100,00	5	100,00	6	83,33

### Hlasy pro volební strany podle vylosovaného pořadí strany



### Přidělené mandáty



### Zvolení členové zastupitelstva

pořadí	Kandidát volební strany název	Příjmení, jméno, titul	Navržen stranou	Člen strany	Počet hlasů	Procento úspěšnosti	Údaje o zvoleném zastupiteli		
							věk	bydliště	povolání
1	ZA KRÁSNĚJŠÍ VLASTIBOŘ	Toman Stanislav	NK	BEZPP	54	80,6	43	Vlastiboř	automechanik
1	ZA KRÁSNĚJŠÍ VLASTIBOŘ	Barták František	NK	BEZPP	54	80,6	27	Vlastiboř	automechanik
1	ZA KRÁSNĚJŠÍ VLASTIBOŘ	Sochorová Kateřina	NK	BEZPP	50	74,6	30	Vlastiboř	na mateřské dovolené
1	ZA KRÁSNĚJŠÍ VLASTIBOŘ	Krupková Marcela	NK	BEZPP	48	71,6	39	Vlastiboř	starostka obce
1	ZA KRÁSNĚJŠÍ VLASTIBOŘ	Horvátová Marie	NK	BEZPP	43	64,2	54	Vlastiboř	v domácnosti

## Výsledky voleb do zastupitelstva obce Zásada konaných ve dnech 20. a 21. října 2006

Počet obyvatel k 1.1.2006: 837

Volený počet zastupitelů: 11

Počet platných kandidátů: 40

Počet kandidátů na jeden mandát: 3,64

Počet voličů: 707

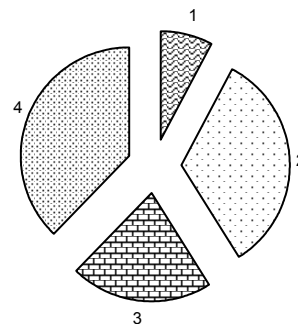
Účast ve volbách: 462 voličů, tj. 65,35%

Průměrný počet hlasů voliče: 9,9

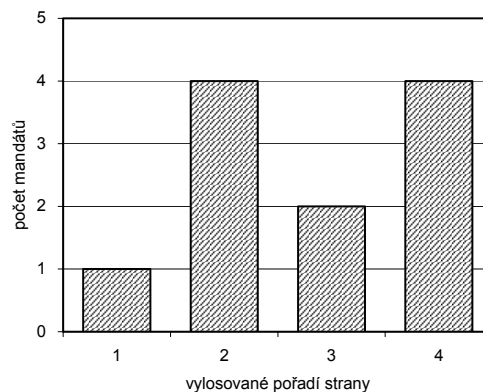
### Seznam volebních stran

Vylos. pořadí	Název volební strany	Počet hlasů		Počet mandátů		Počet kandidátů	
		absol.	v %	absol.	v %	celkem	úspěšnost
1	Komunistická str. Čech a Moravy	356	7,78	1	9,09	7	14,29
2	Občanská demokratická strana	1 528	33,40	4	36,36	11	36,36
3	Česká strana národně sociální	965	21,09	2	18,18	11	18,18
4	NAŠE ZÁSADA	1 726	37,73	4	36,36	11	36,36

Hlasy pro volební strany podle  
vylosovaného pořadí strany



Přidělené mandáty



### Zvolení členové zastupitelstva

pořadí	Kandidát volební strany název	Příjmení, jméno, titul	Navržen stranou	Člen strany	Počet hlasů	Procento úspěšnosti	Údaje o zvoleném zastupiteli		
							věk	bydliště	povolání
1	Komunistická str. Čech a Moravy	Rydvalová Eva	KSČM	BEZPP	80	17,3	48	Zásada	podnikatelka
2	Občanská demokratická strana	Kozlovský Jiří Mgr.	ODS	BEZPP	216	46,8	45	Zásada	ředitel gymnázia U Balvanu
2	Občanská demokratická strana	Tomeš Bohumil Ing.	ODS	ODS	189	40,9	53	Zásada	podnikatel
2	Občanská demokratická strana	Černý Petr Mgr.	ODS	BEZPP	182	39,4	53	Zásada	ředitel ZŠ Zásada
2	Občanská demokratická strana	Špidlenová Marcela	ODS	ODS	181	39,2	57	Zásada	starostka obce
3	Česká strana národně sociální	Pavlat Petr Ing.	ČSNS	BEZPP	196	42,4	54	Zásada	soudní znalec
3	Česká strana národně sociální	Rydval František	ČSNS	BEZPP	130	28,1	64	Zásada	důchodce
4	NAŠE ZÁSADA	Havlíčková Dana Ing.	NK	BEZPP	212	45,9	44	Zásada	středoškolská učitelka
4	NAŠE ZÁSADA	Boudík Jiří Ing.	NK	BEZPP	199	43,1	54	Zásada	soukromý podnikatel
4	NAŠE ZÁSADA	Machulová Miluše JUDr.	NK	BEZPP	190	41,1	56	Zásada	středoškolská učitelka
4	NAŠE ZÁSADA	Ducháčková Libuše	NK	BEZPP	180	39,0	52	Zásada	vedoucí stravování

## Výsledky voleb do zastupitelstva obce Zlatá Olešnice konaných ve dnech 20. a 21. října 2006

Počet obyvatel k 1.1.2006: 520

Volený počet zastupitelů: 13

Počet platných kandidátů: 38

Počet kandidátů na jeden mandát: 2,92

Počet voličů: 424

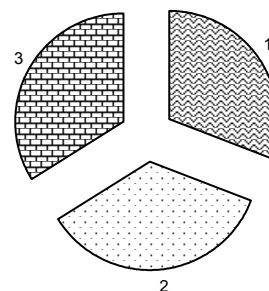
Účast ve volbách: 263 voličů, tj. 62,03%

Průměrný počet hlasů voliče: 11,06

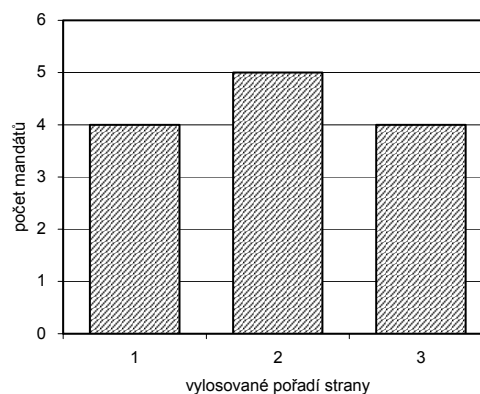
### Seznam volebních stran

Vylos. pořadí	Název volební strany	Počet hlasů		Počet mandátů		Počet kandidátů	
		absol.	v %	absol.	v %	celkem	úspěšnost
1	SDH Zlatá Olešnice	897	30,85	4	30,77	13	30,77
2	Sdruž.nezáv.kand. "VČELA"	1 025	35,25	5	38,46	13	38,46
3	T. J. SOKOL Zlatá Olešnice	986	33,91	4	30,77	12	33,33

### Hlasy pro volební strany podle vylosovaného pořadí strany



### Přidělené mandáty



### Zvolení členové zastupitelstva

pořadí	Kandidát volební strany název	Příjmení, jméno, titul	Navržen stranou	Člen strany	Počet hlasů	Procento úspěšnosti	Údaje o zvoleném zastupiteli		
							věk	bydliště	povolání
1	SDH Zlatá Olešnice	Martínek Jaroslav	NK	BEZPP	139	52,9	25	Zlatá Olešnice	vedoucí TPV
1	SDH Zlatá Olešnice	Josifková Iva	NK	BEZPP	129	49,0	42	Zlatá Olešnice	zdravotní sestra
1	SDH Zlatá Olešnice	Žanta Milan	NK	BEZPP	107	40,7	51	Zlatá Olešnice	soukromý podnikatel
1	SDH Zlatá Olešnice	Černý Jiří	NK	BEZPP	103	39,2	22	Zlatá Olešnice	pracovník technic. rozvoje
2	Sdruž.nezáv.kand. "VČELA"	Hovorková Věra	NK	BEZPP	127	48,3	57	Zlatá Olešnice	starostka obce
2	Sdruž.nezáv.kand. "VČELA"	Vedralová Hana	NK	BEZPP	116	44,1	40	Zlatá Olešnice	soukromá podnikatelka
2	Sdruž.nezáv.kand. "VČELA"	Nedomlelová Renata Ing.	NK	BEZPP	111	42,2	42	Stanový	učitelka
2	Sdruž.nezáv.kand. "VČELA"	Melichar Pavel	NK	BEZPP	96	36,5	25	Lhotka	soukromý podnikatel
2	Sdruž.nezáv.kand. "VČELA"	Šourek Zdeněk	NK	BEZPP	91	34,6	25	Lhotka	soukromý podnikatel
3	T. J. SOKOL Zlatá Olešnice	Plešinger Jiří	NK	BEZPP	127	48,3	47	Zlatá Olešnice	podnikatel
3	T. J. SOKOL Zlatá Olešnice	Nosek Miroslav	NK	BEZPP	126	47,9	56	Zlatá Olešnice	zeměměřič
3	T. J. SOKOL Zlatá Olešnice	Žantová Hana	NK	BEZPP	113	43,0	51	Zlatá Olešnice	dělnice
3	T. J. SOKOL Zlatá Olešnice	Kubíková Marcela Mgr.	NK	BEZPP	98	37,3	44	Zlatá Olešnice	učitelka

## Výsledky voleb do zastupitelstva obce Železný Brod konaných ve dnech 20. a 21. října 2006

Počet obyvatel k 1.1.2006: 6 409

Volný počet zastupitelů: 15

Počet platných kandidátů: 90

Počet kandidátů na jeden mandát: 6

Počet voličů: 5 210

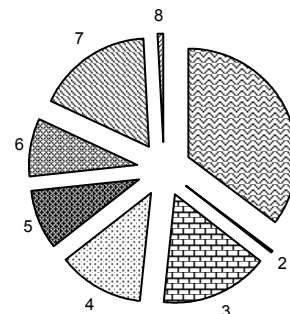
Účast ve volbách: 2 689 voličů, tj. 51,61%

Průměrný počet hlasů voliče: 12,8

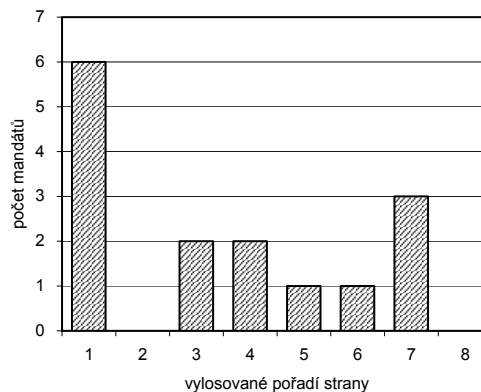
### Seznam volebních stran

Výlos. pořadí	Název volební strany	Počet hlasů		Počet mandátů		Počet kandidátů	
		absol.	v %	absol.	v %	celkem	úspěšnost
1	Za Železnobrodsko krásnější	12 167	35,35	6	40,00	15	40,00
2	Národní strana	28	0,08	-	-	2	-
3	Za rozvoj města	5 544	16,11	2	13,33	15	13,33
4	ZMĚNA PRO ŽELEZNÝ BROD	4 453	12,94	2	13,33	15	13,33
5	Komunistická str. Čech a Moravy	3 028	8,80	1	6,67	15	6,67
6	Volba pro Železnobrodsko	2 987	8,68	1	6,67	12	8,33
7	Občanská demokratická strana	5 896	17,13	3	20,00	15	20,00
8	André Jakubička	318	0,92	-	-	1	-

Hlasy pro volební strany podle  
vylosovaného pořadí strany



Přidělené mandáty



### Zvolení členové zastupitelstva

pořadí	Kandidát volební strany název	Příjmení, jméno, titul	Navržen stranou	Člen strany	Počet hlasů	Procento úspěšnosti	Údaje o zvoleném zastupiteli		
							věk	bydliště	povolání
1	Za Železnobrodsko krásnější	Horáček Václav Mgr.	NK	BEZPP	1 608	59,8	50	Jirkov	starosta
1	Za Železnobrodsko krásnější	Lufinka František Mgr.	NK	BEZPP	1 168	43,4	49	Železný Brod	ředitel školy
1	Za Železnobrodsko krásnější	Motlíková Milada PaedDr.	NK	BEZPP	1 134	42,2	54	Železný Brod	učitelka
1	Za Železnobrodsko krásnější	Chmelík Ladislav Mgr.	NK	BEZPP	861	32,0	62	Železný Brod	učitel
1	Za Železnobrodsko krásnější	Dubeš Václav	NK	BEZPP	849	31,6	65	Železný Brod	jednatel společnosti
1	Za Železnobrodsko krásnější	Festa Miloslav	NK	BEZPP	838	31,2	60	Železný Brod	laborant
3	Za rozvoj města	Rezler Tomáš	NK	BEZPP	791	29,4	55	Železný Brod	místostarosta
3	Za rozvoj města	Havlíková Jitka	NK	BEZPP	696	25,9	50	Hrubá Horka	vedoucí DPS
4	ZMĚNA PRO ŽELEZNÝ BROD	Kočvara Jaroslav	NK	BEZPP	467	17,4	50	Železný Brod	živnostník
4	ZMĚNA PRO ŽELEZNÝ BROD	Šonský Jaroslav	NK	BEZPP	438	16,3	49	Železný Brod	živnostník
5	Komunistická str. Čech a Moravy	Sion Petr	KSČM	KSČM	533	19,8	56	Železný Brod	živnostník
6	Volba pro Železnobrodsko	Rákosová Zdeňka MUDr.	KDU-ČSL	KDU-ČSL	630	23,4	55	Železný Brod	lékařka
7	Občanská demokratická strana	Kotowská Jarmila MUDr.	ODS	ODS	697	25,9	49	Železný Brod	dětská lékařka
7	Občanská demokratická strana	Kalousek Ivan	ODS	BEZPP	585	21,8	58	Těpeře	soukr. podnikatel / DETESK
7	Občanská demokratická strana	Fabián Jiří	ODS	ODS	533	19,8	54	Železný Brod	technik / KSS LK



**VÝSLEDKY VOLEB  
DO ZASTUPITELSTEV OBCÍ  
V KARTOGRAMECH**

## Obce podle počtu členů zastupitelstva



## Účast voličů ve volbách



## Volební strany, které získaly nejvíce mandátů

