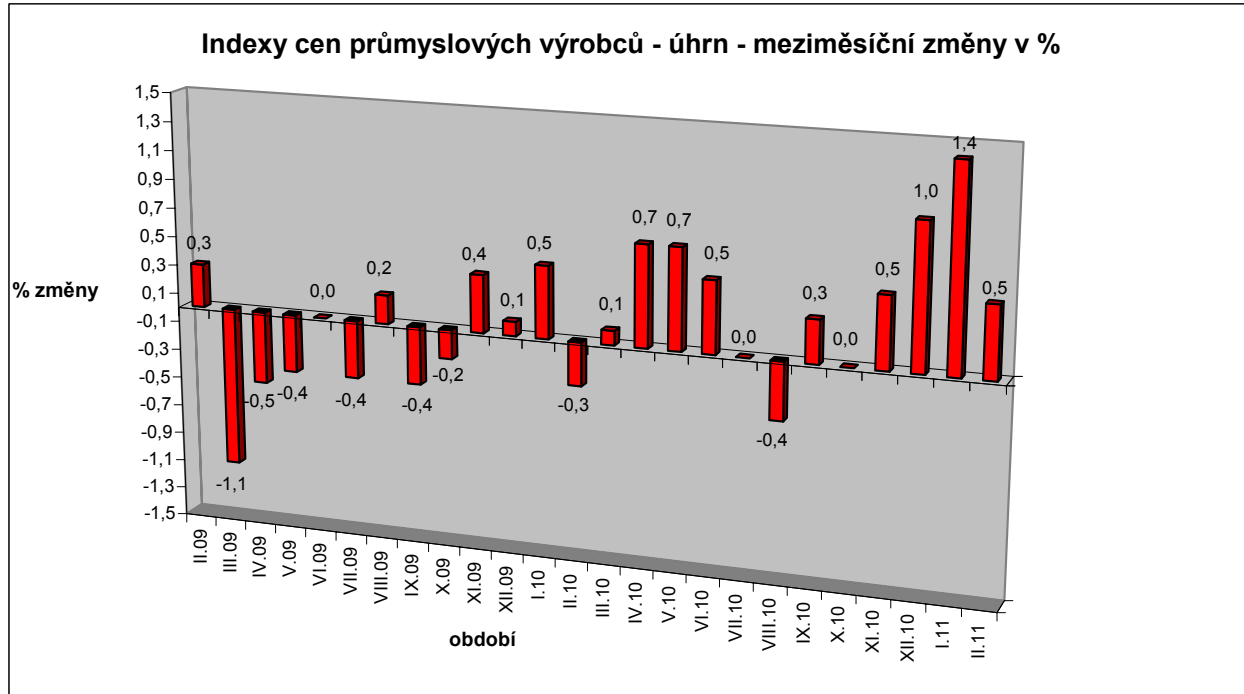


Vývoj cen průmyslových výrobců v únoru 2011

Meziměsíční porovnání:

Ceny průmyslových výrobců **meziměsíčně** vzrostly o 0,5 % (v lednu o 1,4 %).



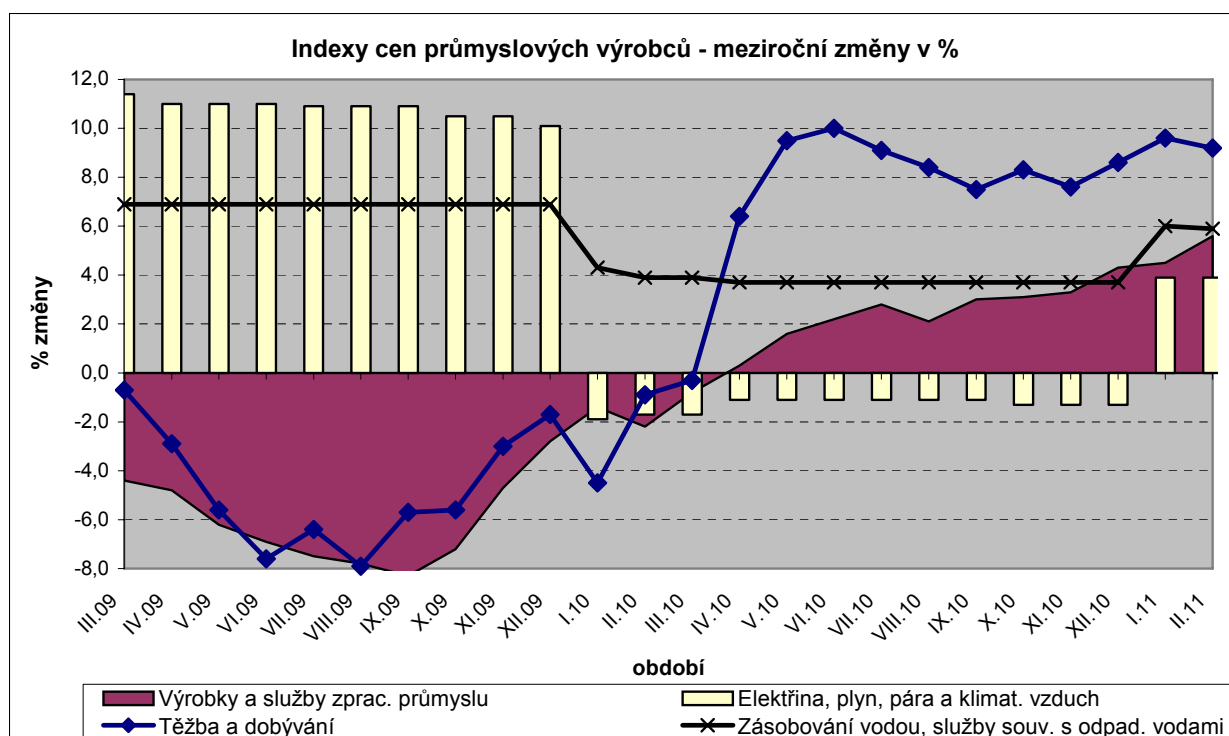
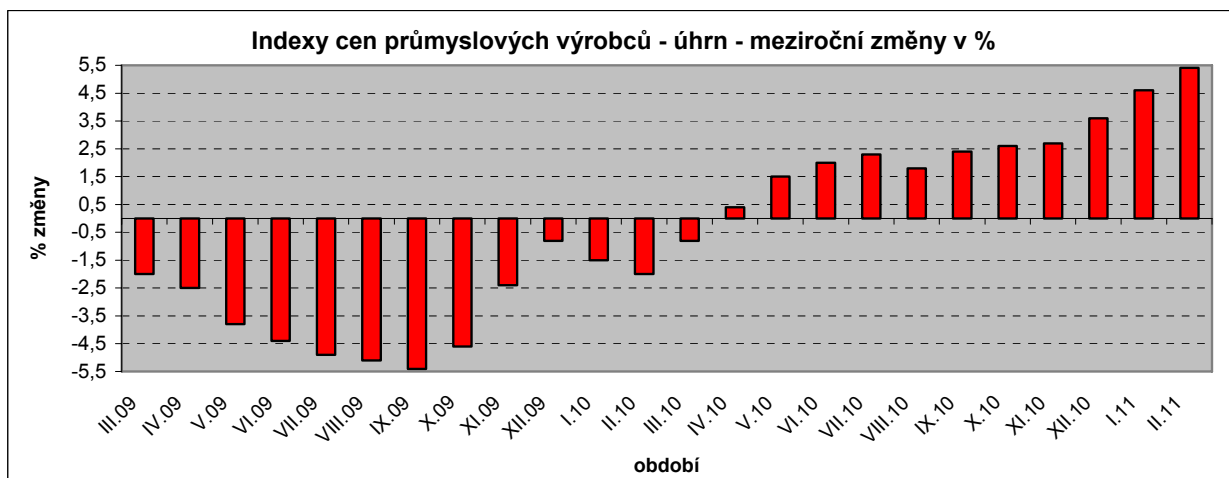
Největší vliv na růst indexu měly stoupající ceny chemických látek a výrobků o 3,9 %, obecných kovů a kovodělných výrobků o 0,9 %, pryžových, plastových a ostatních nekovových minerálních výrobků o 0,8 % a potravinářských výrobků, nápojů, tabáku o 0,5 %. Mírně klesly ceny dopravních prostředků o 0,5 %.

Vybraná odvětví, která nejvíce ovlivnila výši celkového meziměsíčního indexu:

| Odvětví | rozklad vlivu v p.b. | změny ICPV v % |
|---|----------------------|----------------|
| ÚHRN | 0,5 | 0,5 |
| Chemické látky a výrobky | 0,2 | 3,9 |
| Obecné kovy, kovodělné výrobky | 0,1 | 0,9 |
| Potravinářské výrobky a nápoje, tabák | 0,1 | 0,5 |
| Pryžové a plastové vyr., ost.nekovové min.výrobky | 0,1 | 0,8 |
| Dopravní prostředky | 0,0 | -0,5 |

Meziroční porovnání:

Ceny průmyslových výrobců **meziročně** stouply o 5,4 % (v lednu o 4,6 %), což je nejvíce od září 2008.



Vyšší než loni byly zejména ceny koxu a rafinovaných ropných produktů o 25,1 %, obecných kovů a kovárenských výrobků o 12,4 % a potravinářských výrobků, nápojů, tabáku o 5,0 %. K výraznějšímu poklesu cen došlo dopravních prostředků o 4,0 %.

Vybraná odvětví, která nejvíce ovlivnila výši celkového meziročního indexu:

| Odvětví | rozklad vlivu v p.b. | změny ICPV v % |
|--|----------------------|----------------|
| ÚHRN | 5,4 | 5,4 |
| Obecné kovy, kovodělné výrobky | 1,5 | 12,4 |
| Koks a rafinované ropné produkty | 1,4 | 25,1 |
| Potravinářské výrobky a nápoje, tabák | 0,8 | 5,0 |
| Elektřina, plyn, pára a klimatizovaný vzduch | 0,6 | 3,9 |
| Chemické látky a výrobky | 0,5 | 13,3 |
| Těžba a dobývání | 0,4 | 9,2 |
| Dopravní prostředky | -0,3 | -4,0 |

Klouzavý průměr úhrnného indexu cen průmyslových výrobců (tj. podíl průměru bazických indexů za posledních 12 měsíců k předchozím 12 měsícům) byl v únoru 102,4 %.

Při hodnocení podle **hlavních průmyslových skupin** meziročně nejvíce stouply ceny energií o 9,7 %, nejvíce klesly ceny výrobků investiční povahy o 1,0 %.