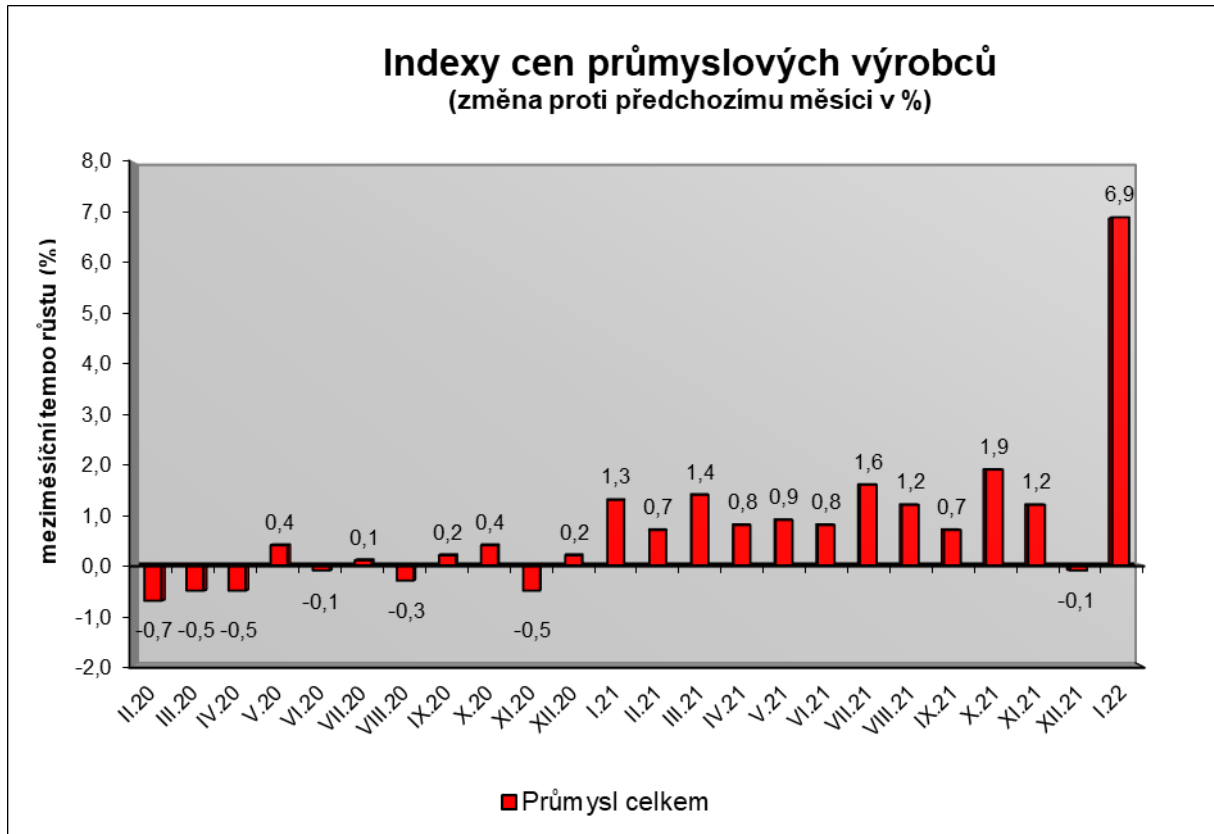


Vývoj cen průmyslových výrobců v lednu 2022

Meziměsíční srovnání:

Ceny **průmyslových výrobců** se **meziměsíčně** zvýšily o 6,9 %, což bylo nejrychlejší tempo růstu od února 1991.



Vzrostly především ceny v odvětví elektřiny, plynu a páry o 32,7 %, z toho elektřiny, přenosu, rozvodu a obchodu s elektřinou o 41,2 %. Ceny těžby a dobývání byly vyšší o 9,0 %, pryžových, plastových a ostatních nekovových minerálních výrobků o 3,8 % a potravinářských výrobků, nápojů a tabáku o 2,1 %. Ceny vody, její úprava a rozvodu vzrostly o 5,3 %.

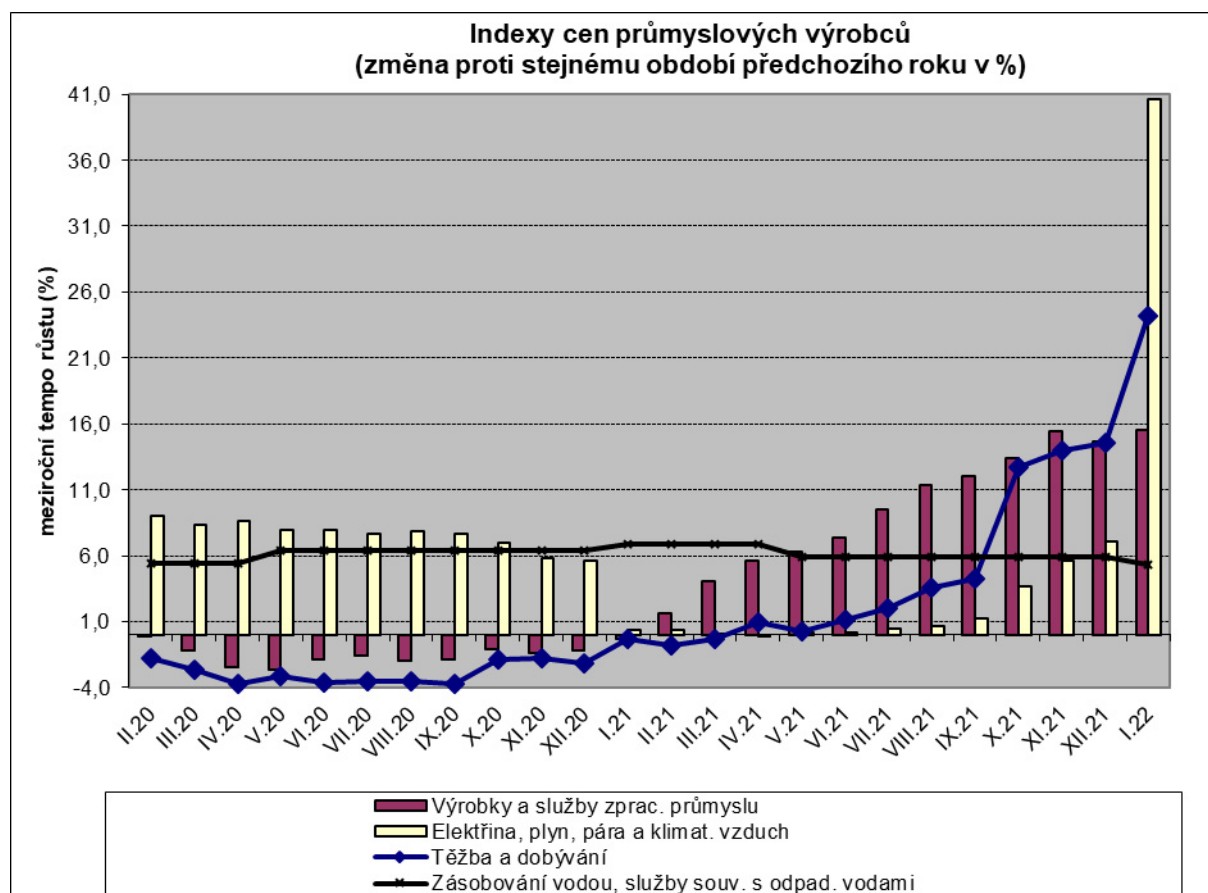
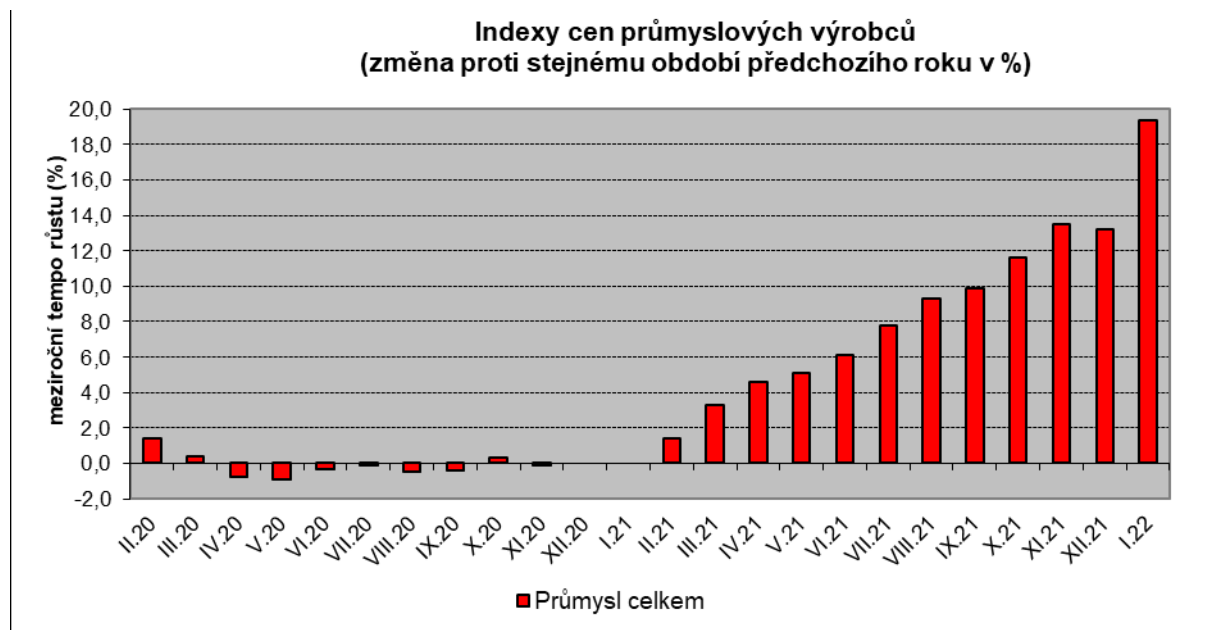
Klesly ceny v odvětví dopravních prostředků o 1,0 %.

Vybraná odvětví, která nejvíce ovlivnila výši celkového meziměsíčního indexu:

Odvětví	Rozklad vlivu v p.b.	Změny ICPV v %
ÚHRN	6,9	6,9
Elektřina, plyn, pára a klimatizovaný vzduch	5,0	32,7
Těžba a dobývání	0,3	9,0
Pryžové, plastové a ostatní nekovové minerální výrobky	0,3	3,8
Potravinářské výrobky, nápoje, tabák	0,3	2,1
Voda, její úprava a rozvod	0,1	5,3
Dopravní prostředky	-0,1	-1,0

Meziroční srovnání:

Ceny **průmyslových výrobců** meziročně vzrostly o 19,4 % (v prosinci o 13,2%). Více než v lednu 2022 se zvýšily ceny naposledy v lednu 1992.



Významně vzrostly především ceny v odvětví elektřiny, plynu a páry o 40,6 %, z toho elektřiny, přenosu, rozvodu a obchodu s elektřinou o 50,7 %.

Ceny obecných kovů a kovodělných výrobků byly vyšší o 25,3 %, chemických látek a výrobků o 52,8 % a dřeva, papíru a tisku o 26,0 %. Ceny potravinářských výrobků, nápojů a tabáku vzrostly o 7,0 % a vody, její úpravy a rozvodu o 5,3 %. Výrazně vzrostly také ceny v odvětví koksů a rafinovaných ropných produktů.

Ceny dopravních prostředků se snížily o 1,3 %, z toho ceny dílů a příslušenství pro motorová vozidla o 3,4 %, ceny motorových vozidel naopak vzrostly o 4,8 %.

Vybraná odvětví, která nejvíce ovlivnila výši celkového meziročního indexu:

Odvětví	Rozklad vlivu v p.b.	Změny ICPV v %
ÚHRN	19,4	19,4
Elektřina, plyn, pára a klimatizovaný vzduch	6,5	40,6
Obecné kovy, kovodělné výrobky	3,1	25,3
Chemické látky a výrobky	2,0	52,8
Dřevo, papír, tisk	1,2	26,0
Potravinářské výrobky, nápoje, tabák	1,0	7,0
Voda, její úprava a rozvod	0,1	5,3
Dopravní prostředky	-0,2	-1,3

Při hodnocení podle **hlavních průmyslových skupin** vzrostly především ceny a energií o 40,9 % a meziproductů o 23,4 %. Na **úhrnu bez energií** se ceny meziročně zvýšily o 12,8 %.

Klouzavý průměr úhrnného indexu cen průmyslových výrobců (tj. podíl průměru bazických indexů za posledních 12 měsíců k průměru bazických indexů za předchozích 12 měsíců) byl 108,8 %.

Komentář k průměrným cenám průmyslových výrobců – leden 2022

CA101111 Hovězí maso přední, zadní: růst nákupních cen hovězího

CA101112 Vepřová kýta bez kosti: nižší nákupní ceny prasat, poptávka

CA101314 Špekáčky: zvýšení cen vstupů, vliv poptávky

CA101314 Vysočina: návrat cen po akcích

CA101220 Kuře kuchařské: snížení cen z důvodů akčních cen

CA105111 Mléko polotučné: vliv trhu

CA106121 Pšeničná mouka: vyšší cena pšenice a dalších vstupů – energie, mzdy

CA106122 Žitná mouka: vyšší cena žita a dalších vstupů – energie, mzdy

CA109110 Krmné směsi: růst cen, dražší obilí a další vstupní suroviny, energie

CA107111 Chléb konzumní kmínový & Rohlík: zdražení, vyšší cena mouky a dalších vstupů - energie, mzdy

CA110510 Pivo sudové výčepní: vliv trhu

CA110719 Minerální voda slazená: od října 2021 ukončeno publikování z důvodů ochrany individuálních dat.

V cenových změnách za leden 2022 se projevil také přechod na nové váhové schéma.