

ČÍSLA Z PRVNÍ RUKY PRAHA

2021

Regionální statistiky

Praha, červen 2022

Kód publikace: 330122-22

Č. j.: CSU-007709/2022-7101

Pořadové číslo v roce: 1

Zpracoval: Krajská správa ČSÚ
v hl.m. Praze

Ředitel odboru: Ing. Jiří Ročovský

Kontaktní osoba: Mgr. Tomáš Slavíček,
e-mail: tomas.slavicek@czso.cz

ÚVODNÍ SLOVO

Vážení uživatelé,

tento první souhrn statistických dat za hlavní město Prahu za rok 2021 je určen pro co nejširší veřejnost.

Data, která zde publikujeme, jsme získali díky Vaší ochotě odpovídat na otázky statistických šetření ČSÚ v domácnostech, v podnicích nebo státních institucích. Děkujeme vám za to. Data v agregované podobě využívají další uživatelé, ale i samotní jejich původci, tedy soukromé firmy, státní instituce i veřejnost.

Hlavním zdrojem statistických dat jsou webové stránky ČSÚ.

Na www.praha.czso.cz najdete **všechny standardně zpracovávané údaje za Prahu i její části**. K dispozici jsou zde i všechny vydávané **publikace**. Pokud máte zájem o další údaje, neváhejte nás kontaktovat.

Jana Podhorská
vedoucí oddělení informačních služeb
Krajská správa ČSÚ v hl. m. Praze
+420 274 052 673, +420 737 280 502
infoservispraha@czso.cz



Zajímají Vás nejnovější údaje o inflaci, HDP, obyvatelstvu, průměrných mzdách a mnohé další? Najdete je na stránkách ČSÚ na internetu:

www.czso.cz

KONTAKTY V ÚSTŘEDÍ

Český statistický úřad

Na padesátém 81, 100 82 Praha 10, tel.: 274 051 111

www.czso.cz

Oddělení informačních služeb

tel.: 274 052 304, 274 052 451

e-mail: infoservis@czso.cz

Prodejna publikací ČSÚ

tel.: 274 052 361 | e-mail: prodejna@czso.cz

Evropská data (ESDS), mezinárodní srovnání

tel.: 274 052 347, 274 052 757 | e-mail: esds@czso.cz

Ústřední statistická knihovna

tel.: 274 052 361 | e-mail: knihovna@czso.cz

INFORMAČNÍ SLUŽBY V REGIONECH

Hl. m. Praha

Na padesátém 81, 100 82 Praha 10, tel.: 274 052 673, 274 054 223 | e-mail: infoservispraha@czso.cz

www.praha.czso.cz

Středočeský kraj

Na padesátém 81, 100 82 Praha 10, tel.: 274 054 175

e-mail: infoservisstc@czso.cz

www.stredocesky.czso.cz

České Budějovice

Žižkova 1, 370 77 České Budějovice, tel.: 386 718 440

e-mail: infoserviscb@czso.cz

www.cbudejovice.czso.cz

Plzeň

Slovanská alej 36, 326 64 Plzeň, tel.: 377 612 108,

377 612 145 | e-mail: infoservisplzen@czso.cz

www.plzen.czso.cz

Karlovy Vary

Závodní 360/94, 360 06 Karlovy Vary, tel.: 353 114 529,

353 114 525 | e-mail: infoserviskv@czso.cz

www.kvary.czso.cz

Ústí nad Labem

Špálava 2684, 400 11 Ústí n. Labem, tel.: 472 706 176,
472 706 121 | e-mail: infoservisul@czso.cz
www.ustinadlabem.czso.cz

Liberec

Nám. Dr. Edvarda Beneše 585/26, 460 01 Liberec 1
tel.: 485 238 811 | e-mail: infoservislbc@czso.cz
www.liberec.czso.cz

Hradec Králové

Myslivečkova 914, 500 03 Hradec Králové 3
tel.: 495 762 322, 495 762 317
e-mail: infoservishk@czso.cz
www.hradeckralove.czso.cz

Pardubice

V Ráji 872, 531 53 Pardubice, tel.: 466 743 480,
466 743 418 | e-mail: infoservispa@czso.cz
www.pardubice.czso.cz

Jihlava

Ke Skalce 30, 586 01 Jihlava, tel.: 567 109 062,
567 109 073 | e-mail: infoservisvys@czso.cz
www.jihlava.czso.cz

Brno

Jezuitská 2, 601 59 Brno, tel.: 542 528 115, 542 528 200
e-mail: infoservisbrno@czso.cz | www.brno.czso.cz

Olomouc

Jeremenkova 1142/42, 772 11 Olomouc
tel.: 585 731 516, 585 731 511 | www.olomouc.czso.cz
e-mail: infoservisolom@czso.cz

Zlín

tř. Tomáše Bati 1565, 761 76 Zlín, tel.: 577 004 932,
577 004 935 | e-mail: infoservis-zl@czso.cz
www.zlin.czso.cz

Ostrava

Repinova 17, 702 03 Ostrava, tel.: 595 131 230,
595 131 232 | e-mail: infoservis_ov@czso.cz
www.ostrava.czso.cz

ISBN 978-80-250-3240-4 (brožováno)

978-80-250-3241-1 (pdf)

© Český statistický úřad, Praha, 2022

ÚVODNÍ PŘEHLED 2021

	Praha	ČR
Rozloha (km ²)	496,2	78 870,0
Počet správních obvodů	22	-
Počet městských částí	57	-
Počet katastrálních území	112	13 077
Počet základních sídelních jednotek	953	24 341
Střední stav obyvatelstva (1. 7.)	1 267 173	10 500 850
Hustota zalidnění (osoby/km ²)	2 570,3	133,3
Naděje dožití při narození (roky) - muži	76,39	74,09
- ženy	82,07	80,51
Průměrný evidenční počet zaměstnanců v tis. ¹⁾	827,4	3 979,8
Průměrná hrubá měsíční mzda zaměstnance ¹⁾	46 452	37 903
Podíl nezaměstnaných osob (%) ²⁾	2,76	3,49
v tom: muži	2,59	3,32
ženy	2,93	3,66
Obecná míra nezaměstnanosti ³⁾	1,4	2,2
Zahájené byty	9 446	44 992
Dokončené byty ⁴⁾	5 228	34 581
na 1 000 obyvatel	4,1	3,3
Hromadná ubytovací zařízení	863	10 898
Hosté v ubytovacích zařízeních	2 354 720	11 383 601
z toho nerezidenti	1 411 256	2 569 658
Příjemci důchodů pobírající plný starobní důchod (sólo) ⁵⁾	198 010	1 783 606
Podíl z počtu obyvatel (%)	15,5	17,0
Průměrný měsíční starobní důchod (sólo) v Kč ⁵⁾	16 467	15 453

¹⁾ podle místa pracoviště (za přepočtené osoby), předběžné údaje

²⁾ podíl dosažitelných uchazečů o zaměstnání v evidenci úřadu práce ve věku 15-64 let ze všech obyvatel ve stejném věku

³⁾ ve 4. čtvrtletí 2021, podle definice Mezinárodní organizace práce

⁴⁾ předběžné

⁵⁾ bez souběhu s vdovským nebo vdoveckým

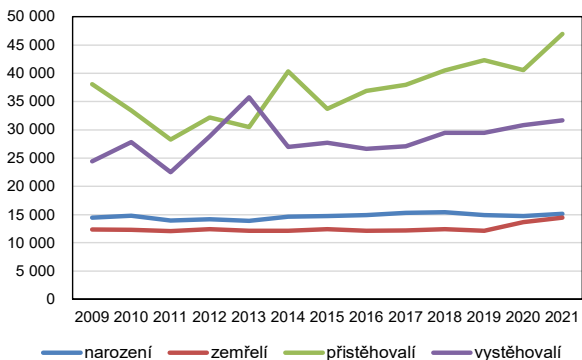
OBYVATELSTVO PRAHA 2021

Zdroj dat: ČSÚ

	Muži	Ženy
Obyvatelstvo k 31. 12. 2021	623 121	652 285
v tom ve věku:		
0 - 14	104 491	98 981
15 - 64	414 990	405 771
65 a více	103 640	147 533
Průměrný věk	40,7	43,7
Sňatky - počet	5 704	
na 1 000 obyvatel	4,5	
Rozvody - počet	2 404	
na 1 000 obyvatel	1,9	
Živě narození - počet	7 793	7 364
na 1 000 obyvatel	12,6	11,3
Potraty - počet	.	
na 1 000 obyvatel ¹⁾	.	
Zemřelí - počet	7 366	7 094
na 1 000 obyvatel	11,9	10,9
Přirozený přírůstek/úbytek	427	270
na 1 000 obyvatel	0,7	0,4
Přistěhovalí - počet	25 572	21 417
na 1 000 obyvatel	41,4	33,0
Vystěhovalí - počet	16 194	15 499
na 1 000 obyvatel	26,2	23,9
Přírůstek/úbytek stěhováním	9 378	5 918
na 1 000 obyvatel	15,2	9,1
Celkový přírůstek/úbytek	9 805	6 188
na 1 000 obyvatel	15,9	9,5

¹⁾ přepočteno na 1000 obyvatel středního stavu (muži a ženy celkem)

POHYB OBYVATEL V PRAZE



Zdroj dat: ČSÚ

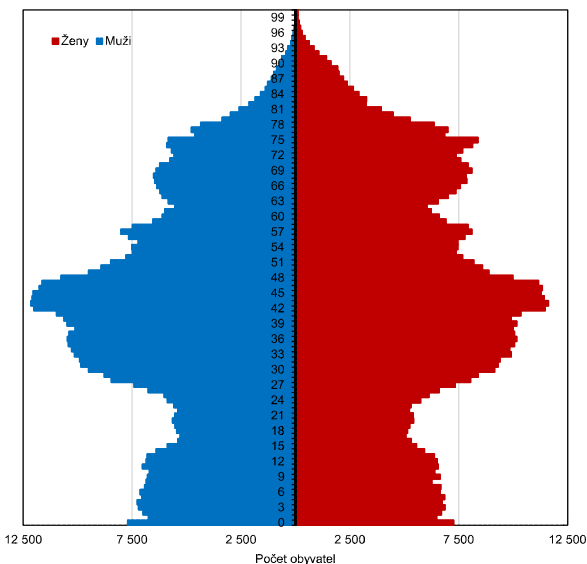


VĚKOVÉ SLOŽENÍ OBYVATELSTVA K 31. 12. 2021

Zdroj dat: ČSÚ

	Muži	Ženy	Celkem
Celkem	623 121	652 285	1 275 406
0 - 4	35 944	34 084	70 028
5 - 9	34 770	33 097	67 867
10 - 14	33 777	31 800	65 577
15 - 19	27 554	26 371	53 925
20 - 24	28 062	27 163	55 225
25 - 29	37 444	36 552	73 996
30 - 34	49 698	47 636	97 334
35 - 39	51 903	50 501	102 404
40 - 44	57 864	54 834	112 698
45 - 49	55 730	52 678	108 408
50 - 54	40 200	39 335	79 535
55 - 59	36 929	38 211	75 140
60 - 64	29 606	32 490	62 096
65 - 69	31 953	38 782	70 735
70 - 74	29 183	38 741	67 924
75 - 79	22 960	33 914	56 874
80 - 84	11 159	17 873	29 032
85 a více	8 385	18 223	26 608

VĚKOVÉ SLOŽENÍ OBYVATELSTVA HL. M. PRAHY K 31. 12. 2021



Zdroj dat: ČSÚ

POHYB OBYVATELSTVA 2021

podle 22 správních obvodů

Zdroj dat: ČSÚ

	Sňatky	Rozvody	Živě narození	Zemřelí
Praha	5 704	2 404	15 157	14 460
Praha 1	145	47	292	265
Praha 2	254	83	515	456
Praha 3	344	88	951	807
Praha 4	601	252	1 581	1 913
Praha 5	414	206	1 132	884
Praha 6	513	214	1 321	1 372
Praha 7	258	89	614	411
Praha 8	516	225	1 361	1 448
Praha 9	312	111	895	677
Praha 10	518	207	1 256	1 654
Praha 11	283	106	790	1 010
Praha 12	257	95	716	737
Praha 13	273	140	757	490
Praha 14	204	109	563	452
Praha 15	205	94	566	461
Praha 16	104	55	274	263
Praha 17	121	60	357	304
Praha 18	132	67	494	242
Praha 19	54	23	179	133
Praha 20	59	37	141	152
Praha 21	58	40	162	200
Praha 22	79	56	240	129

	Přirozený přírůstek	Přírůstek stěhováním	Celkový přírůstek	Stav k 31.12.2021
Praha	697	15 296	15 993	1 275 406
Praha 1	27	793	820	26 617
Praha 2	59	1 157	1 216	46 101
Praha 3	144	893	1 037	72 809
Praha 4	-332	976	644	135 474
Praha 5	248	1 677	1 925	89 422
Praha 6	-51	1 133	1 082	113 214
Praha 7	203	893	1 096	45 326
Praha 8	-87	1 354	1 267	113 073
Praha 9	218	1 168	1 386	58 910
Praha 10	-398	2 051	1 653	109 144
Praha 11	-220	-5	-225	80 904
Praha 12	-21	650	629	66 505
Praha 13	267	264	531	66 034
Praha 14	111	706	817	48 947
Praha 15	105	228	333	49 468
Praha 16	11	165	176	24 350
Praha 17	53	115	168	30 394
Praha 18	252	344	596	32 662
Praha 19	46	69	115	14 003
Praha 20	-11	279	268	15 486
Praha 21	-38	-15	-53	18 130
Praha 22	111	401	512	18 433

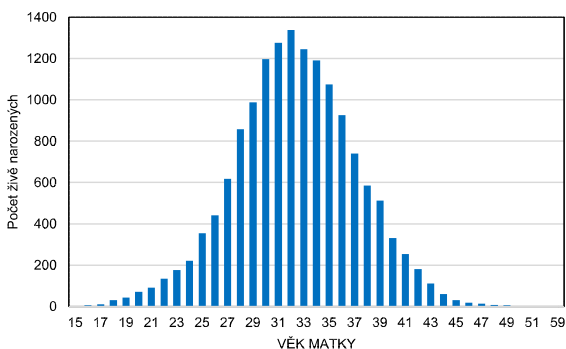


OBYVATELSTVO - NAROZENÍ 2021

Zdroj dat: ČSÚ

	Živě narození			
	celkem	mimo manželství	z toho matka ve věku	
			do 29 let včetně	30 let a více
Praha	15 157	6 142	4 048	11 109
Praha 1	292	131	79	213
Praha 2	515	215	105	410
Praha 3	951	409	238	713
Praha 4	1 581	655	418	1 163
Praha 5	1 132	456	305	827
Praha 6	1 321	501	295	1 026
Praha 7	614	241	136	478
Praha 8	1 361	567	388	973
Praha 9	895	328	258	637
Praha 10	1 256	546	320	936
Praha 11	790	315	222	568
Praha 12	716	285	177	539
Praha 13	757	297	244	513
Praha 14	563	230	167	396
Praha 15	566	223	165	401
Praha 16	274	132	78	196
Praha 17	357	133	96	261
Praha 18	494	191	145	349
Praha 19	179	77	49	130
Praha 20	141	64	45	96
Praha 21	162	63	49	113
Praha 22	240	83	69	171

ŽIVĚ NAROZENÍ V PRAZE PODLE VĚKU MATKY 2021



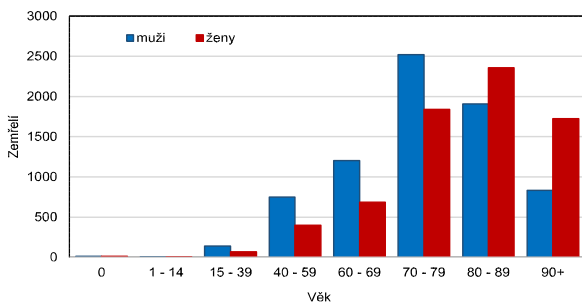
Zdroj dat: ČSÚ

OBYVATELSTVO - ZEMŘELÍ 2021

Zdroj dat: ČSÚ

	Celkem	Muži	Ženy	Zemřelí do 1 roku
Praha	14 460	7 366	7 094	28
Praha 1	265	125	140	-
Praha 2	456	234	222	-
Praha 3	807	401	406	1
Praha 4	1 913	962	951	5
Praha 5	884	455	429	1
Praha 6	1 372	656	716	3
Praha 7	411	200	211	-
Praha 8	1 448	737	711	3
Praha 9	677	348	329	1
Praha 10	1 654	762	892	2
Praha 11	1 010	539	471	-
Praha 12	737	416	321	4
Praha 13	490	278	212	1
Praha 14	452	242	210	1
Praha 15	461	251	210	2
Praha 16	263	132	131	-
Praha 17	304	172	132	3
Praha 18	242	132	110	1
Praha 19	133	71	62	-
Praha 20	152	81	71	-
Praha 21	200	109	91	-
Praha 22	129	63	66	-

ZEMŘELÍ PODLE VĚKU A POHLAVÍ V PRAZE 2021



Zdroj dat: ČSÚ

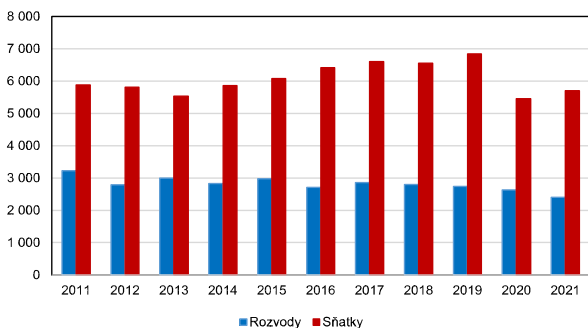


OBYVATELSTVO - ROZVODY 2021

Zdroj dat: ČSÚ

	Rozvody celkem	z toho na návrh ženy	z toho podle počtu nezletilých dětí			
			celkem	1 dítě	2 děti	3 a více
Praha	2 404	602	1 385	693	614	78
Praha 1	47	11	26	13	12	1
Praha 2	83	24	45	28	15	2
Praha 3	88	19	46	21	22	3
Praha 4	252	60	144	73	64	7
Praha 5	206	53	127	68	52	7
Praha 6	214	44	123	54	60	9
Praha 7	89	27	46	25	19	2
Praha 8	225	10	130	67	54	9
Praha 9	111	25	71	43	25	3
Praha 10	207	62	99	41	52	6
Praha 11	106	29	59	34	24	1
Praha 12	95	31	54	25	27	2
Praha 13	140	40	79	35	38	6
Praha 14	109	33	63	32	28	3
Praha 15	94	32	64	33	26	5
Praha 16	55	16	36	16	19	1
Praha 17	60	15	33	14	18	1
Praha 18	67	19	41	21	19	1
Praha 19	23	6	15	7	7	1
Praha 20	37	13	21	11	7	3
Praha 21	40	11	28	12	13	3
Praha 22	56	22	35	20	13	2

ROZVODY A SŇATKY V PRAZE V ROCE 2021



Zdroj dat: ČSÚ

STĚHOVÁNÍ PODLE POHLAVÍ A VĚKU 2021

podle 22 správních obvodů

Zdroj dat: ČSÚ

	Přistěhovalí ¹⁾		Přistěhovalí ve věku ¹⁾		
	celkem	muži	0 - 14	15 - 64	65 a více
Praha	46 989	25 572	5 341	40 551	1 097
Praha 1	2 934	1 580	269	2 599	66
Praha 2	5 154	2 715	428	4 635	91
Praha 3	6 815	3 516	624	6 061	130
Praha 4	8 635	4 521	1 053	7 330	252
Praha 5	7 133	3 698	943	5 953	237
Praha 6	7 053	3 691	956	5 831	266
Praha 7	3 943	2 049	389	3 456	98
Praha 8	6 949	3 602	928	5 804	217
Praha 9	5 276	2 816	633	4 481	162
Praha 10	8 057	4 160	867	6 896	294
Praha 11	3 468	1 808	602	2 693	173
Praha 12	3 760	2 025	722	2 922	116
Praha 13	3 615	1 998	549	2 932	134
Praha 14	3 391	1 922	468	2 867	56
Praha 15	2 602	1 314	438	2 076	88
Praha 16	1 087	635	208	838	41
Praha 17	1 560	791	279	1 225	56
Praha 18	2 169	1 143	348	1 759	62
Praha 19	649	332	152	476	21
Praha 20	963	542	117	821	25
Praha 21	881	508	186	671	24
Praha 22	1 189	611	202	935	52

	Vystěhovalí ¹⁾		Vystěhovalí ve věku ¹⁾		
	celkem	muži	0 - 14	15 - 64	65 a více
Praha	31 693	16 194	6 761	22 868	2 064
Praha 1	2 141	1 123	314	1 692	135
Praha 2	3 997	2 057	569	3 234	194
Praha 3	5 922	3 005	830	4 834	258
Praha 4	7 659	3 790	1 388	5 879	392
Praha 5	5 456	2 694	922	4 251	283
Praha 6	5 920	3 026	1 036	4 583	301
Praha 7	3 050	1 568	480	2 428	142
Praha 8	5 595	2 866	1 048	4 248	299
Praha 9	4 108	2 051	824	3 113	171
Praha 10	6 006	3 012	1 029	4 650	327
Praha 11	3 473	1 796	700	2 536	237
Praha 12	3 110	1 599	617	2 285	208
Praha 13	3 351	1 693	609	2 608	134
Praha 14	2 685	1 417	435	2 107	143
Praha 15	2 374	1 267	456	1 804	114
Praha 16	922	493	187	688	47
Praha 17	1 445	697	305	1 055	85
Praha 18	1 825	926	441	1 330	54
Praha 19	580	295	139	417	24
Praha 20	684	336	122	540	22
Praha 21	896	501	155	708	33
Praha 22	788	387	175	588	25

¹⁾ u obvodů vč. vnitroměstského stěhování



NEJ... V MĚSTSKÝCH ČÁSTECH PRAHY 2021

Počet obyvatel k 31.12.2021

Zdroj: ČSÚ

Nejvyšší		Nejnižší	
Praha 4	126 070	Praha-Nedvězí	316
Praha 10	109 144	Praha-Královice	425
Praha 6	102 100	Praha-Přední Kopanina	589
Praha 8	102 847	Praha-Benice	733
Praha 5	85 687	Praha-Lochkov	821

Průměrný věk obyvatel k 31.12.2021

Zdroj: ČSÚ

Nejvyšší		Nejnižší	
Praha 11	45,3	Praha-Dolní Měcholupy	36,1
Praha 4	44,5	Praha 22	36,6
Praha 10	43,8	Praha-Březiněves	36,9
Praha 8	43,7	Praha-Zličín	37,8
Praha 12	43,3	Praha-Čakovice	37,9

Hustota zalidnění (osoby na km²) k 31.12.2021

Zdroj: ČSÚ, ČÚZK

Nejvyšší		Nejnižší	
Praha 3	11 232,3	Praha-Nedvězí	83,0
Praha 2	11 015,3	Praha-Královice	85,7
Praha 11	7 470,8	Praha-Přední Kopanina	179,8
Praha 17	7 053,7	Praha-Benice	264,3
Praha 7	6 189,8	Praha-Lochkov	302,3

Přirozený přírůstek obyvatel na 1 000 obyvatel v roce 2021

Zdroj: ČSÚ

Nejvyšší		Nejnižší (úbytek obyv.)	
Praha 13	174,2	Praha 10	-174,4
Praha 5	67,7	Praha-Klánovice	-28,0
Praha-Petrovice	33,9	Praha 8	-25,3
Praha-Dolní Měcholupy	30,6	Praha 4	-16,0
Praha-Řeporyje	30,3	Praha-Běchovice	-14,0

Počet dokončených bytů na 1 000 obyvatel v roce 2021

Zdroj: ČSÚ

Nejvyšší		Nejnižší	
Praha-Dolní Chabry	50,3	Praha-Přední Kopanina	0,0
Praha-Zličín	20,2	Praha 20	0,2
Praha-Královice	14,4	Praha 19	0,3
Praha 9	11,3	Praha 13	0,3
Praha 5	10,0	Praha-Petrovice	0,3

Počet registrovaných ekonomických subjektů k 31.12.2021 ¹⁾

Zdroj: ČSÚ

Nejvyšší		Nejnižší	
Praha 4	66 447	Praha-Nedvězí	129
Praha 1	64 807	Praha-Královice	146
Praha 10	52 799	Praha-Přední Kopanina	280
Praha 8	49 584	Praha-Lochkov	280
Praha 3	49 392	Praha-Benice	311

¹⁾ data z Registru ekonomických subjektů

STRUKTURA MEZD ZAMĚSTNANCŮ 2021

(včetně subjektů do 10 zaměstnanců - výběrové šetření)

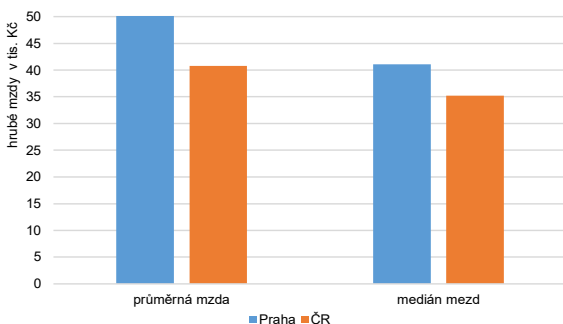
Pramen: Ministerstvo financí ČR, Ministerstvo práce a sociálních věcí ČR

předběžné údaje

	Praha	ČR
Průměrná hrubá měsíční mzda (Kč)	50 494	40 777
muži	55 744	43 785
ženy	44 506	37 125
z toho složky mzdy v %:		
základní složka	68,30	66,62
prémie, odměny	14,81	15,30
příplatky za přesčas	0,37	0,56
příplatky ostatní	4,58	5,09
náhrady mzdy	11,68	12,16
odměny za pohotovost	0,26	0,27
Medián mezd celkem (Kč)	41 096	35 169
muži	44 250	37 070
ženy	38 386	32 800
Průměrná hrubá měsíční mzda v Kč podle hlavních tříd CZ-ISCO:		
1000 řídící pracovníci	111 739	88 509
2000 specialisté	67 542	59 111
3000 techničtí a odborní pracovníci	48 274	43 906
4000 úředníci	35 846	32 663
5000 pracovníci ve službách a prodeji	30 281	29 300
6000 kvalifikovaní pracovníci v zeměd., lesnictví a rybářství	*	28 939
7000 řemeslníci a opraváři	34 561	33 623
8000 obsluha strojů a zařiz., montéři	34 907	32 422
9000 pomocní a nekvalif. pracovníci	22 982	23 726

* údaje s nízkou spolehlivostí

PRŮMĚRNÁ MZDA A MEDIÁN MEZD V PRAZE 2021



Pramen: MF ČR, MPSV ČR



ZAMĚSTNANOST VE 4. ČTVRTLETÍ 2021

Zdroj: ČSÚ, Výběrové šetření pracovních sil	v tis. osob	
	Praha	ČR
Počet zaměstnaných v hlavním zaměstnání	720,3	5 259,4
v tom: muži	393,1	2 930,0
ženy	327,2	2 329,4
Zaměstnaní v hl. zaměstnání podle odvětví (CZ-NACE) v %:		
A Zemědělství, lesnictví a rybářství	0,2	2,6
B-E Průmysl celkem	8,7	28,3
z toho:		
C Zpracovatelský průmysl	7,4	25,7
D+E Výroba a rozvod el., plynu, a vody, zásob. vodou, činnosti souvis. s odpady	1,3	2,1
F Stavebnictví	7,2	7,8
G Velkoobchod a maloobchod, opravy a údržba motorových vozidel	10,5	11,3
H Doprava a skladování	5,3	6,1
I Ubytování, stravování a pohostinství	3,8	3,0
J Informační a komunikační činnosti	11,5	4,1
K Peněžnictví a pojišťovnictví	6,1	2,5
L Činnosti v oblasti nemovitostí	1,6	0,9
M Profesionální, vědecké a technické činnosti	12,0	5,1
N Administrativní a podpůrné činnosti	4,0	2,3
O Veřejná správa a obrana, povinné sociální zabezpečení	7,4	6,6
P Vzdělávání	8,0	7,6
Q Zdravotní a sociální péče	7,7	7,6
R Kulturní, zábavní a rekreační činnosti	3,3	1,8
S Ostatní činnosti	2,4	1,8
Míra ekonomické aktivity - patnáctiletí a starší (%)	65,2	60,0
v tom: muži	73,3	68,1
ženy	57,6	52,3
Počet podnikatelů celkem	145,6	816,3
podíl na počtu zaměstnaných (%)	20,2	15,5
v tom: bez zaměstnanců	124,2	680,6
se zaměstnanci	21,4	135,8
Počet pracujících v dalším zaměstnání	27,0	143,2
v tom: muži	15,8	85,9
ženy	11,2	57,4
Počet pracujících na zkrác. prac. dobu	85,1	368,4
v tom: muži	28,2	114,3
ženy	56,9	254,0

NEZAMĚŠTNANOST VE 4. ČTVRTLETÍ 2021

Zdroj: ČSÚ, Výběrové šetření pracovních sil (VŠPS)

v tis. osob

	Praha	ČR
Počet nezaměstnaných celkem	10,2	118,5
v tom: muži	5,3	56,1
ženy	4,9	62,4
Nezaměstnaní ve věku 15-29 let	2,7	31,5
30-39	2,1	28,0
40-49	3,0	27,5
50 a více let	2,4	31,5
Dlouhodobě nezaměstnaní (déle než 1 rok)	5,9	54,6
Obecná míra nezaměstnanosti (%)	1,4	2,2
v tom: muži	1,3	1,9
ženy	1,5	2,6

UCHAZEČI O ZAMĚŠTNÁNÍ K 31. 12. 2021

Pramen: Ministerstvo práce a sociálních věcí

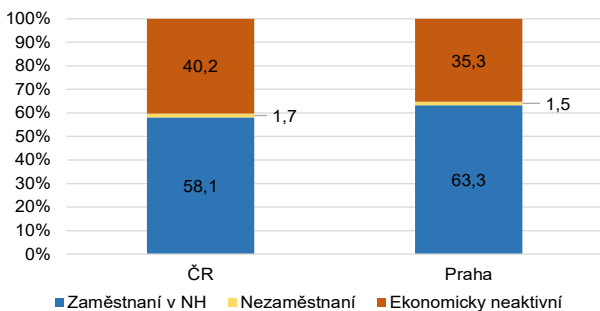
	Praha	ČR
Uchazeči o zaměstnání celkem¹⁾	26 047	258 173
z toho: ženy	13 657	132 543
absolventi škol a mladiství	706	12 408
občané se zdravotním postižením	1 898	37 915
ve věku: do 24 let	2 283	30 132
25-34	5 360	46 246
35-49	9 743	84 838
50 a více	8 661	96 957
průměrný věk	43,2	43,5
Nejvyšší dosažené vzdělání:		
základní a bez vzdělání	6 007	77 976
vyučení, nižší střední, střední bez maturity	6 369	96 486
úplné střední vč. vyučení s maturitou	8 821	63 574
vysokoškolské	4 850	20 137
Délka evidence: do 6 měsíců	11 485	128 017
6-12 měsíců	4 994	44 011
nad 12 měsíců	9 568	86 145
Přůmerný měsíční nárok na podporu v nezaměstnanosti (Kč)	11 238	9 232
Volná pracovní místa¹⁾	88 785	343 148
z toho: pro absolventy a mladistvé	4 923	61 461
pro občany se zdravotním postižením	2 561	12 885
Podíl nezaměstnaných osob (%)	2,8	3,5

¹⁾ v evidenci úřadu práce



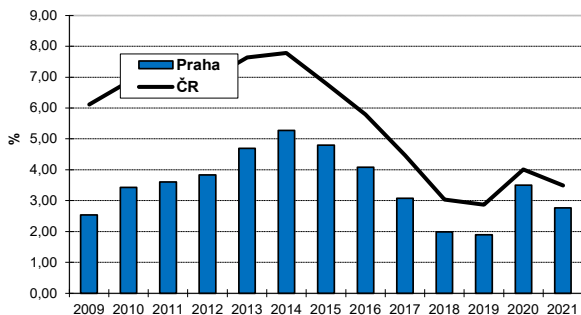
TRH PRÁCE V GRAFECH I.

**POPULACE 15 LETÁ A STARŠÍ V PRAZE
PODLE EKONOMICKÉ AKTIVITY
(4. ČTVRTLETÍ 2021)**



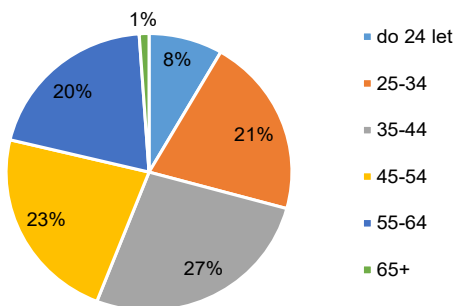
Zdroj: ČSÚ - VŠPS, 4. čtvrtletí 2021

PODÍL NEZAMĚSTNANÝCH OSOB VE VĚKU 15 - 64 LET



Pramen: MPSV

**REGISTROVANÍ UCHAZEČI O ZAMĚTNÁNÍ V
PRAZE (31.12.2021)**



Pramen: MPSV

GRAFICKÝ LIST 1


Jaké je věkové složení obyvatel Prahy? (v %)



Kolik je v Praze vysokých škol a jejich studentů?

	PRAHA	ČESKO
počet vysokých škol	28	58
studentů VŠ (podle místa studia)	120 368	304 054
podíl žen mezi studenty VŠ	53,4 %	55,6 %

Jaký je podíl ekonomických sektorů na hrubé přidané hodnotě? (v %, 2020)



Kolik je v Praze aut? (2020)

	PRAHA	ČESKO
počet registrovaných osobních aut	955 415	6 049 255
počet registrovaných nákladních aut	127 284	728 091



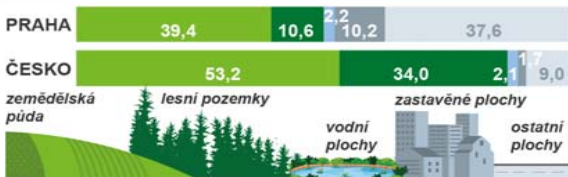
Kolik máme v Praze psů a koček?



Zdroje dat: ČSÚ, MŠMT, Ministerstvo dopravy ČR, MHMP

GRAFICKÝ LIST 2

Jaké je využití půdy v Praze? (v %)



Jaké jsou nejvyšší a nejnižší body Prahy?

nejvyšší bod
Teleček
(399 m n.m.)
na Zličíně



nejnižší bod
hladina Vltavy v Suchdole
v Suchdole
(177 m n.m.)



nejvyšší budova
City Tower
(109 m),
Pankrác



nejvyšší věž
Žižkovský vysílač
(216 m)



Jaká je v Praze průměrná teplota a kolik naprší?

průměrná teplota

8,7 °C

Praha
a Středočeský kraj

8,0 °C

ČESKO



průměrné roční srážky


627 mm

Praha
a Středočeský kraj

683 mm

ČESKO

Jaký je vývoj výstavby infrastruktury pražské MHD? (tis. Kč)



Kolik lidí navštívilo divadla a muzea?

galerie a muzea
1 783 739
návštěvníků

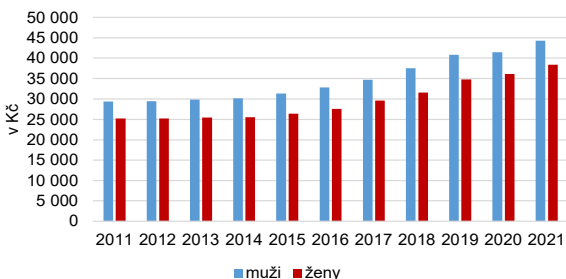


divadla
1 341 834
návštěvníků

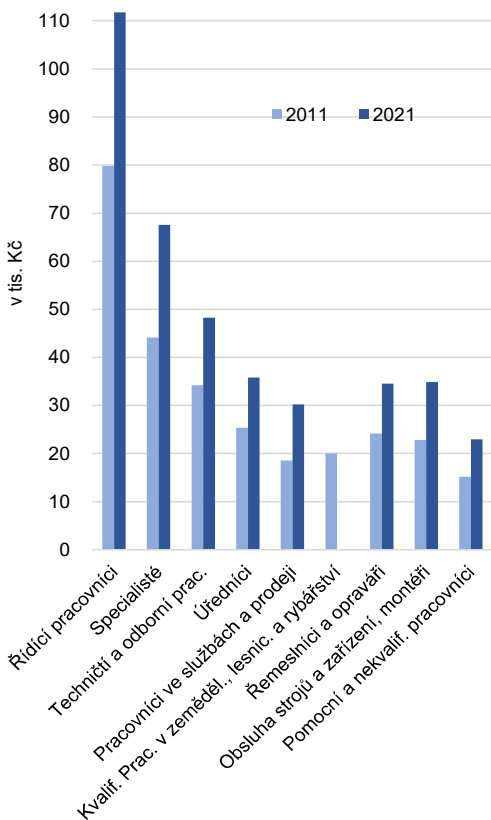
Zdroje dat: ČÚZK, ČHMÚ, Dopravní podnik hl. m. Prahy, NIPOS

TRH PRÁCE V GRAFECH II.

MEDIÁN MEZD MUŽŮ A ŽEN V PRAZE



PRŮMĚRNÉ HRUBÉ MZDY PODLE KLASIFIKACE ZAMĚSTNÁNÍ V PRAZE 2021



Pramen: MF ČR, MPSV ČR



UCHAZEČI O ZAMĚSTNÁNÍ¹⁾ V MĚSTSKÝCH ČÁSTECH HL. M. PRAHY

k 31.12.2021

Pramen: MPSV

Městská část	Uchazeči o zaměstnání ¹⁾		Věkové skupiny		Volná pracovní místa
	celkem	ženy	do 24 let	nad 50 let	
Hl. m. Praha	26 047	13 657	2 283	8 661	88 785
Praha 1	655	290	34	259	5 688
Praha 2	1 265	611	93	419	2 621
Praha 3	2 025	1 064	155	654	1 630
Praha 4	2 670	1 357	216	895	3 562
Praha-Kunratice	129	64	12	46	243
Praha 5	1 613	846	140	533	1 857
Praha-Slivenec	60	38	5	25	31
Praha 6	1 443	759	121	504	2 639
Praha-Lysolaje	17	13	1	4	5
Praha-Nebošice	28	17	3	13	25
Praha-Před. Kopanina	8	5	1	-	4
Praha-Suchdol	84	40	6	32	21
Praha 7	1 033	531	83	327	1 288
Praha-Troja	17	12	-	4	24
Praha 8	2 320	1 221	206	764	3 634
Praha-Březiněves	24	11	3	10	35
Praha-Dáblice	67	40	14	18	30
Praha-Dol. Chabry	71	40	8	20	37
Praha 9	1 310	692	120	437	1 138
Praha 10	2 214	1 173	172	763	1 799
Praha 11	1 370	671	134	415	811
Praha-Křeslice	11	8	2	6	3
Praha-Seberov	40	19	1	23	21
Praha-Újezd	54	31	3	17	10
Praha 12	1 065	545	100	323	416
Praha-Libuš	207	110	13	72	548
Praha 13	1 141	625	103	448	924
Praha-Reporyje	76	40	7	35	15
Praha 14	1 100	615	142	353	519
Praha-Dol. Počernice	48	29	5	16	52
Praha 15	580	317	37	177	576
Praha-Dol. Měcholupy	51	36	3	12	176
Praha-Dubeč	56	36	5	14	8
Praha-Petrovice	111	60	6	46	89
Praha-Stěrboholy	32	18	1	8	57
Praha 16	155	70	12	65	94
Praha-Lipence	55	33	9	16	53
Praha-Lochkov	12	4	1	5	-
Praha-Vel. Chuchle	45	24	3	14	16
Praha-Zbraslav	140	79	9	53	112
Praha 17	456	246	43	165	109
Praha-Zličín	107	62	2	42	243
Praha 18	413	246	35	119	257
Praha-Cakovice	196	104	24	61	176
Praha 19	112	70	10	31	41
Praha-Satalice	24	13	4	7	75
Praha-Vinoř	82	54	9	29	18
Praha 20	297	159	48	98	1 059
Praha 21	167	83	19	55	40
Praha-Běchovice	40	20	9	10	129
Praha-Klánovice	56	29	8	23	16
Praha-Koloděje	34	20	4	11	13
Praha 22	225	138	23	58	270
Praha-Benice	7	3	-	4	2
Praha-Kolovraty	61	33	5	20	1
Praha-Královice	5	2	3	-	-
Praha-Nedvězí	3	1	2	-	4
Ostatní	360	180	46	83	55 521

¹⁾ v evidenci uraou prace

ZAMĚŠTNANCI A MZDY V ROCE 2021

podle místa pracoviště, předběžné údaje

Zdroj dat: ČSÚ

	Praha	ČR ¹⁾
Průměrný evidenční počet zaměstnanců (v tis.)		
fyzické osoby	877,4	4 167,9
přepočtené osoby	827,4	3 979,8
Průměrná hrubá měsíční mzda (Kč)		
fyzické osoby	43 806	36 192
přepočtené osoby	46 452	37 903

¹⁾ včetně zaměstnanců pracujících mimo území ČR

PRŮMYSLOVÉ PODNIKY 2021

100 a více zaměstnanců se sídlem v kraji, předběžné

Zdroj dat: ČSÚ

	Praha	ČR
Průměrný počet podniků	209	2 254
Průměrný evidenční počet zaměstnanců (fyz. osoby)	75 843	816 111
Průměrná měsíční mzda zaměstnance (Kč)	46 286	39 259
Tržby za prodej vlastních výrobků a služeb průmyslové povahy (mil. Kč)	316 827,0	3 940 285,9

STAVEBNÍ PODNIKY 2021

s 50 a více zaměstnanci se sídlem v kraji, předběžné

Zdroj dat: ČSÚ

	Praha	ČR
Průměrný evidenční počet zaměstnanců (fyz. osoby)	28 306	78 187
Průměrná hrubá měsíční mzda zaměstnance (Kč)	48 038	42 238
Produktivita práce ze ZSV ¹⁾ celkem (v tis. Kč b.c.)	2 844,7	2 431,2

¹⁾ základní stavební výroba



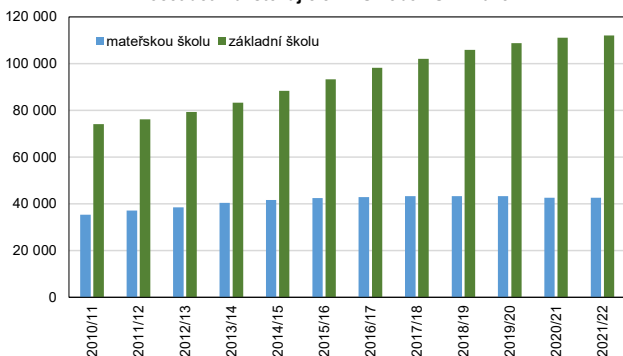
ŠKOLSTVÍ V PRAZE 2021/2022

Zdroj dat: Ministerstvo školství, mládeže a tělovýchovy

	Praha	ČR
Mateřské školy	435	5 349
počet tříd	1 928	16 800
počet dětí	42 580	360 490
Základní školy	286	4 238
počet tříd	5 386	50 050
počet dětí	112 089	964 571
Střední školy	187	1 285
počet tříd	3 082	19 995
počet žáků	71 376	446 254
Konzervatoře	8	18
počet žáků	1 743	3 880
Vyšší odborné školy	34	151
počet studentů	4 796	20 096
s denní formou vzdělávání	3 305	12 411
Vysoké školy¹⁾	29	60
počet fakult	41	149
počet studentů podle místa studia	120 368	304 054
z toho se státním občanstvím ČR	93 859	251 964
počet studentů podle místa trv. bydliště	36 458	304 054
z toho se státním občanstvím ČR	34 087	251 964

¹⁾ veřejné, soukromé a státní vysoké školy

Počet dětí navštěvujících MŠ nebo ZŠ v Praze



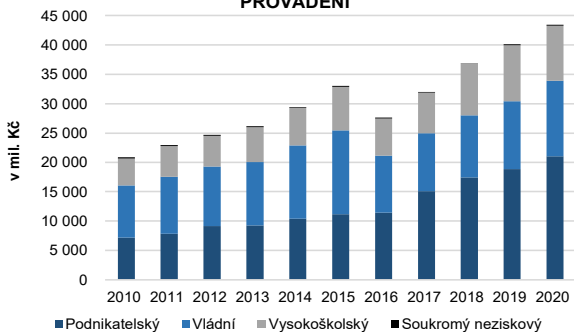
Zdroj dat: MŠMT

VÝZKUM A VÝVOJ (VaV) V PRAZE 2020

Zdroj dat: ČSÚ

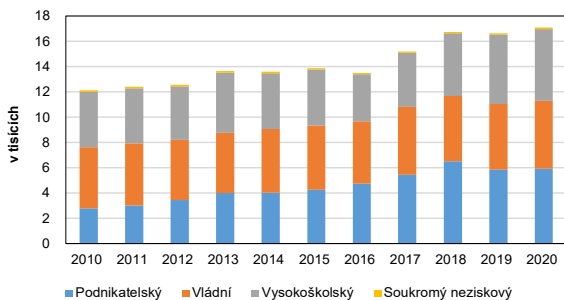
	Praha	ČR
Výdaje na výzkum a vývoj v mil. Kč	43 457,7	113 382,5
z toho podle zdrojů financování:		
z podnikatelských zdrojů	22 240,8	66 086,2
z veřejných zdrojů z ČR	18 674,4	38 568,9
z veřejných zdrojů ze zahraničí	2 358,5	7 236,1
z ostatních domácích zdrojů	184,0	1 491,3
Podíl výdajů na VaV na HDP (%)	2,8	2,0
Počet pracovníků ve VaV (fyzické osoby)	41 436	118 044
podíl žen (%)	34,9	30,7
Počet pracovníků ve VaV (přepočt. osoby)	29 086	80 958
podíl žen (%)	32,4	28,6
Výzkumní pracovníci (přepočt. osoby)	17 079	44 206
podíl žen (%)	27,9	24,1
z toho podle sektorů provádění VaV:		
podnikatelský	5 921	22 527
vládní	5 375	8 169
vysokoškolský	5 676	13 331

VÝDAJE NA VAV V PRAZE DLE SEKTORŮ PROVÁDĚNÍ



Zdroj: ČSÚ

VÝZKUMNÍ PRACOVNÍCI VE VAV V PRAZE DLE SEKTORŮ PROVÁDĚNÍ



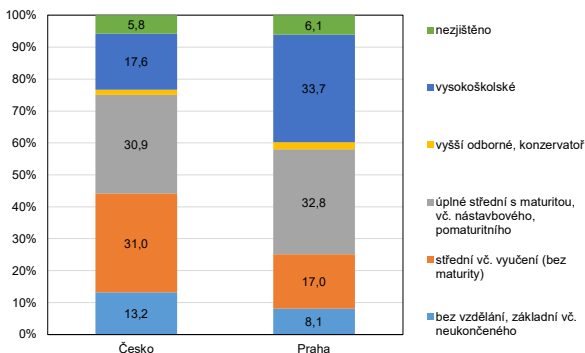
SČÍTÁNÍ LIDU, DOMŮ A BYTŮ V PRAZE 2021

obvykle bydlící obyvatelstvo

Zdroj dat: ČSÚ

	Praha	ČR
Obyvatelstvo celkem	1 301 432	10 524 167
ve věku (%): 0-14	15,3	16,1
15-24	8,9	9,2
25-34	16,4	12,3
35-44	17,1	15,0
45-54	13,7	14,9
55-64	10,2	12,2
65-74	10,4	12,2
75+	8,0	8,2
Obyvatelstvo s českým stát. občanstvím	1 094 645	9 959 190
Obyvatelstvo s cizím stát. občanstvím	177 113	490 194
z toho (%): Slovensko	13,6	19,5
Německo	0,9	1,1
Polsko	1,2	2,9
Ukrajina	30,6	30,6
Rusko	12,8	7,2
Vietnam	7,2	11,1
Muži celkem	633 449	5 186 548
z toho (%): svobodní	51,9	47,8
ženatí	35,2	38,7
rozvedení	9,6	10,5
ovdovělí	1,9	2,4
Ženy celkem	667 983	5 337 619
z toho (%): svobodné	43,6	38,1
vdané	33,1	37,4
rozvedené	13,4	12,9
ovdovělé	8,7	11,2
Ženy ve věku 15 a více let podle počtu živě narozených dětí (%)	570 938	4 512 181
žádné	32,0	22,0
1	22,4	18,2
2	34,2	42,3
3	6,6	12,0
4 a více	1,4	3,3
nezjištěno	3,4	2,1

OBYVATELSTVO VE VĚKU 15 A VÍCE LET PODLE NEJVYŠŠÍHO DOSAŽENÉHO VZDĚLÁNÍ



VYDANÁ STAVEBNÍ POVOLENÍ, ORIENTAČNÍ HODNOTA POVOLENÝCH STAVEB 2021

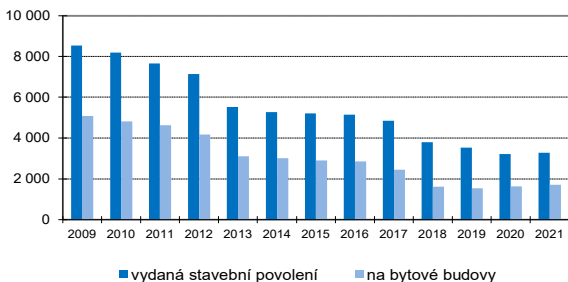
předběžné údaje

Zdroj dat: ČSÚ

	Praha	ČR ¹⁾	Podíl z ČR (%)
Vydaná stavební povolení celkem	3 285	90 962	3,6
na budovy celkem	2 577	52 601	4,9
bytové budovy	1 704	33 995	5,0
nová výstavba	374	18 745	2,0
změna dokon. staveb	1 330	15 250	8,7
nebytové budovy	873	18 606	4,7
nová výstavba	112	8 787	1,3
změna dokon. staveb	761	9 819	7,8
inženýrské stavby	708	38 361	1,8
Orientační hodnota povolených staveb celkem (mil. Kč)	103 402	521 373	19,8
budovy celkem	50 332	322 597	15,6
bytové budovy	34 915	172 919	20,2
nová výstavba	30 647	141 890	21,6
změna dokon. staveb	4 268	31 029	13,8
nebytové budovy	15 417	149 678	10,3
nová výstavba	7 513	82 936	9,1
změna dokon. staveb	7 904	66 742	11,8
inženýrské stavby	53 070	198 776	26,7
Průměrná hodnota na jedno stavební povolení (tis. Kč)	31 477	5 732	549,2

¹⁾ včetně územně nerozdělených

VYDANÁ STAVEBNÍ POVOLENÍ V PRAZE



Zdroj dat: ČSÚ



BYTOVÁ VÝSTAVBA 2021

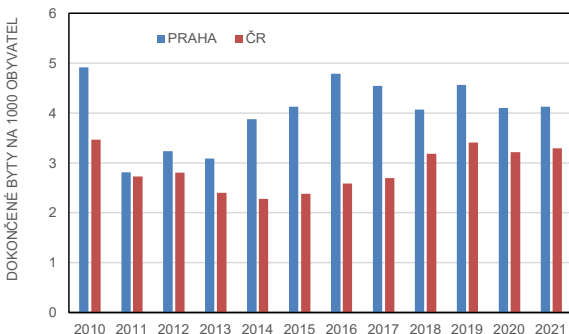
podle 22 správních obvodů, předběžné údaje

Zdroj dat: ČSÚ

	Byty podle stadia rozestavěnosti		
	zahájené byty	dokončené byty	dokončené byty v bytových domech ¹⁾
Praha	9 446	5 229	3 812
Praha 1	7	95	-
Praha 2	7	172	57
Praha 3	866	410	386
Praha 4	1 059	344	280
Praha 5	89	866	688
Praha 6	606	239	180
Praha 7	472	210	111
Praha 8	728	530	393
Praha 9	2 646	658	649
Praha 10	280	405	289
Praha 11	483	76	48
Praha 12	125	330	294
Praha 13	438	50	-
Praha 14	104	119	91
Praha 15	637	148	91
Praha 16	62	68	-
Praha 17	54	183	169
Praha 18	231	128	86
Praha 19	152	30	-
Praha 20	81	3	-
Praha 21	63	52	-
Praha 22	256	113	-

¹⁾ bez nástaveb, vestaveb a přístaveb

DOKONČENÉ BYTY NA 1000 OBYVATEL



Zdroj dat: ČSÚ

DOKONČENÉ BYTY 2021

podle 57 městských částí, předběžné údaje

Zdroj dat: ČSÚ

	Dokončené byty celkem	v rodinných domech	v bytových domech
Praha	5 228	608	3 812
Praha 1	95	-	-
Praha 2	172	-	57
Praha 3	410	-	386
Praha 4	329	22	280
Praha-Kunratice	15	15	-
Praha 5	847	15	688
Praha-Slivenec	19	19	-
Praha 6	216	18	175
Praha-Lysolaje	4	4	-
Praha-Nebošice	6	6	-
Praha-Př. Kopanina	-	-	-
Praha-Suchdol	13	8	5
Praha 7	205	-	111
Praha-Troja	5	4	-
Praha 8	259	14	155
Praha-Břežiněves	3	3	-
Praha-Dáblice	32	7	17
Praha-Dolní Chabry	236	14	221
Praha 9	658	8	649
Praha 10	405	16	289
Praha 11	46	5	41
Praha-Křeslice	4	4	-
Praha-Šeberov	12	5	7
Praha-Újezd	14	14	-
Praha 12	268	27	240
Praha-Libuš	62	8	54
Praha 13	18	16	-
Praha-Řeporyje	32	31	-
Praha 14	105	14	91
Praha-D. Počernice	14	14	-
Praha 15	107	9	91
Praha-D. Měcholupy	10	10	-
Praha-Dubeč	8	8	-
Praha-Petrovice	2	2	-
Praha-Štěrboholy	21	21	-
Praha 16	11	10	-
Praha-Lipence	27	24	-
Praha-Lochkov	7	7	-
Praha-V. Chuchle	8	8	-
Praha-Zbraslav	14	12	-
Praha 17	35	11	23
Praha-Zličín	148	2	146
Praha 18	66	10	56
Praha-Čakovice	62	31	30
Praha 19	2	2	-
Praha-Satalice	19	16	-
Praha-Vinoř	9	6	-
Praha 20	3	3	-
Praha 21	23	23	-
Praha-Běchovice	1	1	-
Praha-Klánovice	17	16	-
Praha-Koloděje	11	11	-
Praha 22	73	16	-
Praha-Benice	6	4	-
Praha-Kolovraty	27	27	-
Praha-Královice	6	6	-
Praha-Nedvězí	1	1	-



CESTOVNÍ RUCH 2021

Zdroj dat: ČSÚ

	Praha	ČR
Hromadná ubytovací zařízení	863	10 898
Hosté v hromadných ubytovacích zařízeních	2 354 720	11 383 601
z toho nerezidenti	1 411 256	2 569 658
z toho:		
Německo	306 792	687 479
Slovensko	128 513	329 554
Polsko	100 698	234 180
Spojené státy americké	74 846	89 629
Francie	74 769	98 725
Itálie	65 083	93 151
Izrael	63 424	74 926
Nizozemsko	57 640	98 948
Španělsko	45 718	58 386
Spojené království	44 034	56 368
Rakousko	42 731	95 678
Ukrajina	35 135	65 933
Maďarsko	34 964	58 642
Dánsko	27 742	39 345
Rumunsko	26 259	40 013
Návštěvnost v hromadných ubytovacích zařízeních podle kategorie		
hotely 5*	415 304	555 247
z toho nerezidenti	312 107	365 409
hotely, motely, botely 4*	1 156 701	3 127 342
z toho nerezidenti	675 440	1 153 679
ostatní hotely a penziony, kempy, chatové osady, turistické ubytovny	697 451	6 803 197
z toho nerezidenti	375 247	960 284
ostatní hromadná ubytovací zařízení	85 264	897 815
z toho nerezidenti	48 462	90 286
Čisté využití lůžek ¹⁾ (%)	23,1	24,5
Využití pokojů ¹⁾ (%)	26,9	28,4
Delší cesty rezidentů v tuzemsku na území Prahy:		
Uskutečněné cesty (tis.)	.	7 826
Přenocování (tis.)	.	61 250
Kratší cesty rezidentů v tuzemsku na území Prahy:		
Uskutečněné cesty (tis.)	502	14 493
Přenocování (tis.)	917	27 986

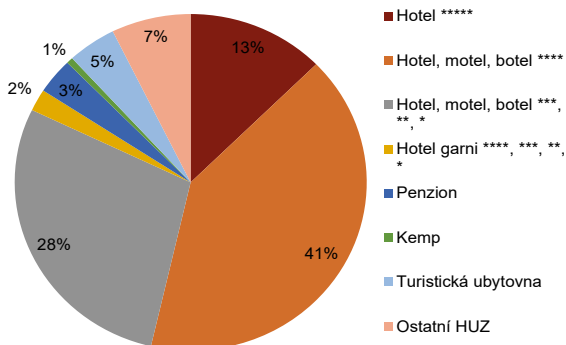
¹⁾ u hotelů a penzionů

CESTOVNÍ RUCH V PRAZE 2021

Zdroj dat: ČSÚ

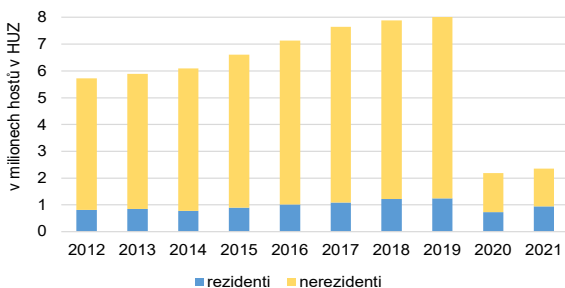
	Počet zařízení	Pokoje	Lůžka
Kapacity hromadných ubytovacích zařízení (HUZ)	863	43 000	93 535
Hotel *****	48	6 135	11 825
Hotel, motel, hotel ****	252	18 556	38 334
Hotel, motel, hotel ***	219	10 778	24 280
Hotel, motel, hotel **	20	959	2 066
Hotel, motel, hotel *	6	82	264
Hotel garní ****, ***, **, *	36	921	1 981
Penzion	112	1 274	3 191
Kemp	19	192	564
Turistická ubytovna	55	1 301	4 209
Ostatní HUZ	96	2 802	6 821

Lůžka v HUZ podle kategorie zařízení



Zdroj dat: ČSÚ

Počet hostů v hromadných ubytovacích zařízení v Praze



Zdroj dat: ČSÚ



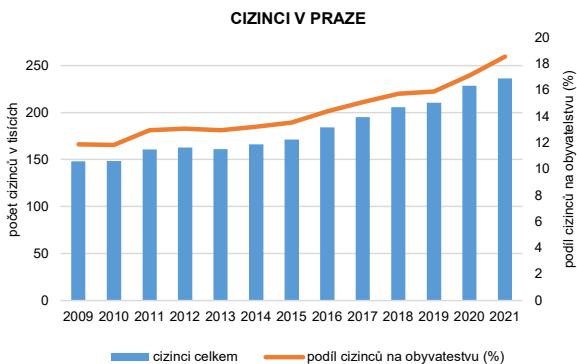
CIZINCI V PRAZE (K 31.12.)

Pramen: Ředitelství služby cizinecké policie MV ČR

	2018	2021
Cizinci bez azylantů celkem	205 595	236 229
muži	111 096	128 288
ženy	94 499	107 941
TOP 10 státní občanství:		
Ukrajina	50 877	66 845
Slovensko	31 594	30 838
Rusko	23 904	28 393
Vietnam	13 031	14 629
Spojené státy	6 584	5 578
Rumunsko	4 177	5 352
Čína	5 125	5 316
Kazachstán	3 890	5 002
Bulharsko	4 782	4 921
Velká Británie	4 109	4 154
Zaměstnaní cizinci	225 999	264 510
cizinci v postavení zaměstnanců ¹⁾	191 494	222 446
cizinci v postavení registrovaných podnikatelů ²⁾	34 505	42 064

¹⁾ = evidovaní na úřadech práce s různými druhy povolení k zaměstnání

²⁾ = cizinci s živnostenským oprávněním



Pramen: Ředitelství služby cizinecké policie MV ČR

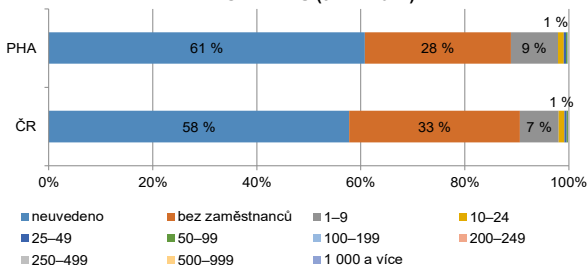
VYBRANÉ ÚDAJE Z REGISTRU EKONOMICKÝCH SUBJEKTŮ

k 31.12.2021

Zdroj dat: ČSÚ

	Praha	ČR
Počet subjektů celkem	658 390	2 976 264
Počet subjektů se zjištěnou aktivitou	374 650	1 590 149
z toho podle CZ-NACE:		
Zemědělství, lesnictví, rybářství	7 512	89 320
Průmysl celkem	34 304	218 787
Stavebnictví	31 628	198 315
Velkoobchod a maloobchod; opravy a údržba motorových vozidel	73 151	259 225
Doprava a skladování	12 178	50 827
Ubytování, stravování a pohostinství	15 159	76 080
Informační a komunik. činnosti	24 505	58 120
Peněžnictví a pojišťovnictví	2 454	10 306
Činnosti v oblasti nemovitostí	36 052	79 739
Profesní, vědecké a technické činnosti	76 816	241 138
Administrativ. a podpůr. činnosti	11 417	39 741
Veřejná správa a obrana; povinné sociální zabezpečení	234	10 647
Vzdělávání	7 175	36 321
Zdravotní a sociální péče	5 434	29 112
Kulturní, zábavní a rekreační činnosti	9 011	41 281
Ostatní činnosti	16 831	112 051
Nově vzniklé subjekty	28 822	102 709
Nově zaniklé subjekty	16 762	64 521

SUBJEKTY SE ZJIŠTĚNOU AKTIVITOU PODLE POČTU ZAMĚSTNANCŮ (31.12.2021)



Zdroj dat: ČSÚ



MĚSTSKÁ HROMADNÁ DOPRAVA

Pramen: Dopravní podnik hl. m. Prahy, a. s.

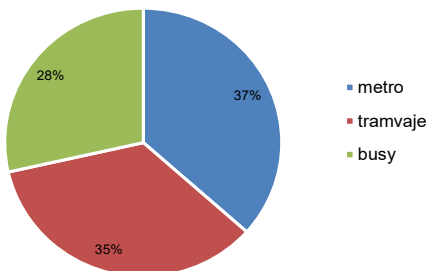
	2019	2020	2021
Počet provozovaných linek	179	180	182
metro	3	3	3
tramvaje	34	34	35
autobusy ¹⁾	141	142	143
na území Prahy	128	129	130
mimo území Prahy	13	13	13
Provozní délka sítě podle osy ulice v km	1 055	1 048	1 055
metro	65	65	65
tramvaje	143	143	143
autobusy ¹⁾	846	838	846
na území Prahy	714	707	714
mimo území Prahy	132	131	132
Ujeté místové kilometry, na území Prahy, v mil. km	23 351	21 590	21 655
metro	11 241	10 452	10 476
tramvaje	6 433	5 982	5 942
autobusy	5 672	5 156	5 237
Počet nasazených vozů za 1 den ve špičce²⁾			
metro	511	445	466
tramvaje	636	613	599
autobusy	917	789	846
Přepravené osoby v městské hromadné dopravě (v tisících)	1 424 724	1 158 152	990 915
metro	533 531	407 101	362 612
tramvaje	449 491	388 270	345 391
autobusy ³⁾	441 702	362 781	282 912

¹⁾ včetně vnějšího pásma

²⁾ pravidelný provoz

³⁾ bez smluvních přepraveců

PŘEPRAVENÉ OSOBY V PRAŽSKÉ MHD 2021
(Zdroj dat: Dopravní podnik hl. m. Prahy)

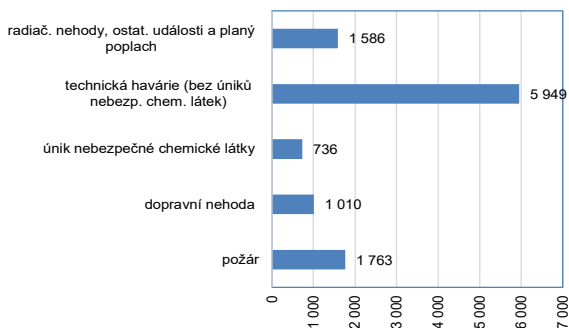


KRIMINALITA, NEHODY, POŽÁRY 2021

Pramen: Policejní prezidium CR a Hasičský záchranný sbor hl. m. Prahy
předběžné údaje

	Praha	ČR
Registrované trestné činy	35 136	153 233
z toho:		
hospodářská kriminalita	2 813	12 510
obecná kriminalita	29 798	117 349
loupeže	190	1 230
vloupání do bytů a rodinných domů	1 021	3 784
znásilnění	125	773
vraždy	20	105
Trestné činy na 1 000 obyvatel	27,7	14,6
Objasněné trestné činy	8 833	72 493
Dopravní nehody	17 510	99 332
spáchané pod vlivem alkoholu	425	4 341
Usmrcené osoby	22	470
Zraněné osoby	1 735	22 205
těžce	126	1 624
lehce	1 609	20 581
Dopravní nehody na 1000 obyv.	13,8	9,5
Požáry	1 795	16 162
Usmrcené osoby	12	110
Zraněné osoby	148	1 221
Požáry na 1 000 obyvatel	1,4	1,5

ZÁSAHY HASIČSKÉHO ZÁCHRANNÉHO SBORU HL. M. PRAHY 2021



Zdroj: Hasičský záchranný sbor hl. m. Prahy



KONTAKTY a INFORMACE

Krajská správa ČSÚ v hl. m. Praze

Oddělení informačních služeb

e-mail: infoservispraha@czso.cz

tel.: 274 052 673, 274 054 163, 737 280 502

PUBLIKACE 2022

Statistická ročenka hl. m. Prahy

vychází ročně, česko-anglicky
detailní přehled dat o Praze včetně dat o správních obvodech a
městských částech

Základní tendence demografického, sociálního a ekonomického vývoje hl. m. Prahy - 2021

komentované zhodnocení vývoje hl. m. Prahy od roku 2016. Doplněno
grafy a kartogramy.

VÝSTUPY NA WEBU

[Statistický bulletin - hl. m. Praha - čtvrtletní aktuální údaje](#)

[Časové řady](#)

[Demografické údaje ve Veřejné databázi](#)

[Interaktivní porovnání krajů](#)

Zdroje dat (pro Grafický list):

ČSÚ - Český statistický úřad, ČHMÚ - Český hydrometeorologický
ústav, ČÚZK - Český úřad zeměměřičský a katastrální,
IPR - Institut plánování a rozvoje, MHMP - Magistrát hl. m. Prahy,
NIPOS - Národní informační a poradenské středisko pro kulturu,
MD - Ministerstvo dopravy, MŠMT - Ministerstvo školství, mládeže
a tělovýchovy, Dopravní podnik hl. m. Prahy