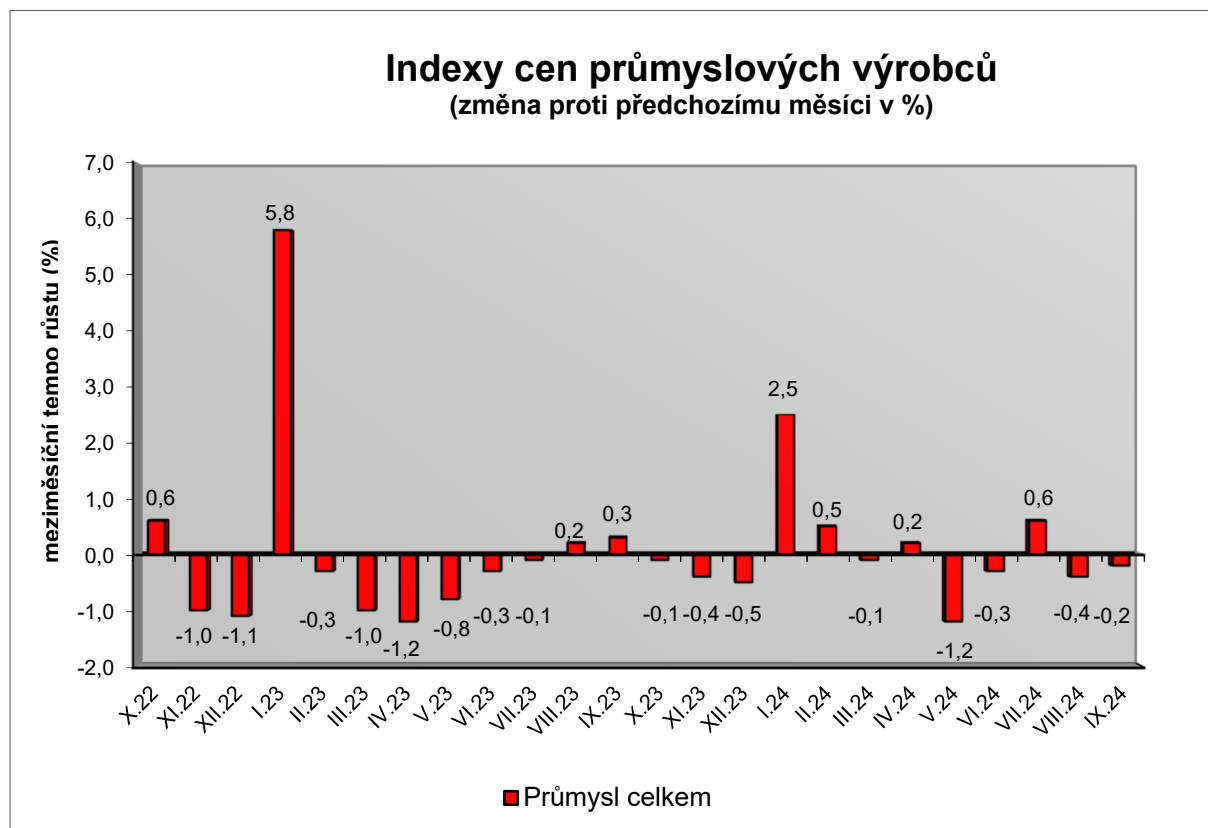


## Vývoj cen průmyslových výrobců v září 2024

Meziměsíční srovnání:

Meziměsíčně ceny průmyslových výrobců klesly o 0,2 %.



Snížily se zejména ceny v odvětví koxu a rafinovaných ropných produktů.

Nižší byly ceny motorových vozidel o 0,4 %, základních kovů o 0,5 % a černého a hnědého uhlí o 0,6 %.

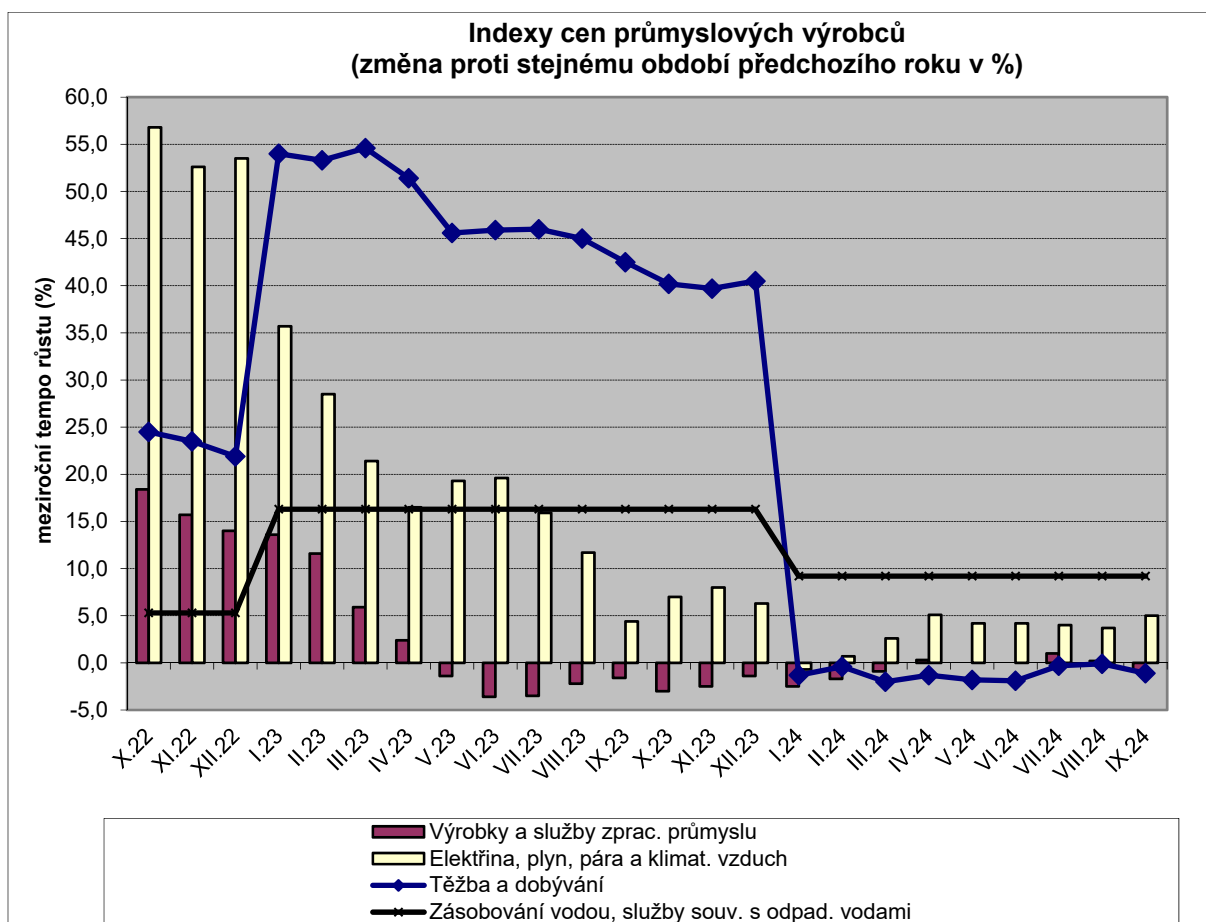
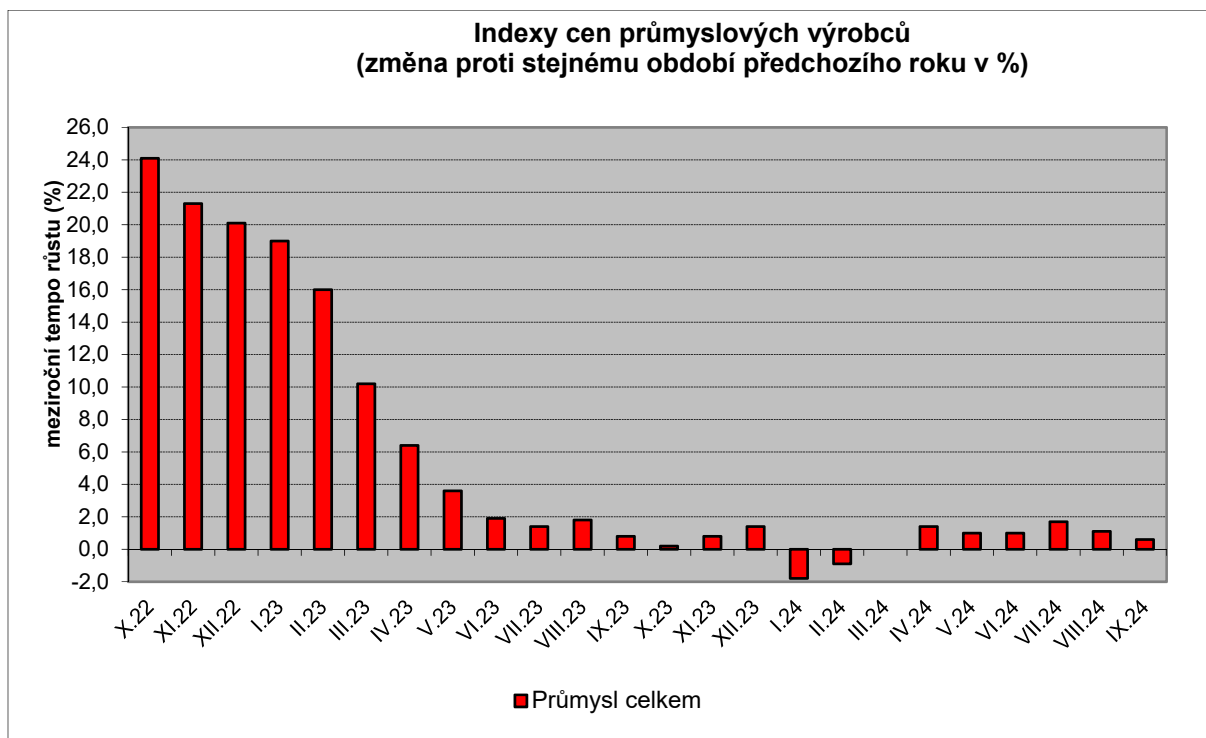
Vzrostly ceny v odvětvích elektřiny, plynu, páry a klimatizovaného vzduchu o 0,9 %, dřeva a dřevěných a korkových výrobků také o 0,9 %, papíru a výrobků z papíru o 0,7 %. Ceny potravinářských výrobků byly vyšší o 0,1 %, z toho ceny mléčných výrobků o 2,0 %.

Vybraná odvětví, která nejvíce ovlivnila výši celkového meziměsíčního indexu:

Kód	Odvětví	Rozklad vlivu v p.b.	Změny ICPV v %
<b>B+C+D+E</b>	<b>Průmysl celkem</b>	-0,2	-0,2
05	Černé a hnědé uhlí a lignit	0,0	-0,6
06	Ropa a zemní plyn	0,0	-3,4
08	Ostatní těžba a dobývání nerostných surovin	0,0	-0,4
11	Nápoje, vč. subdodavatelských prací	0,0	0,3
24	Základní kovy, vč. subdodavatelských prací	0,0	-0,5
35	Elektřina, plyn, pára a klimatizovaný vzduch	0,2	0,9

## Meziroční srovnání:

Ceny průmyslových výrobců se meziročně zvýšily o 0,6 % (v srpnu o 1,1 %).



Ceny elektřiny, plynu, páry a klimatizovaného vzduchu byly vyšší o 5,0 %, motorových vozidel, přívěsů a návěsů o 2,9 % a oprav, údržby a instalace strojů a zařízení o 4,7 %.

Nižší byly zejména ceny v odvětví koksu a rafinovaných ropných výrobků. Klesly ceny kovodělných výrobků o 1,9 %, ostatních nekovových minerálních výrobků o 1,4 %, černého a hnědého uhlí a lignitu o 3,3 %, základních kovů o 1,3 % a ropy a zemního plynu o 21,1 %.

Snížily se ceny potravinářských výrobků o 0,4 %, z toho mlýnských a škrobářenských výrobků o 11,8 %, průmyslových krmiv o 7,5 %, naopak se zvýšily ceny mléčných výrobků o 6,8 %.

Vybraná odvětví, která nejvíce ovlivnila výši celkového meziročního indexu:

Kód	Odvětví	Rozklad vlivu v p.b.	Změny ICPV v %
<b>B+C+D+E</b>	<b>Průmysl celkem</b>	0,6	0,6
05	Černé a hnědé uhlí a lignit	-0,1	-3,3
08	Ostatní těžba a dobývání nerostných surovin	0,1	4,6
11	Nápoje, vč. subdodavatelství prací	0,1	3,8
20	Chemické látky a chemické přípravky, vč. subdodavatelství	0,1	2,3
23	Ostatní nekovové minerální výrobky, vč. souvisejících služeb	-0,1	-1,4
25	Kovodělné výrobky, kromě strojů a zařízení, vč. subdodavatelství	-0,1	-1,9
28	Stroje a zařízení j. n., vč. souvisejících služeb a prací	0,1	2,3
29	Motorová vozidla (kromě motocyklů), přívěsy a návěsy, vč. přípojek	0,3	2,9
33	Opravy, údržba a instalace strojů a zařízení	0,2	4,7
35	Elektřina, plyn, pára a klimatizovaný vzduch	1,0	5,0
36	Přírodní voda; úprava a rozvod vody, obchod s vodou, průmyslové	0,2	9,2

**Klouzavý průměr** úhrnného indexu cen průmyslových výrobců (tj. podíl průměru bazických indexů za posledních 12 měsíců k průměru bazických indexů za předchozích 12 měsíců) byl 100,5.

Při hodnocení podle **hlavních průmyslových skupin** vzrostly ceny výrobků investiční povahy o 2,8 %. Snížily se ceny meziproductů o 0,9 % a energií o 0,1 %. Ceny **průmyslových výrobců bez energií** byly **meziročně** vyšší o 0,9 % (v srpnu vzrostly o 1,1 %).

#### Komentář k průměrným cenám průmyslových výrobců – září 2024

**105130 Máslo:** plošné navýšení cen

**105140 Eidamská cihla:** plošné navýšení cen

**106122 Žitná mouka:** nižší ceny vstupů

**108112 Cukr krystal:** snižování cen cukru na trhu