

9. Volby

Volby do zastupitelstev krajů 2016

Počet voličů se od roku 2000 zvýšil o 47 tisíc, ovšem počet osob ve věku 18–29 let poklesl o 62 tisíc. Volební aktivita mladých ve volbách do krajského zastupitelstva ale vzrostla, v roce 2000 bylo mezi kandidáty jen 60 mladých, v roce 2016 to byl již dvojnásobek. Úspěšnost mladých kandidátů ve volbách do krajského zastupitelstva byla ale velmi nízká.

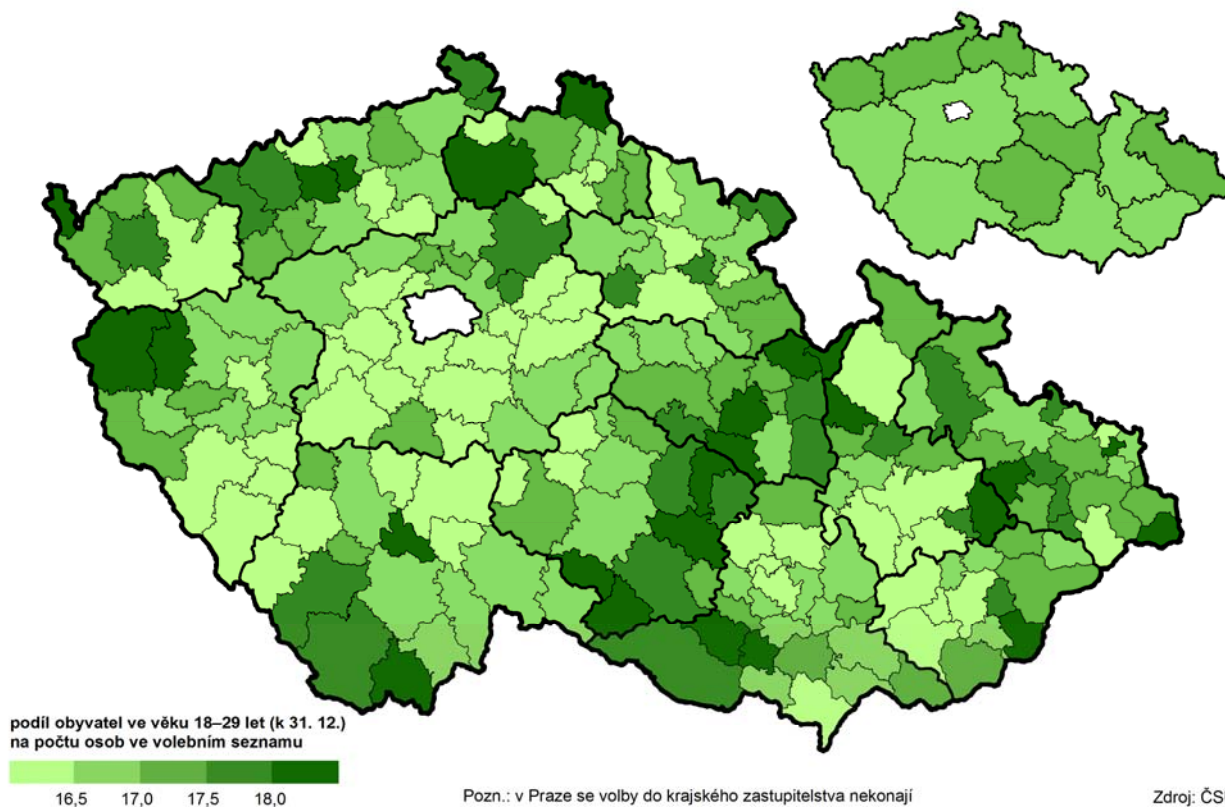
V roce 2016 bylo ve voličských seznamech voleb do zastupitelstva Jihomoravského kraje zapsáno 952,5 tisíc voličů (osoby ve věku 18 a více let, v seznamu je zapsána osoba, která dosáhla 18 let nejpozději 2. den voleb). Od roku 2000, kdy se konaly první volby do krajských zastupitelstev, posílila voličská základna v kraji o 47,0 tisíc osob, tj. o 5,2 %. Volební účast v roce 2016 v kraji byla spíše průměrná (36,8 %), nejvíce voličů se voleb zúčastnilo v roce 2008 (41,0 %), nejméně v roce 2004, a to 29,7 %. Určitě by bylo zajímavé vyhodnotit volební účast podle věkových skupin voličů, prvotní podklady to však neumožňují.

Tab. 9.1 Účast voličů ve volbách do zastupitelstev krajů, volební potenciál obyvatel ve věku 18–29 let, kandidáti a zvolení zastupitelé v Jihomoravském kraji v letech 2000 až 2016

	Zapsaní voliči ¹⁾			Obyvatelstvo ve věku 18–29 let k 31.12.		Platní kandidáti			Zvolení zastupitelé		
	celkem	z toho se zúčastnilo hlasování		celkem	podíl na celkovém počtu zapsaných voličů v %	celkem	z toho ve věku 18–29 let		celkem	z toho ve věku 18–29 let	
		počet	v %				počet	v %		počet	v %
2016	952 480	350 910	36,8	158 105	16,6	1 157	116	10,0	65	1	1,5
2012	954 117	360 236	37,8	179 361	18,8	1 223	135	11,0	65	3	4,6
2008	943 777	387 400	41,0	192 316	20,4	973	137	14,1	65	2	3,1
2004	930 744	276 526	29,7	207 293	22,3	830	92	11,1	65	3	4,6
2000	905 459	316 306	34,9	220 606	24,4	780	60	7,7	65	1	1,5

¹⁾ osoby ve věku 18 a více let zapsané v seznamech voličů

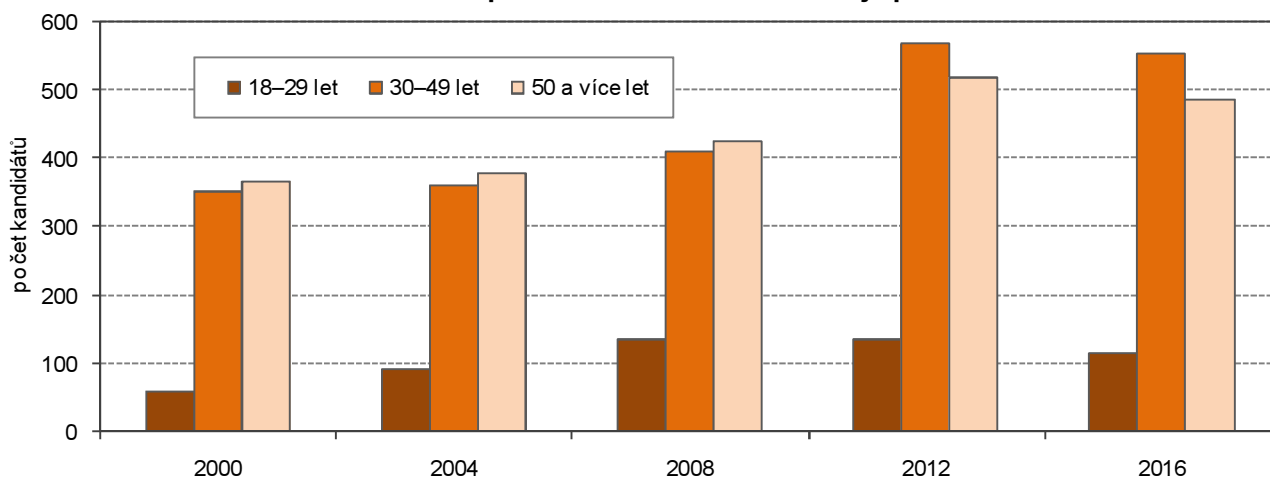
Volební potenciál obyvatel ve věku 18–29 let podle SO ORP a krajů ve volbách do krajského zastupitelstva v říjnu 2016



Volební potenciál mladé generace (podíl mladé generace na počtu zapsaných voličů) lze orientačně odvodit od počtu obyvatel ve věku 18–29 let. K 31. 12. 2016 bylo v kraji 158,1 tisíc osob v tomto věku a tvořily tak 16,6 % zapsaných voličů. Zatímco celkový počet voličů od roku 2000 výrazně vzrostl, počet obyvatel ve věku 18–29 let poklesl o 62,5 tisíc, tj. o 28,3 %. V roce 2000 mladá generace tvořila téměř čtvrtinu voličské základny (24,4 %), skutečnost roku 2016 tak byla o 7,8 bodu nižší.

Podíl mladé generace na počtu zapsaných voličů byl ve srovnání s ostatními kraji 2. nejnižší (spolu se Zlínským krajem). Nejnižší podíl mladých na celkovém počtu voličů byl vykázan ve Středočeském kraji (16,5 %), naopak nejvyšší podíl byl zjištěn v Pardubickém kraji a Kraji Vysočina (oba kraje 17,4 %). V rámci Jihomoravského kraje patřily mez 3 správní obvody ORP s nejvyšším podílem mladých na celkovém počtu voličů SO ORP Moravský Krumlov (18,2 %), Pohořelice (18,1 %) a Znojmo (17,5 %). Ke třem správním obvodům s nejnižším volebním potenciálem mladých patřily SO ORP Kuřim (15,6 %), Brno (16,1 %) a Blansko (16,3 %).

Graf 9.1 Kandidáti ve volbách do zastupitelstva Jihomoravského kraje podle věku



Ve volbách do krajského zastupitelstva Jihomoravského kraje v roce 2016 kandidovalo 1 157 kandidátů, což byl po volbách v roce 2012 druhý nejvyšší počet. Nejméně kandidátů bylo v prvních volbách v roce 2000, a to 780. Právě v těchto volbách byl mezi kandidáty nejnižší počet kandidátů ve věku 18–29 let, 60 kandidátů tvořilo jen 7,7 % z celkového počtu. Nejvyšší počet i podíl mladých kandidátů se o zastupitelský post ucházelo při volbách v roce 2008, 137 mladých kandidátů tvořilo 14,1 % celku. V roce 2016 mladí kandidáti tvořili desetinu celkového počtu kandidátů. Až do voleb v roce 2008 tvořili největší část mezi kandidáty kandidáti ve věku 50 a více let. Ve volbách do zastupitelstva kraje v roce 2012 a 2016 byli nejpočetněji zastoupeni kandidáti ve věku 30–49 let.

Aktivita mladých při volbách se zvyšovala, v roce 2000 připadlo na 10 tisíc osob ve věku 18–29 let 2,7 mladých kandidátů, v roce 2012 byla hodnota nejvyšší (7,5), v roce 2016 aktivita mírně poklesla, a to na 7,3 kandidátů na 10 tisíc mladých.

Úspěšnost mladých kandidátů byla vcelku mizivá. V roce 2000 a 2016 byl mezi zvolenými pouze jeden zastupitel ve věku 18–29 let. Podíl mladých zvolených z počtu mladých kandidujících byl v roce 2000 vzhledem k nízkému počtu mladých kandidátů ve výši 1,7 %, v roce 2016 to bylo 0,9 % (nejnižší úspěšnost). Relativně nejvyšší úspěšnost mladých kandidátů byla v roce 2004, kdy 3 mladí zvolení tvořili 3,3 % mladých kandidujících.

Volby do zastupitelstev obcí 2014

Volební aktivita kandidátů ve věku 18–29 let ve volbách do obecních zastupitelstev v roce 2014 byla ve srovnání s předešlými volbami nižší, mladí kandidáti tvořili 11,7 % celkového počtu. Přesto přepočtený počet mladých kandidátů na 1 tisíc osob stejného věku (20,3 %) byl mezi kraji 2. nejvyšší. Volební aktivita mladých kandidátů i jejich nejvyšší úspěšnost byla v rámci kraje zaznamenána v obcích s méně než 200 obyvateli.

Vývoj počtu voličské základny při volbách do obecních zastupitelstev mezi lety 2006 až 2014 byl podobný jako u voleb do krajských zastupitelstev - poslední troje „obecní“ volby se konaly vždy 2 roky po konání „krajských“ voleb. V roce 2014 bylo v seznamech voličů voleb do obecních zastupitelstev zapsáno 954,4 tisíc osob. Byly to osoby, které nejpozději 2. den voleb dosáhly plnoletosti a měly v obci, v němž byly



zapsány v seznamu voličů, trvalé bydliště. Proti roku 2006 se celkový počet voličů zvýšil o 18,1 tisíc, tj. o 1,9 %.

Tab. 9.2 Účast voličů ve volbách do obecních zastupitelstev a volební potenciál obyvatel ve věku 18–29 let v Jihomoravském kraji v roce 2006, 2010 a 2014

	Zapsaní voliči ¹⁾			Obyvatelstvo ve věku 18–29 let k 31.12.			Podíl obyvatelstva ve věku 18–29 let na celkovém počtu zapsaných voličů v %		
	celkem	z toho se zúčastnilo hlasování		celkem	z toho ve věku		celkem	z toho ve věku	
		počet	v %		18–24 let	25–29 let		18–24 let	25–29 let
2014	954 418	450 883	47,2	168 573	90 093	78 480	17,7	9,4	8,2
2010	950 327	483 934	50,9	185 798	102 215	83 583	19,6	10,8	8,8
2006	936 273	462 008	49,3	197 664	105 333	92 331	21,1	11,3	9,9

¹⁾ osoby ve věku 18 a více let s trvalým pobytem v obcích kraje zapsané v seznamech voličů

Volební účast ve volbách do obecních zastupitelstev bývá zpravidla vyšší, než u ostatních typů voleb. V roce 2010 se obecních voleb v kraji zúčastnila dokonce více než polovina zapsaných voličů (50,9 %), při posledních volbách v roce 2014 byla ale účast ze třech sledovaných let nejnižší (47,2 %).

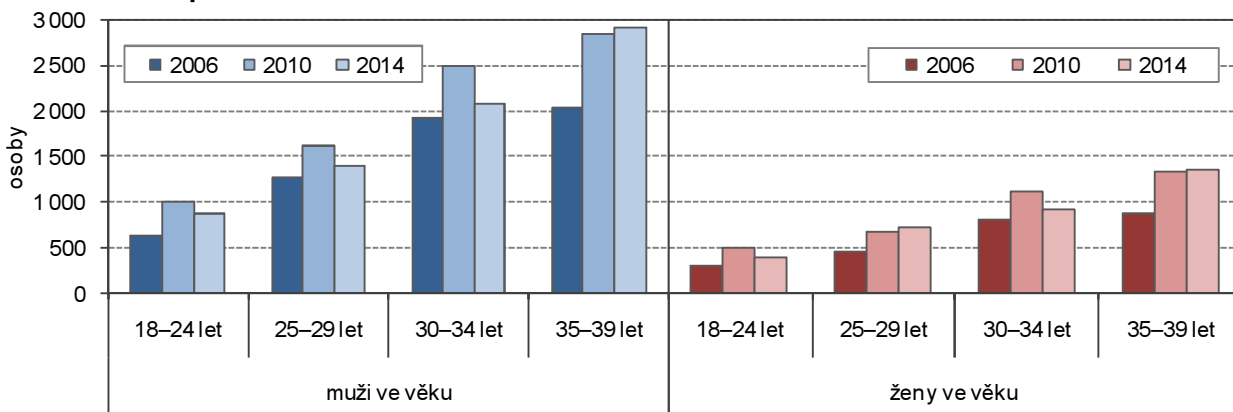
K 31. 12. 2014 bylo v kraji 168,6 tisíc osob ve věku 18–29 let, tvořily tak 17,7 % celkového počtu zapsaných voličů. Proti roku 2006 se celkový počet voličů zvýšil o 18,1 tisíc (o 1,9 %), počet mladých voličů poklesl o 29,1 tisíc, tj. o 14,7 %. Volební potenciál mladé generace tak poklesl z 21,1 % na již uvedených 17,7 %.

Tab. 9.3 Kandidáti a zvolení zastupitelé ve volbách do obecních zastupitelstev v Jihomoravském kraji v roce 2006, 2010 a 2014

	Platní kandidáti						Zvolení zastupitelé					
	celkem	z toho ve věku				z 18–29letých ženy v %	celkem	z toho ve věku				z 18–29letých ženy v %
		18–24 let		25–29 let				18–24 let		25–29 let		
		počet	v %	počet	v %			počet	v %	počet	v %	
2014	29 336	1 293	4,4	2 129	7,3	32,7	7 177	89	1,2	345	4,8	26,5
2010	30 186	1 533	5,1	2 302	7,6	31,1	7 213	109	1,5	407	5,6	22,1
2006	26 691	1 182	4,4	1 995	7,5	28,9	7 219	99	1,4	378	5,2	19,5

V roce 2014 bylo mezi kandidáty ve volbách do obecních zastupitelstev 3 422 kandidátů ve věku 18–29 let, tvořili 11,7 % celku. Podíl mladých kandidátů byl proti roku 2010 o 1,0 bodu nižší. Právě v roce 2010 byl nejvyšší celkový počet kandidátů v obecních volbách (30 186) i nejvyšší počet mladých kandidátů, 3 835 mladých kandidátů tvořilo 12,7 % celku. Z podrobnějšího věkového členění mladých kandidátů vyplývá, že ve všech 3 volebních letech tři pětiny z mladých kandidátů (18–29 let) tvořili kandidáti ve věku 25–29 let. V této věkové skupině mladých byla zjištěna i vyšší volební aktivita (počet kandidátů v daném věku na 1 000 osob stejného věku). V roce 2014 na 1 000 osob ve věku 25–29 let připadlo 27,1 kandidátů tohoto věku (v roce 2010 27,5 a v roce 2006 21,6 kandidátů). U věkové skupiny 18–24 let to v roce 2014 bylo 14,4 kandidátů na 1 000 osob stejného věku (resp. 15,0 v roce 2010 a 11,2 v roce 2006). Aktivita mládeže ve volbách tak byla nejvyšší při volbách v roce 2010, následně pak v roce 2014.

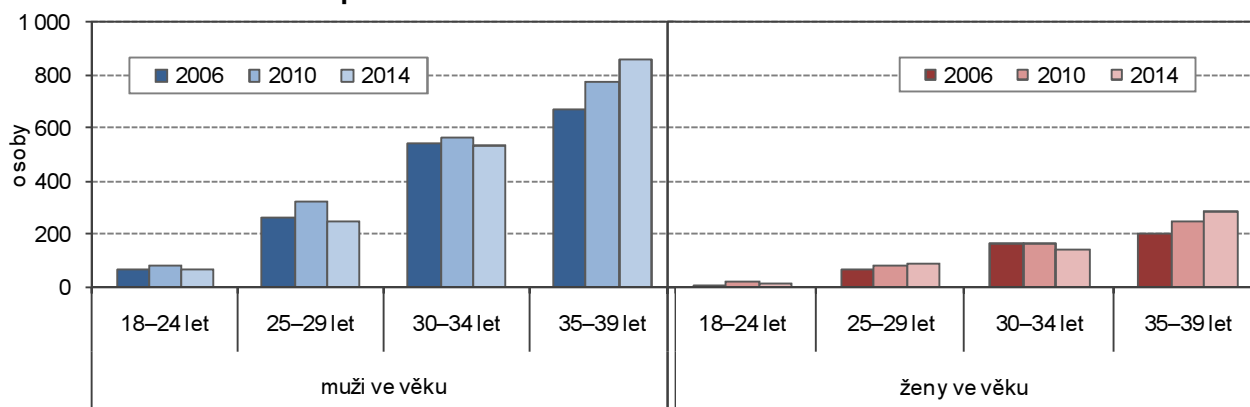
Graf 9.2 Kandidáti v Jihomoravském kraji podle pohlaví a vybraných věkových skupin ve volbách do obecních zastupitelstev



Z tabulky 9.3 a z grafu 9.2 je zřejmý i podíl žen z mladých kandidátů. V roce 2014 se blížil již jedné třetině - 32,7 % žen mezi kandidáty ve věku 18–29 let tvořilo 401 žen ve věku 18–24 let a 718 žen ve věku 25–29 let.

Ve srovnání voleb roku 2014 a 2010 u kandidátů do 29 let podle pohlaví pouze u žen ve věku 25–29 let byl počet kandidujících vyšší, a to o 39 žen.

Graf 9.3 Zvolení zastupitelé v Jihomoravském kraji podle pohlaví a vybraných věkových skupin ve volbách do obecních zastupitelstev



Úspěšnost mladých kandidátů ve volbách do obecních zastupitelstev je možno hodnotit podle procenta zastoupení v zastupitelstvech, nebo podílem zvolených z mladých kandidujících. V první možnosti hodnocení byl neúspěšnější rok 2010, kdy 516 mladých zastupitelů tvořilo 7,2 % z celkového počtu zastupitelů obcí v kraji. V pořadí úspěšnosti následoval rok 2006 s podílem 6,6 %, v roce 2014 byl podíl mladých zastupitelů ve věku 18–29 let nejnižší, a to 6,0 %.

Podle druhého způsobu hodnocení byl neúspěšnějším volebním rokem rok 2006, kdy z kandidátů ve věku 18–24 let bylo do zastupitelstev obcí zvoleno 8,4 % z nich a z kandidátů ve věku 25–29 let uspělo 18,9 %. Rok 2014 byl naproti tomu nejméně úspěšný, zvoleno bylo 6,9 %, resp. 16,2 % z mladých kandidujících. U kandidujících mužů ve věku 18–24 let uspělo v roce 2006 11,0 % kandidujících, u mužů ve věku 25–29 let byla úspěšnost ještě vyšší, a to 21,1 %. Naproti tomu v roce 2014 podíly těch, kteří ve volbách uspěli, činily 7,6 %, resp. 17,8 %. U kandidujících žen ve věku 25–29 let byla situace obdobná (v roce 2006 podíl 15,5 %, v roce 2014 13,1 %). Pouze u kandidujících žen ve věku 18–24 let bylo procento úspěšnosti v roce 2014 proti roku 2006 vyšší (5,2 % vs. 4,3 %).

Vnitrokrasjky pohled na volby do obecních zastupitelstev v Jihomoravském kraji v roce 2014.

Téměř třetina z krajského počtu osob ve věku 18 a více let zapsaných v seznamech voličů byla v Brněměstě (309,7 tisíc osob, tj. 32,4 % celku), ale nejvyšší počet platných kandidátů byl zaregistrován v okrese Brno-venkov (6 276 kandidátů tvořilo 21,4 % krajského počtu kandidátů). V okrese Brno-venkov byl mezi kandidáty i nejvyšší počet žen, a to 1 951. Další krajské primáty ale měly již jen kandidátky Brna-města – byl zde nejvyšší počet kandidátů ve věku 18–29 let (713), mezi nimi byl nejvyšší počet mladých žen (245), podíl mladých žen z mladých kandidátů byl také nejvyšší (34,4 %). Z uvedeného pramenily i nejvyšší podíly mladých kandidátů (celkem i podle pohlaví) z celkového počtu kandidátů (celkem i podle pohlaví). V souvislosti s volební aktivitou mladých je ale třeba zmínit okres Blansko, kde na 1 000 osob ve věku 18–29 let připadlo 27,0 kandidátů stejného věku (krajský průměr činil 20,3 ‰).

Tab. 9.4 Voliči a kandidáti ve volbách do obecních zastupitelstev podle okresů v roce 2014

	Zapsaní voliči			Platní kandidáti			z toho ve věku 18–29 let			Podíl kandidátů ve věku 18–29 let (%)		
	celkem ¹⁾	z toho ve věku 18–29 let ²⁾		celkem	z toho ženy		celkem	z toho ženy		mezi kandidáty celkem	mezi muži	mezi ženami
		počet	v %		počet	v %		počet	v %			
Jihomoravský kraj	954 418	168 573	17,7	29 336	9 445	32,2	3 422	1 119	32,7	11,7	11,6	11,8
v tom okres:												
Blansko	87 132	15 484	17,8	3 404	1 005	29,5	418	122	29,2	12,3	12,3	12,1
Brno-město	309 677	53 165	17,2	5 382	1 948	36,2	713	245	34,4	13,2	13,6	12,6
Brno-venkov	168 274	29 423	17,5	6 276	1 951	31,1	697	233	33,4	11,1	10,7	11,9
Břeclav	94 405	16 779	17,8	3 553	1 130	31,8	398	129	32,4	11,2	11,1	11,4
Hodonín	129 380	23 211	17,9	4 367	1 387	31,8	500	164	32,8	11,4	11,3	11,8
Vyškov	73 334	13 310	18,1	2 781	906	32,6	306	99	32,4	11,0	11,0	10,9
Znojmo	92 216	17 201	18,7	3 573	1 118	31,3	390	127	32,6	10,9	10,7	11,4

¹⁾ osoby ve věku 18 a více let zapsané v seznamech voličů

²⁾ počet obyvatel ve věku 18–29 let k 31.12.2014



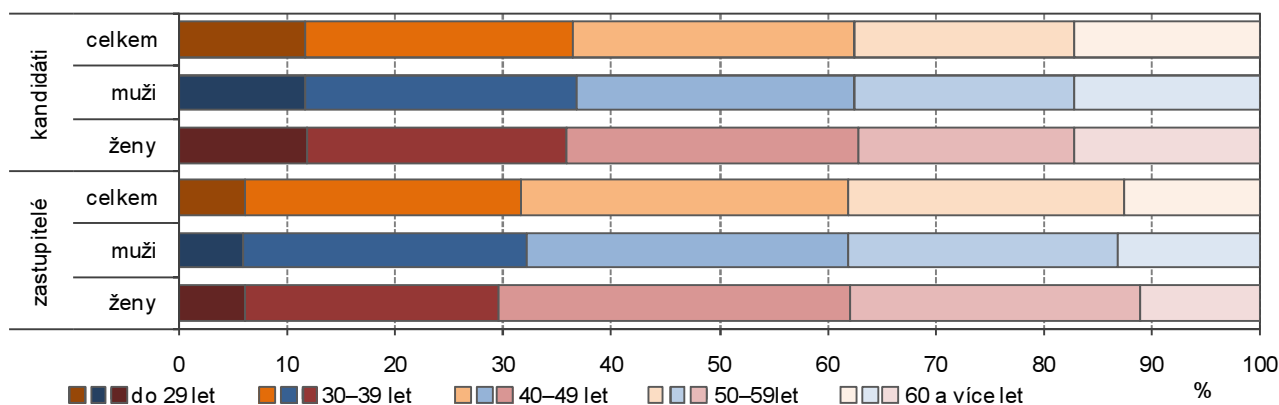
Mezi zvolenými zastupiteli ve volbách do obecních zastupitelstev v roce 2014 bylo 434 zastupitelů ve věku 18–29 let (319 mužů a 115 žen) a tvořili 6,0 % z celkového počtu zastupitelů. Nejvyšší podíl mladých zastupitelů byl v obcích v okrese Blansko, a to 7,8 %, naopak nejnižší v okrese Vyškov (4,4 %).

Tab. 9.5 Zvolení zastupitelé ve volbách do obecních zastupitelstev podle okresů v roce 2014

	Zvolení zastupitelé			z toho ve věku 18–29 let			Podíl zastupitelů ve věku 18–29 let (%)			Podíl zastupitelů ve věku 18–29 let na počtu kandidátů stejného věku (%)		
	celkem	z toho ženy		celkem	z toho ženy		mezi zastupiteli celkem	mezi muži	mezi ženami	celkem	mezi muži	mezi ženami
		počet	v %		počet	v %						
Jihomoravský kraj	7 177	1 868	26,0	434	115	26,5	6,0	6,0	6,2	12,7	13,9	10,3
v tom okres:												
Blansko	1 071	270	25,2	84	25	29,8	7,8	7,4	9,3	20,1	19,9	20,5
Brno-město	615	162	26,3	36	8	22,2	5,9	6,2	4,9	5,0	6,0	3,3
Brno-venkov	1 839	459	25,0	114	31	27,2	6,2	6,0	6,8	16,4	17,9	13,3
Břeclav	765	192	25,1	43	11	25,6	5,6	5,6	5,7	10,8	11,9	8,5
Hodonín	908	238	26,2	43	11	25,6	4,7	4,8	4,6	8,6	9,5	6,7
Vyškov	775	218	28,1	34	11	32,4	4,4	4,1	5,0	11,1	11,1	11,1
Znojmo	1 204	329	27,3	80	18	22,5	6,6	7,1	5,5	20,5	23,6	14,2

Úspěšnost mladých kandidátů však byla nejvyšší v okresech Znojmo (z mladých kandidujících se stalo zastupiteli 20,5 % z nich) a Blansko (uspělo 20,1 % mladých kandidátů). Z mladých kandidujících mužů byli nejúspěšnější muži v okrese Znojmo (23,6 %), z mladých žen ženy v okrese Blansko (20,5 %).

Graf 9.4 Platní kandidáti a zvolení zastupitelé v Jihomoravském kraji podle pohlaví a věku ve volbách do obecních zastupitelstev v říjnu 2014



Bylo již uvedeno, že při volbách do obecních zastupitelstev v roce 2014 v kraji na 1 000 osob ve věku 18–29 let připadlo 20,3 kandidátů ve stejném věku. Mezi kraji byl tento počet 2. nejvyšší (po Kraji Vysočina s 24,2 %). V rámci správních obvodů ORP v kraji byla nejvyšší volební aktivita mladých v obcích SO ORP Pohořelice (36,2 %), Mikulov (35,8 %) a Boskovice (32,5 %). Nejnižší kromě Brna (13,4 %) v obcích SO ORP Kuřim (14,5 %) a Ivančice (18,4 %).

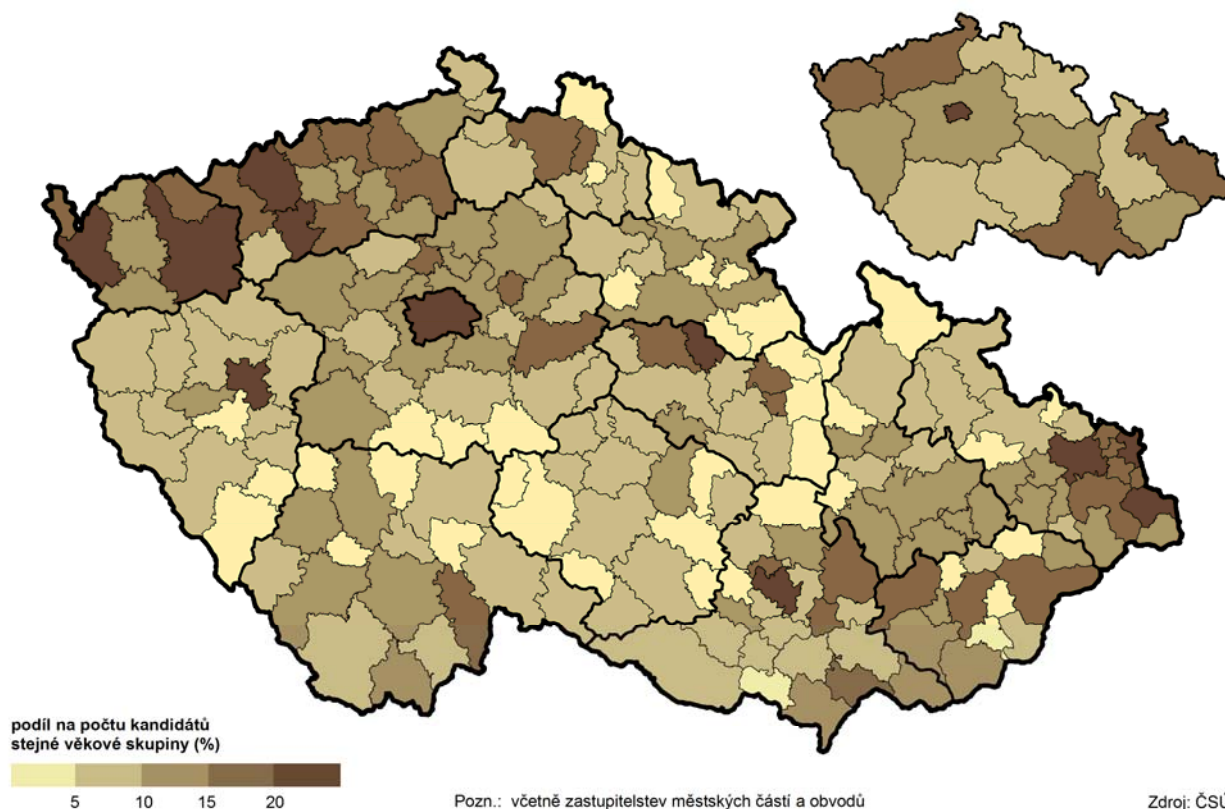
Mezi kandidáty při volbách do obecních zastupitelstev ve věku 18–29 let v kraji bylo 84,5 % kandidátů bez politické příslušnosti a 15,5 % kandidátů, kteří byli členy politické strany. Podíl kandidátů s politickou příslušností byl mezi kraji 4. nejvyšší (spolu s Moravskoslezským krajem). V rámci kraje byl mezi mladými kandidáty nejvyšší podíl politicky angažovaných v Brně (37,7 %), s velkým odstupem následovali kandidáti v obcích SO ORP Kuřim (19,0 %) a Hodonín (17,7 %). Nejnižší podíl kandidátů s politickou příslušností byl v obcích SO ORP Mikulov (1,9 %), Rosice (4,4 %) a Boskovice (4,5 %).

Bylo také uvedeno, že z počtu kandidujících ve věku 18–29 let se stalo zastupiteli 12,7 % z nich. Úspěšnost mladých kandidátů byla ve srovnání s ostatními kraji průměrná (7. nejvyšší). Nejvyšší úspěšnost měli mladí kandidáti v Kraji Vysočina, do zastupitelstva se dostala čtvrtina mladých kandidujících (24,9 %). V rámci správních obvodů ORP v kraji byla nejvyšší úspěšnost mladých kandidátů v obcích SO ORP Tišnov (31,0 %), Kuřim (23,8 %) a Blansko (23,4 %). Nejnižší podíl mladých zvolených z mladých kandidujících byl zjištěn v Brně (5,0 %) a v obcích SO ORP Břeclav (5,5 %) a Hodonín (6,1 %).

Zajímavý pohled nabízí i srovnání volební aktivity a výsledků mladých kandidujících ve volbách do obecních zastupitelstev v roce 2014 podle velikostních skupin obcí. Nejnižší podíl kandidátů ve věku 18–29 let byl ve třech velikostních skupinách obcí zahrnující počet 500 až 5 tisíc obyvatel. Podíl mladých kandidátů na

celkovém počtu v těchto obcích jen o málo překročil 10 %. Naproti tomu v obcích s 20 až 50 tisíci obyvateli (5 okresních měst) podíl mladých kandidátů dosáhl 16,9 %.

**Kandidáti ve věku 18–29 let s příslušností k politické straně podle SO ORP a krajů
ve volbách do obecních zastupitelstev v říjnu 2014**



Tab. 9.6 Voliči a kandidáti ve volbách do obecních zastupitelstev podle pohlaví a podle velikostních skupin obcí v roce 2014

	Zapsaní voliči			Platní kandidáti			z toho ve věku 18–29 let			Podíl kandidátů ve věku 18–29 let (%)		
	celkem ¹⁾	z toho ve věku 18–29 let ²⁾		celkem	z toho ženy		celkem	z toho ženy		mezi kandidáty celkem	mezi muži	mezi ženami
		počet	v %		počet	v %		počet	v %			
Jihomoravský kraj	954 418	168 573	17,7	29 336	9 445	32,2	3 422	1 119	32,7	11,7	11,6	11,8
v tom podle velikosti obce:												
do 199 obyvatel	11 726	2 054	17,5	1 043	331	31,7	125	45	36,0	12,0	11,2	13,6
200–499 obyvatel	52 282	9 713	18,6	3 030	930	30,7	376	125	33,2	12,4	12,0	13,4
500–999 obyvatel	106 110	19 097	18,0	5 288	1 574	29,8	568	187	32,9	10,7	10,3	11,9
1 000–1 999 obyvatel	112 834	20 674	18,3	4 946	1 575	31,8	500	148	29,6	10,1	10,4	9,4
2 000–4 999 obyvatel	149 657	26 632	17,8	5 450	1 727	31,7	562	185	32,9	10,3	10,1	10,7
5 000–19 999 obyvatel	108 478	18 876	17,4	2 855	934	32,7	351	112	31,9	12,3	12,4	12,0
20 000–49 999 obyvatel	103 654	18 362	17,7	1 342	426	31,7	227	72	31,7	16,9	16,9	16,9
50 000 a více obyvatel	309 677	53 165	17,2	5 382	1 948	36,2	713	245	34,4	13,2	13,6	12,6
z toho městské obvody	309 677	53 165	17,2	4 560	1 708	37,5	594	208	35,0	13,0	13,5	12,2

¹⁾ osoby ve věku 18 a více let zapsané v seznamech voličů

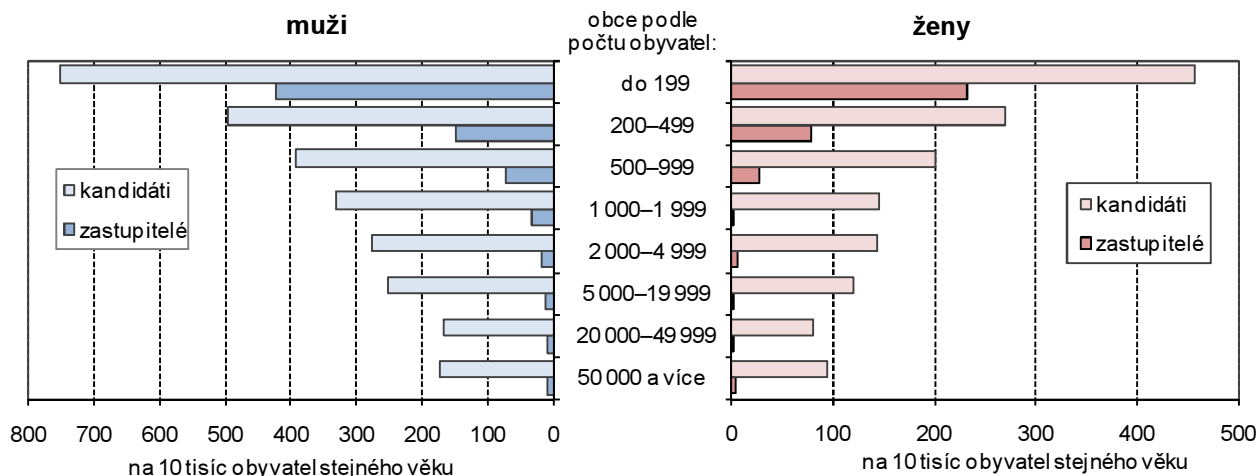
²⁾ počet obyvatel ve věku 18–29 let k 31.12.2014

Z grafu 9.5 je patrné, že volební aktivita mužů i žen ve věku 18–29 let byla nejvyšší v nejmenších obcích s méně než 200 obyvateli a se vzrůstající velikostní skupinou obce klesala. Zajímavostí je, že i když v okresních městech tvořili mladí kandidáti téměř 17 % z celkového počtu kandidujících, v přepočtu na 10 tisíc osob stejného věku je počet mladých kandidátů ve srovnání s ostatními velikostními skupinami obcí nejnižší, a to u mužů i u žen.



V rámci kraje tvořili mladí zastupitelé 6,0 % z celkového počtu zvolených (mezi kraji to byl 2. nejvyšší podíl po Kraji Vysočina s podílem 7,6 %). V nejmenších obcích do 200 obyvatel tvořili mladí 9,6 % z počtu zastupitelů, krajský průměr překročily i obce s 200 až 500 obyvateli (7,9 %). Nejnižší podíl mladých zastupitelů byl v obcích ve velikostní skupině 2 až 5 tisíc obyvatel, a to 3,1 %.

Graf 9.5 Kandidáti a zvolení zastupitelé ve věku 18–29 let podle pohlaví a velikostních skupin obcí v Jihomoravském kraji ve volbách do obecních zastupitelstev v říjnu 2014



V nejmenších obcích byla také nejvyšší úspěšnost mladých kandidátů, dosáhla 54,4 %. Znamená to, že v obcích s méně než 200 obyvateli každý druhý mladý kandidát byl zvolen do zastupitelstva, a to mezi muži i ženami. Velmi úspěšní byli mladí kandidáti i v obcích s 200 až 500 obyvatel, kde uspělo 29,8 % mladých kandidátů. nejnižší úspěšnost byla zaznamenána u obcí s 5 až 20 tisíci obyvatel, do zastupitelstva se dostalo jen 3,4 % z mladých kandidujících.

Tab. 9.7 Zvolení zastupitelé ve volbách do obecních zastupitelstev podle pohlaví a podle velikostních skupin obcí v roce 2014

	Zvolení zastupitelé		z toho ve věku 18–29 let			Podíl zastupitelů ve věku 18–29 let (%)			Podíl zastupitelů ve věku 18–29 let na počtu kandidátů stejného věku (%)			
	celkem	z toho ženy		celkem	z toho ženy		celkem	mezi muži	mezi ženami	celkem	mezi muži	mezi ženami
		počet	v %		počet	v %						
Jihomoravský kraj	7 177	1 868	26,0	434	115	26,5	6,0	6,0	6,2	12,7	13,9	10,3
v tom podle velikosti obce:												
do 199 obyvatel	711	207	29,1	68	23	33,8	9,6	8,9	11,1	54,4	56,3	51,1
200–499 obyvatel	1 413	405	28,7	112	36	32,1	7,9	7,5	8,9	29,8	30,3	28,8
500–999 obyvatel	1 704	418	24,5	96	26	27,1	5,6	5,4	6,2	16,9	18,4	13,9
1 000–1 999 obyvatel	1 334	343	25,7	73	13	17,8	5,5	6,1	3,8	14,6	17,0	8,8
2 000–4 999 obyvatel	924	221	23,9	29	6	20,7	3,1	3,3	2,7	5,2	6,1	3,2
5 000–19 999 obyvatel	335	84	25,1	12	2	16,7	3,6	4,0	2,4	3,4	4,2	1,8
20 000–49 999 obyvatel	141	28	19,9	8	1	12,5	5,7	6,2	3,6	3,5	4,5	1,4
50 000 a více obyvatel	615	162	26,3	36	8	22,2	5,9	6,2	4,9	5,0	6,0	3,3
z toho městské obvody	560	149	26,6	31	7	22,6	5,5	5,8	4,7	5,2	6,2	3,4