

OBYVATELSTVO, VOLBY

Ročník 2008

Volební statistika

Praha, prosinec 2008

Kód publikace: e-13-2116-08

Č. j.: 1412/2008 - 7106

Volby do zastupitelstev krajů 2008 Středočeský kraj

Elektronická publikace

Zpracoval: ČSÚ, oddělení regionálních analýz a informačních služeb Středočeský kraj
Vedoucí oddělení: Jana Slavníková
Informační služby: tel.: +420 27405 4175, e-mail: info servis@czso.cz
Kontaktní zaměstnanec: Jana Slavníková, e-mail: jana.slavnikova@czso.cz

Český statistický úřad, Středočeský kraj

2008

Zajímají Vás nejnovější údaje o inflaci, HDP, obyvatelstvu, průměrných mzdách a mnohé další? Najdete je na stránkách ČSÚ na Internetu: www.czso.cz

Zajímají Vás údaje o Středočeském kraji? Navštivte odkaz „ČSÚ v krajích nebo přímo internetové stránky: www.stredocesky.czso.cz

OBSAH

Úvod	5
------------	---

Tabulky

Tab. 1 Číselník politických stran a hnutí, které kandidovaly ve volbách do zastupitelstev krajů 2008.....	6
Tab. 2 Kandidáti a zvolení zastupitelé podle věku a pohlaví ve Středočeském kraji.....	8
Tab. 3 Počet kandidátů a mandátů v kraji podle kandidujících stran, navrhuujících stran a polit. příslušnosti.....	9
Tab. 4 Seznam zvolených zastupitelů ve Středočeském kraji	10
Tab. 5 Základní výsledky voleb v kraji, jeho okresech, správních obvodech ORP a obvodech POU.....	12
Tab. 6 Platné hlasy pro volební strany v kraji, jeho okresech, správních obvodech ORP a obvodech POU	14
Tab. 7 Platné hlasy pro volební strany v kraji, jeho okresech, správních obvodech ORP a obvodech POU v %.....	18
Tab. 8 Výsledky voleb v obcích Středočeského kraje (platné hlasy pro strany v absolutní hodnotě).....	22
Tab. 9 Výsledky voleb v obcích Středočeského kraje (platné hlasy pro strany v absolutní hodnotě) v %	66
Tab. 10 Základní výsledky voleb do zastupitelstev krajů ve Středočeském kraji v letech 2000 - 2008	110
Tab. 11 Volební účast ve Středočeském kraji a jeho okresech v letech 2000 - 2008.....	110
Tab. 12 Kandidáti a zvolení zastupitelé podle věku a pohlaví v kraji v letech 2000 - 2008.....	111
Tab. 13 Platné hlasy a získané mandáty pro volební strany ve Středočeském kraji v letech 2000 - 2008	112
Tab. 14 Platné hlasy a získané mandáty pro volební strany ve Středočeském kraji v letech 2000 - 2008 v %	113
Tab. 15 Počty kandidátů a získaných mandátů podle navrhuujících stran ve Středočeském kraji v letech 2000-2008..	114
Tab. 16 Základní údaje a výsledky voleb do zastupitelstev krajů 2008 v krajích ČR.....	115
Tab. 17 Počty hlasů pro volební strany ve volbách do zastupitelstev krajů 2008 podle krajů ČR.....	116
Tab. 18 Počty hlasů pro volební strany ve volbách do zastupitelstev krajů 2008 podle krajů ČR v %	120
Tab. 19 Počty získaných mandátů pro volební strany ve volbách do zastupitelstev krajů 2008 podle krajů ČR.....	124

Kartogramy

Kartogram 1 Účast voličů v obcích ČR	127
Kartogram 2 Strany, které v obcích ČR získaly nejvíce hlasů	127
Kartogram 3 Volby do zastupitelstev krajů v roce 2008 – rozdělení mandátů	128
Kartogram 4 Volební účast a podíl volebních stran na získaných hlasech ve Středočeském kraji a jeho okresech..	128
Kartogram 5 Účast voličů v obcích Středočeského kraje	129
Kartogram 6 Strany, které v obcích Středočeského kraje získaly nejvíce hlasů	129
Kartogram 7 Podíl hlasů získaných Českou stranou sociálně demokratickou v obcích Středočeského kraje	130
Kartogram 8 7 Podíl hlasů získaných Komunistickou stranou Čech a Moravy v obcích Středočeského kraje	130
Kartogram 9 7 Podíl hlasů získaných Občanskou demokratickou stranou v obcích Středočeského kraje	131
Kartogram 7 Podíl hlasů získaných Stranou zelených v obcích Středočeského kraje	131

METODICKÉ POZNÁMKY

Volby se konaly na základě **všeobecného, rovného a přímého volebního práva tajným hlasováním** podle zákona č. 130/2000 Sb., o volbách do zastupitelstev krajů a o změně některých zákonů, ve znění pozdějších předpisů. **Funkční období krajských zastupitelstev je čtyřleté. Počet členů voleného zastupitelstva** byl stanoven v závislosti na počtu obyvatel.

Volit mohl každý občan České republiky, který alespoň v druhý den voleb dosáhl 18 let, byl přihlášen k trvalému pobytu v obci, která náleží do územního obvodu kraje, a nenastala u něj zákonná překážka ve výkonu volebního práva. **Volen mohl být** každý občan-volič splňující výše uvedené podmínky.

Kandidátní listiny pro volby do zastupitelstev kraje mohly registračnímu úřadu podávat registrované politické strany a politická hnutí a koalice těchto stran a hnutí. **Registračním úřadem** je ze zákona příslušný krajský úřad. Registrační úřad projednává a registruje kandidátní listiny do zastupitelstva kraje, losuje pořadí stran na hlasovacím lístku, vyhláší výsledky voleb v kraji a zajišťuje archivaci volební dokumentace.

Volební okrskové komise jsou pro jednotlivé volební okrsky jmenovány starostou obce a všechny volební subjekty do nich mohou navrhnout své zástupce.

Způsob hlasování – volič ze sady hlasovacích lístků vybral jeden, který vložil do úřední obálky. Na tomto hlasovacím lístku mohl zakroužkováním pořadového čísla nejvýše u čtyř kandidátů vyznačit, kterým dává přednost.

Způsob určení definitivních výsledků voleb popisuje především § 43 volebního zákona.

METODICKÉ POZNÁMKY K TABULKÁM

Volební strana je politický subjekt, který pro volby do zastupitelstva podal kandidátní listiny.

Navrhující strana je politická strana nebo politické hnutí, které navrhlo kandidáty v rámci volební strany. Větší význam má například v případě sdružení a koalic.

Politická příslušnost vypovídá o tom, zda kandidát (zastupitel) je či není členem některé politické strany nebo politického hnutí. V případě, že není členem, je bez politické příslušnosti.

Zkratky použité pro označení politických stran, politických hnutí a koalic při zpracování výsledků voleb nemusí být shodné se zkratkami názvů těchto subjektů používaných v jiných materiálech. Seznam použitých zkratk je uveden v číselníku kandidujících subjektů (tab. 1).

Relativní údaje v tabulkách jsou zaokrouhlovány. Zaokrouhlením může dojít k tomu, že některé součty procent nemusí nutně dát 100 %. Relativní údaje u počtu hlasů jsou vypočteny na dvě desetinná místa bez zaokrouhlení.

Obce v tabulkách jsou řazeny abecedně a je uveden příznak okresu, do kterého územně spadají.

Ležatá čárka (-) v tabulce na místě čísla značí, že se jev nevyskytoval.

Ležatý křížek (x) značí, že zápis není možný z logických důvodů.

Výpočty v tabulkách jsou prováděny z nezaokrouhlených údajů (včetně součtů).

ÚVOD

VOLBY DO ZASTUPITELSTEV KRAJŮ 17. a 18. října 2008

Již potřetí v historii České republiky se na území našeho státu (bez Hl. m. Prahy) uskutečnily **volby do zastupitelstev krajů** (podle zákona č. 130/2000 Sb., o volbách do zastupitelstev krajů a o změně některých zákonů, ve znění pozdějších předpisů). Hlasování proběhlo ve dnech **17. a 18. října 2008** a současně s ním se na jedné třetině území konaly i volby do Senátu Parlamentu ČR.

V souladu s příslušnými ustanoveními volebního zákona je Český statistický úřad (dále ČSÚ) pověřen zpracováním výsledků voleb. Připravuje závaznou metodiku zjišťování a zpracování výsledků voleb a také programové vybavení pro **převzetí a sumarizaci výsledků hlasování od okrskových volebních komisí**, které jsou základním článkem v procesu voleb. Jmenování jejich členů je v pravomoci starostů obcí a kandidující volební strany do nich mohou delegovat své zástupce. ČSÚ se podílí na proškolení v oblasti metodiky zjišťování výsledků hlasování ve volebním okrsku. Pro převzetí údajů od všech **2 049 okrskových komisí** z 1 146 obcí bylo ve Středočeském kraji vytvořeno **55 pracovišť ČSÚ u pověřených obecních úřadů**. Úkolem pracovníků těchto přebíracích míst bylo převzít po 14. hodině dne 18. října 2008 zápisy od okrskových volebních komisí, v elektronické podobě ověřit jejich úplnost a bezchybnost a poté zabezpečeným datovým přenosem uložit data do centrální databáze na centrálním pracovišti ČSÚ v Praze. Takto uložená data byla téměř okamžitě **zveřejňována na internetových stránkách**. Největší nápor museli v těchto volbách naši pracovníci zvládnout od 15:30 do 17:30 hodin, kdy se na přebírací místa dostavila převážná část okrsků. Téměř **55 %** okrskových volebních komisí použilo při své práci programové vybavení dodané ČSÚ, což přispělo k bezchybnému zpracování zápisu a rychlejšímu převzetí zjištěných výsledků hlasování na přebíracím místě.

Ve Středočeském kraji byl počet zastupitelů kraje stanoven podle počtu obyvatel na šedesát pět. O **65 mandátů** se ucházelo 14 politických stran, politických hnutí nebo koalic, na jejichž kandidátních listinách bylo uvedeno celkem **762 platných kandidátů**. Každý ze 14 volebních subjektů mohl na kandidátní listině uvést maximálně 70 kandidátů, což plně využila polovina z nich. Z dlouhodobého pohledu **stoupá podíl kandidujících žen** z počátečních cca 20 % na dnešních cca 30 % a vyšší je i jejich zastoupení mezi zvolenými zastupiteli. Dříve nejvíce zastoupenou věkovou kategorií kandidátů 50 až 59 let nahradila letos kategorie o deset let nižší, tj. do 49 let, kterou tvoří více než 27 % kandidátů. K přesně opačnému jevu došlo u věkových skupin zvolených zastupitelů, kde se nejsilněji zastoupenou skupinou stala kategorie 50 až 59 let a dlouhodobě **se mírně zvyšuje průměrný věk zastupitelů** z 47,3 v roce 2000 na dnešních 49,2 let. Nejstaršímu kandidátovi bylo 87 let, nejmladším kandidátem byla osmnáctiletá studentka. Nejmladšímu zvolenému zastupiteli Středočeského kraje je 27 let, nejstarším zastupitelem je sedmašedesátiletý starosta jednoho ze středočeských měst.

Volby do zastupitelstev krajů v roce 2008 byly charakterizovány především **nadprůměrně vysokou volební účastí**. Ve Středočeském kraji se letošních voleb zúčastnilo 42,14 % oprávněných voličů, což je hodnota nad republikovým průměrem a představuje třetí nejvyšší volební účast ze všech krajů v republice. Ve srovnání s předcházejícími volbami v roce 2000 i 2004 byla volební účast ve Středočeském kraji v roce 2008 o zhruba 10 % vyšší.

Stejně jako ve všech ostatních krajích zvítězila ve Středočeském kraji ČSSD, a to výsledkem o jeden mandát lepším než ODS, tedy nejtěsnějším rozdílem v celé republice.

Prostřednictvím této publikace přinášíme veřejnosti zpracované výsledky voleb do Zastupitelstva Středočeského kraje v roce 2008, doplněné pro porovnání o mezikrajské srovnání v rámci ČR a vybrané údaje z voleb do zastupitelstva kraje v letech 2000 a 2004.

Podrobné výsledky voleb v celé České republice až do úrovně jednotlivých okrsků mohou zájemci najít na internetových stránkách www.volby.cz.

Tab. 1 Číselník politických stran a hnutí, které kandidovaly ve volbách do zastupitelstev krajů 2008 *)

Vylosované číslo kandidátní listiny	Název volební strany (politické strany, politického hnutí nebo koalice)	Zkratka
1	Komunistická strana Čech a Moravy	KSČM
2	Šance pro náš kraj	ŠANCE_OL
3	SNK Evropští demokraté	SNK ED
4	Strana drobných živnostníků a podnikatelů	SDŽP
5	STŘEDOČEŠÍ Složení koalice nebo sdružení: Klub angažovaných nestraníků Unie svobody - Demokratická unie Strana pro otevřenou společnost	STŘEDOČ. KAN US-DEU SOS
6	Zelení	"Z"
7	Volba pro kraj	VOLBA_HK
8	S.O.S. pro kraj	S.O.S.
9	"Nezávislí starostové pro kraj"	"NSK"
10	Severočeši.cz	S.cz
11	Koalice pro Pardubický kraj	KOALPAR1
12	Křesťanská a demokratická unie - Československá strana lidová	KDU-ČSL
13	NEZÁVISLÍ	NEZ
15	Starostové pro Liberecký kraj	SLK
16	Koalice nestraníků	KOALNEST
17	Masarykova demokratická strana	MDS
18	Strana zelených	SZ
19	Moravané	M
20	Dělnická strana - NE americkému radaru!	DS_RADAR
21	Dohoda pro změnu	PROZMENU
22	NÁRODNÍ SOCIALISTÉ A ROZUMNÍ	NS+SZR
23	NEZÁVISLÍ DEMOKRATÉ	NEZ/DEM
24	Osobností kraje	OSOBNOST
25	Doktoři (za uzdravení společnosti)	Doktoři
26	Česká strana národně socialistická	ČSNS2005
27	Národní strana	NS
28	Nejen hasiči a živnostníci pro kraj Složení koalice: Strana drobných živnostníků a podnikatelů Hnutí na podporu dobrovolných hasičů a dalších dobrovolníků	HAS+ŽIVN SDŽP HNPd
29	Koalice pro Liberecký kraj	KOALLIB1
30	Strana pro otevřenou společnost	SOS
31	Nejen hasiči a živnostníci pro kraj - www.hnpd.cz, www.sdzp.cz	HAS+ŽIVN
32	Strana zdravého rozumu	SZR
33	Sdružení pro republiku-Republikánská strana Československa	SPR-RSČ
34	DOHODA pro Ústecký kraj	DOHODA_Ú
35	Koalice pro Středočeský kraj Složení koalice: Křesťanská a demokratická unie - Československá strana lidová SNK Evropští demokraté	KOALSTČ1 KDU-ČSL SNK ED
36	Koalice pro Plzeňský kraj	KOALPLZ1
37	SDŽ - Strana důstojného života	SDŽ
38	Unie svobody - Demokratická unie	US-DEU

dokončení

Vylosované číslo kandidátní listiny	Název volební strany (politické strany, politického hnutí nebo koalice)	Zkratka
39	Balbínova poetická strana	BPS
40	STAROSTOVÉ A NEZÁVISLÍ PRO ZLÍNSKÝ KRAJ	STAR+NEZ
41	Spojení demokraté - Sdružení nezávislých	SD-SN
42	Volte Pravý Blok - stranu za snadnou a rychlou ODVOLATELNOST politiků a státních úředníků přímo občany, za NÍZKÉ daně, VYROVNANÝ rozpočet, MINIMALIZACI byrokracie, SPRÁVEDLIVOU a NEZKORUMPOVANOU policii a justici, REFERENDA a PŘÍMOU demokracii WWW.CIBULKA.NET, kandidující s nejlepším protikriminálním programem PŘÍMÉ demokracie VY NEVĚŘÍTE POLITIKŮM A JEJICH NOVINÁŘŮM? NO KONEČNĚ! VĚŘME SAMI SOBĚ!!! - ale i s mnoha dalšími DŮVODY, proč bychom měli jít tentokrát VŠICHNI k volbám, ale - pokud nechceme být ZNOVU obelháni, podvedeni a okradeni - NEVOLIT žádnou parlamentní stranu vládnoucí (post) komunistické kriminální fízlokracie!!! – jenž žádá o volební podporu všechny české občany a daňové poplatníky, kteří chtějí změnit dnešní kriminální poměry, jejichž jsme všichni obětí, v jejich pravý opak! V BOJI MEZI DOBREM A ZLEM, PRAVDOU A LŽÍ, NELZE BÝT NEUTRÁLNÍ A PŘESTO ZŮSTAT SLUŠNÝ!!! Proto děkujeme za Vaši podporu!!!	PB
43	NESPOKOJENÍ OBČANÉ!	NO!
44	Demokracie	DK
45	DOHODA pro Vysočinu	DOHODAVY
46	Alternativa 2008	Alt_2008
47	Občanská demokratická strana	ODS
48	Česká strana sociálně demokratická	ČSSD
49	"ALTERNATIVA PRO KRAJ"	"Altern"
50	Koalice pro Královéhradecký kraj	KOAL_HK1
51	Folklor i Společnost	FIS
52	Česká strana národně sociální	ČSNS
53	Dělnická strana - za zrušení poplatků ve zdravotnictví	DS_POPL
	Složení koalice:	
	Dělnická strana	DS
	Demokratická strana sociální spravedlnosti	DSSS
54	Konzervativní koalice	KONZKOAL
	Složení koalice:	
	Republikánská strana zemědělského a malorolnického lidu	RSZML
	Konzervativní strana	KONS
	Koruna Česká (monarchistická strana Čech, Moravy a Slezska)	KČ
	Právo a Spravedlnost	PaS
55	Koalice pro Karlovarský kraj	KOAL_KV1
56	Evropská strana důstojného stáří	ESDS
57	Unie pro sport a zdraví	USZ
58	Koruna Česká (monarchistická strana Čech, Moravy a Slezska)	"KČ"
59	"DOHODA PRO JIŽNÍ MORAVU"	DOHODAJM
60	Sdružení pro zdraví, sport a prosperitu	SZSP

*) Tučně vtištěné strany kandidovaly ve Středočeském kraji a jsou uvedeny včetně složení koalic. Zkratky politických stran, hnutí, koalic a sdružení použité v této publikaci vycházejí z číselníku volebních stran ČSÚ pro účely zpracování a publikování výsledků voleb. Pokud se dále v textu hovoří o volební straně, jde o politickou stranu, politické hnutí nebo koalici kandidující ve volbách do zastupitelstev krajů.

**Tab. 2 Kandidáti a zvolení zastupitelé podle věku a pohlaví
ve Středočeském kraji ve volbách do zastupitelstev krajů 2008**

	Počet celkem		z toho			
			muži		ženy	
	abs.	%	abs.	%	abs.	%
Kandidáti						
Kraj celkem	762	100,00	537	70,48	225	29,52
v tom ve věku:						
18 - 19	3	0,39	-	-	3	0,39
20 - 29	86	11,29	61	8,01	25	3,28
30 - 39	135	17,72	98	12,86	37	4,86
40 - 49	208	27,30	137	17,98	71	9,32
50 - 59	198	25,98	145	19,03	53	6,96
60 a více let	132	17,32	96	12,60	36	4,72
Průměrný věk	46,5	x	46,7	x	46,1	x
Zvolení zastupitelé						
Kraj celkem	65	100,00	51	78,46	14	21,54
v tom ve věku:						
18 - 19	-	-	-	-	-	-
20 - 29	4	6,15	4	6,15	-	-
30 - 39	6	9,23	5	7,69	1	1,54
40 - 49	19	29,23	13	20,00	6	9,23
50 - 59	27	41,54	21	32,31	6	9,23
60 a více let	9	13,85	8	12,31	1	1,54
Průměrný věk	49,2	x	49,1	x	49,4	x

Tab. 3 Počet kandidátů a počet získaných mandátů ve volbách do zastupitelstev krajů 2008 ve Středočeském kraji podle kandidujících stran, navrhujeících stran a polit. příslušnosti

Číslo kandidátní listiny	Strana	Počet kandidátů			Počet mandátů		
		Celkem	v tom		Celkem	v tom	
			členů politických stran	bez politické příslušnosti		členů politických stran	bez politické příslušnosti
	Volební strany celkem	762	413	349	65	57	8
1	KSČM	70	59	11	10	8	2
5	STŘEDOČ.	70	37 ¹⁾	33	-	-	-
	Složení koalice:						
	KAN	6	5	1	-	-	-
	US-DEU	44	27	17	-	-	-
	SOS	20	4	16	-	-	-
9	"NSK"	70	-	70	4	-	4
18	SZ	67	57	10	-	-	-
27	NS	67	10	57	-	-	-
28	HAS+ŽIVN	1	-	1	-	-	-
	Složení koalice:						
	SDŽP	-	-	-	-	-	-
	HNPĐ	1	-	1	-	-	-
32	SZR	70	16	54	-	-	-
35	KOALSTČ1	70	47	23	-	-	-
	Složení koalice:						
	KDU-ČSL	35	29	6	-	-	-
	SNK ED	35	18	17	-	-	-
37	SDŽ	70	38	32	-	-	-
42	PB	21	1	20	-	-	-
47	ODS	70	70	-	25	25	-
48	ČSSD	66	62	4	26	24	2
53	DS_POPL	26	5	21	-	-	-
	Složení koalice:						
	DS	19	5	14	-	-	-
	DSSS	7	-	7	-	-	-
54	KONZKOAL	24	11 ²⁾	13	-	-	-
	Složení koalice:						
	RSZML	2	-	2	-	-	-
	KONS	3	3	-	-	-	-
	KČ	2	2	-	-	-	-
	PaS	17	4	13	-	-	-
	Celkem	762	413	349	65	57	8

¹⁾ v kandidátech - členech politických stran je započten 1 člen strany Cesta změny

²⁾ v kandidátech - členech politických stran jsou započteni 2 členové strany Národní sjednocení

**Tab. 4 Seznam zvolených zastupitelů ve Středočeském kraji
ve volbách do zastupitelstev krajů 2008**

Jméno zastupitele, titul	Věk	Kandidátní listina	Navrhující strana	Politická příslušnost	Počet přednostních hlasů
Becherová Miloslava, Mgr.	49	48 ČSSD	ČSSD	ČSSD	769
Bendl Petr, Ing.	42	47 ODS	ODS	ODS	23 443
Beneš Václav, MVDr.	64	48 ČSSD	ČSSD	ČSSD	2 348
Burian Jiří, Ing.	59	47 ODS	ODS	ODS	1 535
Cinka Ivan, Mgr.	51	1 KSČM	KSČM	KSČM	680
Cvanciger Miroslav	53	47 ODS	ODS	ODS	846
Doleček Luboš	36	48 ČSSD	ČSSD	ČSSD	970
Duras Jaroslav	56	48 ČSSD	ČSSD	ČSSD	1 248
Engel Martin, Mgr.	37	47 ODS	ODS	ODS	958
Fialová Jiřina	58	1 KSČM	KSČM	KSČM	1 418
Hajleková Zdeňka, Ing.	49	1 KSČM	KSČM	KSČM	865
Havel Tomáš, Ing.	53	47 ODS	ODS	ODS	1 385
Havlíček Tomáš, Ing.	28	47 ODS	ODS	ODS	1 233
Holeček Petr	51	9 "NSK"	"NSK"	BEZPP ¹⁾	705
Hrabě Marcel, Ing.	43	48 ČSSD	ČSSD	ČSSD	3 902
Hrobník Josef, Mgr.	60	48 ČSSD	ČSSD	BEZPP ¹⁾	2 387
Hubený Pavel	54	1 KSČM	KSČM	KSČM	820
Hutr Pavel, Ing.	43	48 ČSSD	ČSSD	ČSSD	612
Chládek Marcel, PhDr., MBA	40	48 ČSSD	ČSSD	ČSSD	2 000
Chloupková Marcela	51	48 ČSSD	ČSSD	ČSSD	933
Chrastina Svatopluk	63	47 ODS	ODS	ODS	807
Janotová Eva	55	47 ODS	ODS	ODS	738
Jeništa Luděk, Mgr.	47	9 "NSK"	"NSK"	BEZPP ¹⁾	1 313
Jetenský Pavel, Ing.	55	1 KSČM	KSČM	KSČM	903
Kantůrek Josef, Ing.	53	47 ODS	ODS	ODS	2 499
Kovářová Věra, Ing.	44	9 "NSK"	"NSK"	BEZPP ¹⁾	585
Král Jaroslav	61	47 ODS	ODS	ODS	1 891
Kudrna Luboš, MVDr.	47	1 KSČM	KSČM	KSČM	1 199
Kutík Ladislav	67	47 ODS	ODS	ODS	2 436
Kyllar František	61	48 ČSSD	ČSSD	ČSSD	759
Lesák Libor	43	47 ODS	ODS	ODS	494
Lid Miroslav, Dr.	59	9 "NSK"	"NSK"	BEZPP ¹⁾	455
Medřická Dana	45	48 ČSSD	ČSSD	ČSSD	772
Mencl Karel, Mgr.	59	48 ČSSD	ČSSD	BEZPP ¹⁾	813
Michl Václav	54	47 ODS	ODS	ODS	705
Milata Zdeněk, Mgr.	28	1 KSČM	KSČM	KSČM	1 642
Mocová Dagmar, Ing.	61	48 ČSSD	ČSSD	ČSSD	1 356
Molnár Karel, JUDr.	62	48 ČSSD	ČSSD	ČSSD	1 634
Moravčíková Zuzana, Ing.	51	48 ČSSD	ČSSD	ČSSD	1 205
Nekovářová Zuzana,	45	1 KSČM	KSČM	BEZPP ¹⁾	554

dokončení

Jméno zastupitele, titul	Věk	Kandidátní listina	Navrhující strana	Politická příslušnost	Počet přednostních hlasů
Němec Milan, PaedDr.	52	48 ČSSD	ČSSD	ČSSD	1 646
Nohýnková Dagmar,	52	47 ODS	ODS	ODS	2 578
Nwelati Raduan, MUDr.	42	47 ODS	ODS	ODS	3 416
Petera Miloš, Ing.	50	48 ČSSD	ČSSD	ČSSD	1 651
Polák Josef	55	47 ODS	ODS	ODS	310
Povšík Robin	29	48 ČSSD	ČSSD	ČSSD	2 439
Rath David, MUDr.	42	48 ČSSD	ČSSD	ČSSD	26 313
Rubík Ivo, RNDr.	49	47 ODS	ODS	ODS	1 700
Seidl Zdeněk, Prof. MUDr., CSc.	58	48 ČSSD	ČSSD	ČSSD	7 475
Semerád Marek, Mgr.	30	48 ČSSD	ČSSD	ČSSD	2 110
Skopeček Jan, Ing.	27	47 ODS	ODS	ODS	2 365
Stöcklová Zuzana, Mgr.	32	48 ČSSD	ČSSD	ČSSD	617
Strnad Jaromír, Ing.	43	48 ČSSD	ČSSD	ČSSD	2 855
Svoboda Jiří, RSDr.	56	1 KSČM	KSČM	KSČM	902
Šmídová Lenka, Mgr.	51	48 ČSSD	ČSSD	ČSSD	1 620
Štěpánek Daniel, Mgr.	32	47 ODS	ODS	ODS	725
Tichovský Roman, Ing.	41	47 ODS	ODS	ODS	1 271
Valcha Zbyšek, Ing.	53	47 ODS	ODS	ODS	595
Vaněk Tomáš, RNDr., CSc.	57	47 ODS	ODS	ODS	493
Větrovec Radek, Bc.	38	47 ODS	ODS	ODS	950
Vitouš Zdeněk, Ing.	61	47 ODS	ODS	ODS	397
Vlková Miloslava	49	48 ČSSD	ČSSD	ČSSD	3 300
Vondrášek Josef, Ing.	58	1 KSČM	KSČM	BEZPP ¹⁾	2 845
Zelenka Jaroslav	58	48 ČSSD	ČSSD	ČSSD	846
Žák Vilém, Ing.	43	47 ODS	ODS	ODS	1 712

¹⁾ BEZPP - bez politické příslušnosti

Tab. 5 Základní výsledky voleb ve Středočeském kraji, jeho okresech, správních obvodech ORP a obvodech POU ve volbách do zastupitelstev krajů 2008

Území	Počet okrsků	Počet obcí	Zapsaní voliči	Vydané obálky	Odevzdané obálky	Volební účast v %	Platné hlasy	% platných hlasů
Středočeský kraj								
Celkem kraj	2 049	1 146	967 991	407 892	406 671	42,14	396 873	97,59
okresy								
Benešov	219	115	75 260	32 904	32 879	43,72	32 576	99,08
Beroun	127	85	65 124	28 223	28 207	43,34	28 022	99,34
Kladno	211	100	126 666	50 819	50 515	40,12	48 498	96,01
Kolín	167	89	75 989	31 824	31 645	41,88	29 784	94,12
Kutná Hora	162	88	59 954	25 998	25 979	43,36	25 816	99,37
Mělník	146	69	79 475	30 672	30 651	38,59	30 463	99,39
Mladá Boleslav	222	120	93 353	41 104	41 088	44,03	40 840	99,40
Nymburk	154	87	71 930	29 017	28 961	40,34	28 283	97,66
Praha-východ	174	110	102 430	43 851	43 803	42,81	43 413	99,11
Praha-západ	120	79	83 576	36 270	36 170	43,40	35 499	98,14
Příbram	227	121	90 904	38 986	38 740	42,89	36 590	94,45
Rakovník	120	83	43 330	18 224	18 033	42,06	17 089	94,77
správní obvody obcí s rozšířenou působností (SO ORP)								
Benešov	122	51	44 513	19 418	19 406	43,62	19 268	99,29
Beroun	83	48	42 870	18 201	18 194	42,46	18 085	99,40
Brandýs n.L.-Stará Boleslav	90	58	62 942	26 508	26 477	42,11	26 189	98,91
Čáslav	60	37	20 076	8 858	8 850	44,12	8 805	99,49
Černošice	120	79	83 576	36 270	36 170	43,40	35 499	98,14
Český Brod	40	24	14 528	5 019	4 995	34,55	4 681	93,71
Dobříš	30	24	16 146	6 592	6 530	40,83	6 204	95,01
Hořovice	44	37	22 254	10 022	10 013	45,03	9 937	99,24
Kladno	123	48	95 992	38 521	38 246	40,13	36 503	95,44
Kolín	131	69	62 989	27 385	27 226	43,48	25 629	94,13
Kralupy nad Vltavou	39	18	22 748	9 207	9 201	40,47	9 147	99,41
Kutná Hora	102	51	39 878	17 140	17 129	42,98	17 011	99,31
Lysá nad Labem	20	9	15 574	5 421	5 405	34,81	5 228	96,73
Mělník	75	39	33 545	13 391	13 383	39,92	13 292	99,32
Mladá Boleslav	184	98	80 546	35 262	35 247	43,78	35 033	99,39
Mnichovo Hradiště	38	22	12 807	5 842	5 841	45,62	5 807	99,42
Neratovice	32	12	23 182	8 074	8 067	34,83	8 024	99,47
Nymburk	66	39	30 536	12 551	12 537	41,10	12 325	98,31
Poděbrady	64	35	24 292	10 465	10 443	43,08	10 204	97,71
Příbram	146	75	56 943	25 058	24 907	44,01	23 413	94,00
Rakovník	120	83	43 330	18 224	18 033	42,06	17 089	94,77
Říčany	84	52	39 488	17 343	17 326	43,92	17 224	99,41
Sedlčany	51	22	17 815	7 336	7 303	41,18	6 973	95,48
Slaný	88	52	30 674	12 298	12 269	40,09	11 995	97,77
Vlašim	70	49	21 053	9 503	9 502	45,14	9 440	99,35
Vošice	27	15	9 694	3 983	3 971	41,09	3 868	97,41
obvody pověřených obecních úřadů (POU)								
Bělá pod Bezdězem	8	4	4 885	1 953	1 949	39,98	1 930	99,03
Benátky nad Jizerou	17	11	8 748	3 587	3 586	41,00	3 563	99,36
Benešov	86	35	32 259	14 231	14 226	44,11	14 126	99,30
Beroun	83	48	42 870	18 201	18 194	42,46	18 085	99,40
Brandýs n.L.-Stará Boleslav	40	27	25 153	10 341	10 337	41,11	10 286	99,51
Březnice	23	15	5 549	2 496	2 482	44,98	2 339	94,24

dokončení

Území	Počet okrsků	Počet obcí	Zapsaní voliči	Vydané obálky	Odevzdané obálky	Volební účast v %	Platné hlasy	% platných hlasů
Čáslav	60	37	20 076	8 858	8 850	44,12	8 805	99,49
Čelákovice	18	7	13 997	5 741	5 715	41,02	5 535	96,85
Černošice	18	11	14 107	6 758	6 754	47,91	6 704	99,26
Český Brod	40	24	14 528	5 019	4 995	34,55	4 681	93,71
Dobříš	30	24	16 146	6 592	6 530	40,83	6 204	95,01
Hořovice	44	37	22 254	10 022	10 013	45,03	9 937	99,24
Hostivice	23	20	19 799	8 572	8 568	43,30	8 509	99,31
Jesenice	13	9	14 045	6 431	6 401	45,79	6 355	99,28
Jesenice	11	10	2 664	1 090	1 089	40,92	1 016	93,30
Jílové u Prahy	25	13	12 530	4 893	4 883	39,05	4 718	96,62
Kamenice	8	5	4 467	1 955	1 955	43,77	1 945	99,49
Kladno	112	40	90 113	35 605	35 339	39,51	33 724	95,43
Kolín	88	40	45 060	19 456	19 334	43,18	18 230	94,29
Kostelec nad Černými Lesy	22	14	6 826	2 940	2 935	43,07	2 917	99,39
Kouřim	15	12	4 115	1 711	1 708	41,58	1 609	94,20
Kralupy nad Vltavou	39	18	22 748	9 207	9 201	40,47	9 147	99,41
Křivoklát	12	11	3 297	1 511	1 509	45,83	1 449	96,02
Kutná Hora	66	25	27 601	11 811	11 804	42,79	11 735	99,42
Lysá nad Labem	20	9	15 574	5 421	5 405	34,81	5 228	96,73
Mělník	67	32	31 403	12 420	12 412	39,55	12 328	99,32
Městec Králové	29	17	7 331	2 909	2 909	39,68	2 888	99,28
Mladá Boleslav	159	83	66 913	29 722	29 712	44,42	29 540	99,42
Mnichovo Hradiště	38	22	12 807	5 842	5 841	45,62	5 807	99,42
Mníšek pod Brdy	20	13	7 690	3 124	3 102	40,62	2 994	96,52
Mšeno	8	7	2 142	971	971	45,33	964	99,28
Neratovice	32	12	23 182	8 074	8 067	34,83	8 024	99,47
Nové Strašecí	23	18	9 703	3 903	3 880	40,22	3 656	94,23
Nymburk	54	29	24 927	10 342	10 335	41,49	10 248	99,16
Odolena Voda	19	15	13 317	5 820	5 819	43,70	5 785	99,42
Pečky	15	9	9 270	4 237	4 211	45,71	3 931	93,35
Poděbrady	35	18	16 961	7 556	7 534	44,55	7 316	97,11
Příbram	104	53	46 431	19 890	19 765	42,84	18 543	93,82
Rakovník	74	44	27 666	11 720	11 555	42,36	10 968	94,92
Roztoky	21	13	15 405	6 492	6 462	42,14	6 219	96,24
Rožmitál pod Třemšínem	19	7	4 963	2 672	2 660	53,84	2 531	95,15
Říčany	54	33	28 195	12 448	12 436	44,15	12 362	99,40
Sadská	12	10	5 609	2 209	2 202	39,38	2 077	94,32
Sázava	12	6	4 411	1 819	1 816	41,24	1 797	98,95
Sedlčany	51	22	17 815	7 336	7 303	41,18	6 973	95,48
Slaný	71	40	24 994	10 181	10 163	40,73	9 986	98,26
Týnec nad Labem	13	8	4 544	1 981	1 973	43,60	1 859	94,22
Týnec nad Sázavou	24	10	7 843	3 368	3 364	42,94	3 345	99,44
Uhlířské Janovice	20	17	6 140	2 714	2 712	44,20	2 683	98,93
Unhošť	11	8	5 879	2 916	2 907	49,60	2 779	95,60
Úvaly	13	9	10 475	4 606	4 606	43,97	4 583	99,50
Velvary	17	12	5 680	2 117	2 106	37,27	2 009	95,39
Vlašim	70	49	21 053	9 503	9 502	45,14	9 440	99,35
Votice	27	15	9 694	3 983	3 971	41,09	3 868	97,41
Zruč nad Sázavou	16	9	6 137	2 615	2 613	42,61	2 593	99,23

Tab. 6 Platné hlasy pro volební strany ve Středočeském kraji, jeho okresech, správních obvodech ORP a obvodech POU ve volbách do zastupitelstev krajů 2008

Území	Platné hlasy celkem	Platné hlasy pro volební strany					
		1 Komunistická strana Čech a Moravy	5 STŘEDO-ČEŠI	9 "Nezávislí starostové pro kraj"	18 Strana zelených	27 Národní strana	28 Nejen hasiči a živnostníci pro kraj
Středočeský kraj							
Celkem kraj	396 873	54 594	6 511	22 767	11 926	1 628	2 444
okresy							
Benešov	32 576	3 791	323	3 661	705	82	249
Beroun	28 022	4 729	390	1 203	737	98	184
Kladno	48 498	7 909	552	1 732	1 114	197	211
Kolín	29 784	4 500	537	1 055	973	85	246
Kutná Hora	25 816	3 760	541	1 347	503	55	179
Mělník	30 463	4 445	866	1 896	828	143	187
Mladá Boleslav	40 840	4 950	396	1 223	1 432	468	204
Nymburk	28 283	3 865	499	1 351	986	141	219
Praha-východ	43 413	4 406	846	3 378	1 605	141	322
Praha-západ	35 499	3 162	623	3 698	1 508	89	193
Příbram	36 590	6 101	719	1 710	1 217	92	185
Rakovník	17 089	2 976	219	513	318	37	65
správní obvody obcí s rozšířenou působností (SO ORP)							
Benešov	19 268	2 231	242	1 331	506	65	159
Beroun	18 085	2 807	198	797	509	69	119
Brandýs n.L.-St. Boleslav	26 189	2 868	510	1 810	933	100	182
Čáslav	8 805	1 380	105	206	169	17	57
Černošice	35 499	3 162	623	3 698	1 508	89	193
Český Brod	4 681	648	146	194	225	12	34
Dobříš	6 204	801	109	496	248	25	26
Hořovice	9 937	1 922	192	406	228	29	65
Kladno	36 503	5 786	468	995	877	148	144
Kolín	25 629	3 950	405	881	758	73	219
Kralupy nad Vltavou	9 147	1 240	117	798	211	56	44
Kutná Hora	17 011	2 380	436	1 141	334	38	122
Lysá nad Labem	5 228	714	119	178	223	30	35
Mělník	13 292	2 110	528	608	383	32	107
Mladá Boleslav	35 033	4 343	344	1 102	1 221	430	174
Mnichovo Hradiště	5 807	607	52	121	211	38	30
Neratovice	8 024	1 095	221	490	234	55	36
Nymburk	12 325	1 866	217	674	309	74	96
Poděbrady	10 204	1 187	149	479	444	37	81
Příbram	23 413	4 529	540	796	796	52	131
Rakovník	17 089	2 976	219	513	318	37	65
Říčany	17 224	1 538	336	1 568	672	41	140
Sedlčany	6 973	771	70	418	173	15	28
Slaný	11 995	2 123	84	737	237	49	67
Vlašim	9 440	1 028	45	2 160	107	9	43
Votice	3 868	532	36	170	92	8	47
obvody pověřených obecních úřadů (POU)							
Bělá pod Bezdězem	1 930	237	14	50	57	25	9
Benátky nad Jizerou	3 563	419	86	146	61	34	16
Benešov	14 126	1 494	201	985	390	42	119
Beroun	18 085	2 807	198	797	509	69	119
Brandýs n.L.-St. Boleslav	10 286	1 248	209	433	302	45	82
Březnice	2 339	536	29	166	62	8	22

Platné hlasy pro volební strany							
32	35	37	42	47	48	53	54
Strana zdravého rozumu	Koalice pro Středočeský kraj	SDŽ - Strana důstojného života	Pravý Blok	Občanská demokratická strana	Česká strana sociálně demokratická	Dělnická strana - za zrušení poplatků ve zdravotnictví	Konzervativní koalice
Středočeský kraj							
3 264	13 671	1 726	3 530	130 242	139 564	4 070	936
okresy							
256	1 933	98	257	8 505	12 265	397	54
256	658	83	266	8 878	10 144	334	62
242	869	282	477	16 719	17 514	483	197
193	1 293	237	235	8 388	11 713	249	80
136	909	74	205	6 383	11 398	270	56
156	620	107	293	9 549	10 873	453	47
406	1 025	102	393	14 142	15 734	301	64
210	853	127	245	9 291	10 080	341	75
309	1 485	228	431	18 349	11 387	422	104
223	1 331	128	340	15 458	8 402	260	84
712	2 131	199	258	9 670	13 150	365	81
165	564	61	130	4 910	6 904	195	32
správní obvody obcí s rozšířenou působností (SO ORP)							
158	774	69	175	5 997	7 310	219	32
189	352	57	178	6 186	6 387	201	36
197	882	83	265	10 801	7 228	255	75
60	254	28	65	1 885	4 463	101	15
223	1 331	128	340	15 458	8 402	260	84
52	147	20	45	1 622	1 476	43	17
92	267	87	56	1 911	1 997	69	20
67	306	26	88	2 692	3 757	133	26
179	673	236	342	13 086	13 081	324	164
146	1 159	218	191	6 945	10 409	211	64
44	181	33	93	2 868	3 348	100	14
76	655	46	140	4 498	6 935	169	41
61	195	17	38	1 864	1 683	54	17
75	307	42	126	3 943	4 765	241	25
353	920	87	324	12 243	13 178	266	48
53	105	15	69	1 899	2 556	35	16
37	132	32	74	2 738	2 760	112	8
75	329	55	114	3 654	4 668	163	31
69	316	54	92	3 594	3 557	119	26
338	1 255	61	148	5 664	8 834	225	44
165	564	61	130	4 910	6 904	195	32
112	603	145	166	7 548	4 159	167	29
282	609	51	54	2 095	2 319	71	17
63	196	46	135	3 633	4 433	159	33
45	775	17	48	1 643	3 368	141	11
53	384	12	34	865	1 587	37	11
obvody pověřených obecních úřadů (POU)							
13	35	12	26	613	820	17	2
31	78	4	41	1 423	1 190	29	5
122	618	49	122	4 560	5 259	138	27
189	352	57	178	6 186	6 387	201	36
86	472	27	104	4 151	2 966	121	40
29	117	4	17	446	875	25	3

dokončení

Území	Platné hlasy celkem	Platné hlasy pro volební strany					
		1 Komunistická strana Čech a Moravy	5 STŘEDO-ČEŠI	9 "Nezávislí starostové pro kraj"	18 Strana zelených	27 Národní strana	28 Nejen hasiči a živnostníci pro kraj
Čáslav	8 805	1 380	105	206	169	17	57
Čelákovice	5 535	598	137	373	227	14	32
Černošice	6 704	486	107	406	354	15	30
Český Brod	4 681	648	146	194	225	12	34
Dobříš	6 204	801	109	496	248	25	26
Hořovice	9 937	1 922	192	406	228	29	65
Hostivice	8 509	961	95	839	349	26	52
Jesenice	6 355	366	60	1 326	184	18	34
Jesenice	1 016	223	8	34	18	0	3
Jílové u Prahy	4 718	476	106	355	252	4	24
Kamenice	1 945	170	48	151	90	4	14
Kladno	33 724	5 447	428	820	799	140	126
Kolín	18 230	2 633	269	521	581	43	141
Kostelec nad Černými Lesy	2 917	460	117	160	94	9	23
Kouřim	2 225	331	34	227	31	8	19
Kralupy nad Vltavou	9 147	1 240	117	798	211	56	44
Křivoklát	1 449	236	20	38	21	0	3
Kutná Hora	11 735	1 684	371	462	262	19	86
Lysá nad Labem	5 228	714	119	178	223	30	35
Mělník	12 328	1 970	519	549	336	29	101
Městec Králové	2 888	446	26	137	90	8	32
Mladá Boleslav	29 540	3 687	244	906	1 103	371	149
Mnichovo Hradiště	5 807	607	52	121	211	38	30
Mníšek pod Brdy	2 994	286	114	148	105	11	22
Mšeno	964	140	9	59	47	3	6
Neratovice	8 024	1 095	221	490	234	55	36
Nové Strašecí	3 656	543	49	244	88	8	17
Nymburk	10 248	1 534	176	595	259	52	77
Odolena Voda	5 785	632	98	623	187	29	35
Pečky	3 315	687	84	99	98	18	31
Poděbrady	7 316	741	123	342	354	29	49
Příbram	18 543	3 030	462	538	655	39	103
Rakovník	10 968	1 974	142	197	191	29	42
Roztoky	6 219	587	141	624	264	15	31
Rožmitál pod Třemšínem	2 531	963	49	92	79	5	6
Říčany	12 362	908	171	1 257	488	28	103
Sadská	2 077	332	41	79	50	22	19
Sázava	1 797	226	18	161	34	9	10
Sedlčany	6 973	771	70	418	173	15	28
Slaný	9 986	1 798	65	432	209	38	57
Týnec nad Labem	1 859	299	18	34	48	4	28
Týnec nad Sázavou	3 345	511	23	185	82	14	30
Uhlířské Janovice	2 683	358	49	277	47	7	28
Unhošť	2 779	339	40	175	78	8	18
Úvaly	4 583	390	66	381	217	12	33
Velvary	2 009	325	19	305	28	11	10
Vlašim	9 440	1 028	45	2 160	107	9	43
Votice	3 868	532	36	170	92	8	47
Zruč nad Sázavou	2 593	338	16	402	25	12	8

Platné hlasy pro volební strany

32	35	37	42	47	48	53	54
Strana zdravého rozumu	Koalice pro Středočeský kraj	SDŽ - Strana důstojného života	Pravý Blok	Občanská demokratická strana	Česká strana sociálně demokratická	Dělnická strana - za zrušení poplatků ve zdravotnictví	Konzervativní koalice
60	254	28	65	1 885	4 463	101	15
46	180	30	55	2 285	1 494	47	17
41	331	20	71	3 291	1 471	53	28
52	147	20	45	1 622	1 476	43	17
92	267	87	56	1 911	1 997	69	20
67	306	26	88	2 692	3 757	133	26
55	190	29	84	3 483	2 262	73	11
30	205	14	45	2 929	1 109	22	13
5	25	5	7	268	411	8	1
41	131	25	33	1 862	1 362	38	9
12	43	10	15	965	405	15	3
166	616	217	300	11 925	12 288	292	160
87	937	171	128	5 144	7 398	137	40
22	62	18	20	994	887	43	8
12	49	20	10	474	978	24	8
44	181	33	93	2 868	3 348	100	14
15	29	6	19	536	503	20	3
54	515	36	99	3 342	4 666	108	31
61	195	17	38	1 864	1 683	54	17
72	284	39	117	3 672	4 403	216	21
23	84	8	30	847	1 105	46	6
309	807	71	257	10 207	11 168	220	41
53	105	15	69	1 899	2 556	35	16
29	115	15	33	1 242	837	29	8
3	23	3	9	271	362	25	4
37	132	32	74	2 738	2 760	112	8
53	92	20	28	1 106	1 345	54	9
60	294	41	94	2 885	4 020	137	24
38	111	12	62	2 203	1 700	50	5
19	102	24	37	813	1 258	32	13
46	232	46	62	2 747	2 452	73	20
286	1 038	51	121	4 782	7 233	170	35
92	418	30	76	3 000	4 645	113	19
27	359	25	74	2 651	1 361	45	15
23	100	6	10	436	726	30	6
78	498	117	131	5 589	2 867	109	18
15	35	14	20	769	648	26	7
14	79	6	20	443	747	29	1
282	609	51	54	2 095	2 319	71	17
52	170	36	122	3 160	3 695	127	25
28	71	3	16	514	775	18	3
22	77	14	33	994	1 304	52	4
11	65	6	22	633	1 137	35	8
13	57	19	42	1 161	793	32	4
27	119	14	44	2 162	1 068	37	13
11	26	10	13	473	738	32	8
45	775	17	48	1 643	3 368	141	11
53	384	12	34	865	1 587	37	11
11	75	4	19	523	1 132	26	2

Tab. 7 Platné hlasy pro volební strany ve Středočeském kraji, jeho okresech a správních obvodech ORP a obvodech POU ve volbách do zastupitelstev krajů 2008 v %

Území	Platné hlasy celkem	Platné hlasy pro volební strany					
		1 Komunistická strana Čech a Moravy	5 STŘEDO-ČEŠI	9 "Nezávislí starostové pro kraj"	18 Strana zelených	27 Národní strana	28 Nejen hasiči a živnostníci pro kraj
Středočeský kraj							
Celkem kraj	100,00	13,75	1,64	5,73	3,00	0,41	0,61
okresy							
Benešov	100,00	11,63	0,99	11,23	2,16	0,25	0,76
Beroun	100,00	16,87	1,39	4,29	2,63	0,34	0,65
Kladno	100,00	16,30	1,13	3,57	2,29	0,40	0,43
Kolín	100,00	15,10	1,80	3,54	3,26	0,28	0,82
Kutná Hora	100,00	14,56	2,09	5,21	1,94	0,21	0,69
Mělník	100,00	14,59	2,84	6,22	2,71	0,46	0,61
Mladá Boleslav	100,00	12,12	0,96	2,99	3,50	1,14	0,49
Nymburk	100,00	13,66	1,76	4,77	3,48	0,49	0,77
Praha-východ	100,00	10,14	1,94	7,78	3,69	0,32	0,74
Praha-západ	100,00	8,90	1,75	10,41	4,24	0,25	0,54
Příbram	100,00	16,67	1,96	4,67	3,32	0,25	0,50
Rakovník	100,00	17,41	1,28	3,00	1,86	0,21	0,38
správní obvody obcí s rozšířenou působností (SO ORP)							
Benešov	100,00	11,57	1,25	6,90	2,62	0,33	0,82
Beroun	100,00	15,52	1,09	4,40	2,81	0,38	0,65
Brandýs n.L.-St. Boleslav	100,00	10,95	1,94	6,91	3,56	0,38	0,69
Čáslav	100,00	15,67	1,19	2,33	1,91	0,19	0,64
Černošice	100,00	8,90	1,75	10,41	4,24	0,25	0,54
Český Brod	100,00	13,84	3,11	4,14	4,80	0,25	0,72
Dobříš	100,00	12,91	1,75	7,99	3,99	0,40	0,41
Hořovice	100,00	19,34	1,93	4,08	2,29	0,29	0,65
Kladno	100,00	15,85	1,28	2,72	2,40	0,40	0,39
Kolín	100,00	15,41	1,58	3,43	2,95	0,28	0,85
Kralupy nad Vltavou	100,00	13,55	1,27	8,72	2,30	0,61	0,48
Kutná Hora	100,00	13,99	2,56	6,70	1,96	0,22	0,71
Lysá nad Labem	100,00	13,65	2,27	3,40	4,26	0,57	0,66
Mělník	100,00	15,87	3,97	4,57	2,88	0,24	0,80
Mladá Boleslav	100,00	12,39	0,98	3,14	3,48	1,22	0,49
Mnichovo Hradiště	100,00	10,45	0,89	2,08	3,63	0,65	0,51
Neratovice	100,00	13,64	2,75	6,10	2,91	0,68	0,44
Nymburk	100,00	15,13	1,76	5,46	2,50	0,60	0,77
Poděbrady	100,00	11,63	1,46	4,69	4,35	0,36	0,79
Příbram	100,00	19,34	2,30	3,39	3,39	0,22	0,55
Rakovník	100,00	17,41	1,28	3,00	1,86	0,21	0,38
Říčany	100,00	8,92	1,95	9,10	3,90	0,23	0,81
Sedlčany	100,00	11,05	1,00	5,99	2,48	0,21	0,40
Slaný	100,00	17,69	0,70	6,14	1,97	0,40	0,55
Vlašim	100,00	10,88	0,47	22,88	1,13	0,09	0,45
Votice	100,00	13,75	0,93	4,39	2,37	0,20	1,21
obvody pověřených obecních úřadů (POU)							
Bělá pod Bezdězem	100,00	12,27	0,72	2,59	2,95	1,29	0,46
Benátky nad Jizerou	100,00	11,75	2,41	4,09	1,71	0,95	0,44
Benešov	100,00	10,57	1,42	6,97	2,76	0,29	0,84
Beroun	100,00	15,52	1,09	4,40	2,81	0,38	0,65
Brandýs n.L.-St. Boleslav	100,00	12,13	2,03	4,20	2,93	0,43	0,79
Březnice	100,00	22,91	1,23	7,09	2,65	0,34	0,94

Platné hlasy pro volební strany							
32	35	37	42	47	48	53	54
Strana zdravého rozumu	Koalice pro Středočeský kraj	SDŽ - Strana důstojného života	Pravý Blok	Občanská demokratická strana	Česká strana sociálně demokratická	Dělnická strana - za zrušení poplatků ve zdravotnictví	Konzervativní koalice
Středočeský kraj							
0,82	3,44	0,43	0,88	32,81	35,16	1,02	0,23
okresy							
0,78	5,93	0,30	0,78	26,10	37,65	1,21	0,16
0,91	2,34	0,29	0,94	31,68	36,20	1,19	0,22
0,49	1,79	0,58	0,98	34,47	36,11	0,99	0,40
0,64	4,34	0,79	0,78	28,16	39,32	0,83	0,26
0,52	3,52	0,28	0,79	24,72	44,15	1,04	0,21
0,51	2,03	0,35	0,96	31,34	35,69	1,48	0,15
0,99	2,50	0,24	0,96	34,62	38,52	0,73	0,15
0,74	3,01	0,44	0,86	32,85	35,63	1,20	0,26
0,71	3,42	0,52	0,99	42,26	26,22	0,97	0,23
0,62	3,74	0,36	0,95	43,54	23,66	0,73	0,23
1,94	5,82	0,54	0,70	26,42	35,93	0,99	0,22
0,96	3,30	0,35	0,76	28,73	40,40	1,14	0,18
správní obvody obcí s rozšířenou působností (SO ORP)							
0,82	4,01	0,35	0,90	31,12	37,93	1,13	0,16
1,04	1,94	0,31	0,98	34,20	35,31	1,11	0,19
0,75	3,36	0,31	1,01	41,24	27,59	0,97	0,28
0,68	2,88	0,31	0,73	21,40	50,68	1,14	0,17
0,62	3,74	0,36	0,95	43,54	23,66	0,73	0,23
1,11	3,14	0,42	0,96	34,65	31,53	0,91	0,36
1,48	4,30	1,40	0,90	30,80	32,18	1,11	0,32
0,67	3,07	0,26	0,88	27,09	37,80	1,33	0,26
0,49	1,84	0,64	0,93	35,84	35,83	0,88	0,44
0,56	4,52	0,85	0,74	27,09	40,61	0,82	0,24
0,48	1,97	0,36	1,01	31,35	36,60	1,09	0,15
0,44	3,85	0,27	0,82	26,44	40,76	0,99	0,24
1,16	3,72	0,32	0,72	35,65	32,19	1,03	0,32
0,56	2,30	0,31	0,94	29,66	35,84	1,81	0,18
1,00	2,62	0,24	0,92	34,94	37,61	0,75	0,13
0,91	1,80	0,25	1,18	32,70	44,01	0,60	0,27
0,46	1,64	0,39	0,92	34,12	34,39	1,39	0,09
0,60	2,66	0,44	0,92	29,64	37,87	1,32	0,25
0,67	3,09	0,52	0,90	35,22	34,85	1,16	0,25
1,44	5,36	0,26	0,63	24,19	37,73	0,96	0,18
0,96	3,30	0,35	0,76	28,73	40,40	1,14	0,18
0,65	3,50	0,84	0,96	43,82	24,14	0,96	0,16
4,04	8,73	0,73	0,77	30,04	33,25	1,01	0,24
0,52	1,63	0,38	1,12	30,28	36,95	1,32	0,27
0,47	8,20	0,18	0,50	17,40	35,67	1,49	0,11
1,37	9,92	0,31	0,87	22,36	41,02	0,95	0,28
obvody pověřených obecních úřadů (POU)							
0,67	1,81	0,62	1,34	31,76	42,48	0,88	0,10
0,87	2,18	0,11	1,15	39,93	33,39	0,81	0,14
0,86	4,37	0,34	0,86	32,28	37,22	0,97	0,19
1,04	1,94	0,31	0,98	34,20	35,31	1,11	0,19
0,83	4,58	0,26	1,01	40,35	28,83	1,17	0,38
1,23	5,00	0,17	0,72	19,06	37,40	1,06	0,12

dokončení

Území	Platné hlasy celkem	Platné hlasy pro volební strany					
		1 Komunistická strana Čech a Moravy	5 STŘEDO-ČEŠI	9 "Nezávislí starostové pro kraj"	18 Strana zelených	27 Národní strana	28 Nejen hasiči a živnostníci pro kraj
Čáslav	100,00	15,67	1,19	2,33	1,91	0,19	0,64
Čelákovice	100,00	10,80	2,47	6,73	4,10	0,25	0,57
Černošice	100,00	7,24	1,59	6,05	5,28	0,22	0,44
Český Brod	100,00	13,84	3,11	4,14	4,80	0,25	0,72
Dobříš	100,00	12,91	1,75	7,99	3,99	0,40	0,41
Hořovice	100,00	19,34	1,93	4,08	2,29	0,29	0,65
Hostivice	100,00	11,29	1,11	9,86	4,10	0,30	0,61
Jesenice	100,00	5,75	0,94	20,86	2,89	0,28	0,53
Jesenice	100,00	21,94	0,78	3,34	1,77	0,00	0,29
Jílové u Prahy	100,00	10,08	2,24	7,52	5,34	0,08	0,50
Kamenice	100,00	8,74	2,46	7,76	4,62	0,20	0,71
Kladno	100,00	16,15	1,26	2,43	2,36	0,41	0,37
Kolín	100,00	14,44	1,47	2,85	3,18	0,23	0,77
Kostelec nad Černými Lesy	100,00	15,76	4,01	5,48	3,22	0,30	0,78
Kouřim	100,00	16,84	1,55	14,04	1,55	0,37	0,93
Kralupy nad Vltavou	100,00	13,55	1,27	8,72	2,30	0,61	0,48
Křivoklát	100,00	16,28	1,38	2,62	1,44	0,00	0,20
Kutná Hora	100,00	14,35	3,16	3,93	2,23	0,16	0,73
Lysá nad Labem	100,00	13,65	2,27	3,40	4,26	0,57	0,66
Mělník	100,00	15,97	4,20	4,45	2,72	0,23	0,81
Městec Králové	100,00	15,44	0,90	4,74	3,11	0,27	1,10
Mladá Boleslav	100,00	12,48	0,82	3,06	3,73	1,25	0,50
Mnichovo Hradiště	100,00	10,45	0,89	2,08	3,63	0,65	0,51
Mníšek pod Brdy	100,00	9,55	3,80	4,94	3,50	0,36	0,73
Mšeno	100,00	14,52	0,93	6,12	4,87	0,31	0,62
Neratovice	100,00	13,64	2,75	6,10	2,91	0,68	0,44
Nové Strašecí	100,00	14,85	1,34	6,67	2,40	0,21	0,46
Nymburk	100,00	14,96	1,71	5,80	2,52	0,50	0,75
Odolena Voda	100,00	10,92	1,69	10,76	3,23	0,50	0,60
Pečky	100,00	16,84	1,55	14,04	1,55	0,37	0,93
Poděbrady	100,00	10,12	1,68	4,67	4,83	0,39	0,66
Příbram	100,00	16,34	2,49	2,90	3,53	0,21	0,55
Rakovník	100,00	17,99	1,29	1,79	1,74	0,26	0,38
Roztoky	100,00	9,43	2,26	10,03	4,24	0,24	0,49
Rožmitál pod Třemšínem	100,00	38,04	1,93	3,63	3,12	0,19	0,23
Říčany	100,00	7,34	1,38	10,16	3,94	0,22	0,83
Sadská	100,00	15,98	1,97	3,80	2,40	1,05	0,91
Sázava	100,00	12,57	1,00	8,95	1,89	0,50	0,55
Sedlčany	100,00	11,05	1,00	5,99	2,48	0,21	0,40
Slaný	100,00	18,00	0,65	4,32	2,09	0,38	0,57
Týnec nad Labem	100,00	16,08	0,96	1,82	2,58	0,21	1,50
Týnec nad Sázavou	100,00	15,27	0,68	5,53	2,45	0,41	0,89
Uhlířské Janovice	100,00	13,34	1,82	10,32	1,75	0,26	1,04
Unhošť	100,00	12,19	1,43	6,29	2,80	0,28	0,64
Úvaly	100,00	8,50	1,44	8,31	4,73	0,26	0,72
Velvary	100,00	16,17	0,94	15,18	1,39	0,54	0,49
Vlašim	100,00	10,88	0,47	22,88	1,13	0,09	0,45
Votice	100,00	13,75	0,93	4,39	2,37	0,20	1,21
Zruč nad Sázavou	100,00	13,03	0,61	15,50	0,96	0,46	0,30

Platné hlasy pro volební strany

32	35	37	42	47	48	53	54
Strana zdravého rozumu	Koalice pro Středočeský kraj	SDŽ - Strana důstojného života	Pravý Blok	Občanská demokratická strana	Česká strana sociálně demokratická	Dělnická strana - za zrušení poplatků ve zdravotnictví	Konzervativní koalice
0,68	2,88	0,31	0,73	21,40	50,68	1,14	0,17
0,83	3,25	0,54	0,99	41,28	26,99	0,84	0,30
0,61	4,93	0,29	1,05	49,09	21,94	0,79	0,41
1,11	3,14	0,42	0,96	34,65	31,53	0,91	0,36
1,48	4,30	1,40	0,90	30,80	32,18	1,11	0,32
0,67	3,07	0,26	0,88	27,09	37,80	1,33	0,26
0,64	2,23	0,34	0,98	40,93	26,58	0,85	0,12
0,47	3,22	0,22	0,70	46,08	17,45	0,34	0,20
0,49	2,46	0,49	0,68	26,37	40,45	0,78	0,09
0,86	2,77	0,52	0,69	39,46	28,86	0,80	0,19
0,61	2,21	0,51	0,77	49,61	20,82	0,77	0,15
0,49	1,82	0,64	0,88	35,36	36,43	0,86	0,47
0,47	5,13	0,93	0,70	28,21	40,58	0,75	0,21
0,75	2,12	0,61	0,68	34,07	30,40	1,47	0,27
0,24	2,11	1,11	0,43	23,99	35,30	0,99	0,49
0,48	1,97	0,36	1,01	31,35	36,60	1,09	0,15
1,03	2,00	0,41	1,31	36,99	34,71	1,38	0,20
0,46	4,38	0,30	0,84	28,47	39,76	0,92	0,26
1,16	3,72	0,32	0,72	35,65	32,19	1,03	0,32
0,58	2,30	0,31	0,94	29,78	35,71	1,75	0,17
0,79	2,90	0,27	1,03	29,32	38,26	1,59	0,20
1,04	2,73	0,24	0,87	34,55	37,80	0,74	0,13
0,91	1,80	0,25	1,18	32,70	44,01	0,60	0,27
0,96	3,84	0,50	1,10	41,48	27,95	0,96	0,26
0,31	2,38	0,31	0,93	28,11	37,55	2,59	0,41
0,46	1,64	0,39	0,92	34,12	34,39	1,39	0,09
1,44	2,51	0,54	0,76	30,25	36,78	1,47	0,24
0,58	2,86	0,40	0,91	28,15	39,22	1,33	0,23
0,65	1,91	0,20	1,07	38,08	29,38	0,86	0,08
0,24	2,11	1,11	0,43	23,99	35,30	0,99	0,49
0,62	3,17	0,62	0,84	37,54	33,51	0,99	0,27
1,54	5,59	0,27	0,65	25,78	39,00	0,91	0,18
0,83	3,81	0,27	0,69	27,35	42,35	1,03	0,17
0,43	5,77	0,40	1,18	42,62	21,88	0,72	0,24
0,90	3,95	0,23	0,39	17,22	28,68	1,18	0,23
0,63	4,02	0,94	1,05	45,21	23,19	0,88	0,14
0,72	1,68	0,67	0,96	37,02	31,19	1,25	0,33
0,77	4,39	0,33	1,11	24,65	41,56	1,61	0,05
4,04	8,73	0,73	0,77	30,04	33,25	1,01	0,24
0,52	1,70	0,36	1,22	31,64	37,00	1,27	0,25
1,50	3,81	0,16	0,86	27,64	41,68	0,96	0,16
0,65	2,30	0,41	0,98	29,71	38,98	1,55	0,11
0,40	2,42	0,22	0,81	23,59	42,37	1,30	0,29
0,46	2,05	0,68	1,51	41,77	28,53	1,15	0,14
0,58	2,59	0,30	0,96	47,17	23,30	0,80	0,28
0,54	1,29	0,49	0,64	23,54	36,73	1,59	0,39
0,47	8,20	0,18	0,50	17,40	35,67	1,49	0,11
1,37	9,92	0,31	0,87	22,36	41,02	0,95	0,28
0,42	2,89	0,15	0,73	20,16	43,65	1,00	0,07

**Tab. 8 Výsledky voleb v obcích Středočeského kraje ve volbách do zastupitelstev krajů 2008
(hlasy pro strany v absolutní hodnotě)**

Obec	Počet okrsků	Zapsaní voliči	Vydané obálky	Volební účast v %	Platné hlasy celkem	Platné hlasy pro volební strany (dle vylosovaného čísla)				
						1	5	9	18	27
Adamov	1	100	68	68,00	68	16	1	5	2	-
Babice	1	361	150	41,55	148	6	-	5	7	-
Bakov nad Jizerou	9	3 727	1 720	46,15	1 709	220	26	27	70	19
Barchovice	1	169	76	44,97	73	8	-	19	3	1
Bašť	1	764	308	40,31	305	48	7	23	12	-
Bavoryně	1	151	61	40,40	60	4	-	5	3	1
Bdín	1	48	28	58,33	28	5	-	8	-	-
Bečváry	4	841	365	43,40	349	55	8	29	3	1
Bělá pod Bezdězem	5	3 963	1 542	38,91	1 521	179	13	29	39	23
Běleč	1	258	120	46,51	113	9	1	3	5	2
Běloky	1	113	68	60,18	68	7	-	9	1	-
Bělušice	1	210	74	35,24	72	12	-	-	2	-
Benátky nad Jizerou	6	5 635	2 273	40,34	2 257	241	43	47	39	30
Benešov	23	13 272	5 774	43,51	5 734	605	78	393	150	12
Bernardov	1	145	68	46,90	67	14	2	1	2	-
Bernartice	1	191	94	49,21	92	1	1	7	1	-
Beroun	19	14 670	5 763	39,28	5 732	776	63	122	184	17
Běrunice	5	749	287	38,32	286	49	1	13	7	2
Beřovice	1	260	80	30,77	80	16	-	8	2	-
Běštin	1	254	71	27,95	71	8	1	1	1	-
Bezděkov pod Třemšínem	1	127	77	60,63	71	34	2	5	-	-
Bezno	1	703	285	40,54	284	48	-	16	7	-
Bílá Hlína	1	81	55	67,90	54	5	1	-	-	-
Bílé Podolí	3	479	217	45,30	216	28	7	11	5	-
Bílichov	1	145	70	48,28	70	17	1	6	-	-
Bílkovice	1	165	104	63,03	102	26	-	16	1	-
Bitouchov	1	252	132	52,38	132	35	2	3	3	1
Blažejovice	1	88	57	64,77	57	8	-	1	-	-
Blevice	1	224	121	54,02	113	46	1	5	1	-
Bludov	1	27	24	88,89	24	2	-	2	-	-
Bobnice	2	667	293	43,93	293	63	10	22	4	-
Bohdaneč	1	331	130	39,27	130	26	1	11	4	-
Bohostice	1	159	50	31,45	46	15	1	4	2	-
Bohutín	2	1 303	554	42,52	507	85	23	20	19	-
Bojanovice	3	337	147	43,62	135	26	4	8	4	-
Boreč	2	201	89	44,28	88	11	-	11	2	-
Borek	1	178	100	56,18	100	14	1	3	1	1
Borotice	1	267	117	43,82	110	11	3	6	5	1
Borovnice	1	65	43	66,15	43	3	-	9	-	-
Bořanovice	1	510	228	44,71	227	31	6	6	5	2
Boseň	1	324	141	43,52	141	13	-	9	9	-
Bradlec	1	638	382	59,87	375	26	4	10	12	7
Brambory	1	85	50	58,82	48	4	-	-	3	-
Brandýs n.L.-Stará Boleslav	14	12 703	5 085	40,03	5 063	676	131	185	165	24
Brandýsek	1	1 417	597	42,13	550	107	9	16	16	2
Branov	1	172	97	56,40	90	22	-	-	-	-
Branžež	1	168	85	50,60	84	10	-	4	5	-
Braškov	1	777	443	57,01	424	59	9	12	10	2
Bratčice	1	303	142	46,86	140	16	1	7	7	1
Bratkovice	1	228	99	43,42	93	10	4	7	3	-
Bratronice	2	685	318	46,42	317	55	6	4	9	2
Bratřínov	1	115	59	51,30	56	3	1	2	1	-
Brázdim	1	526	185	35,17	181	26	4	15	12	-

Platné hlasy pro volební strany (dle vylosovaného čísla na hlasovacím lístku)									Obec
28	32	35	37	42	47	48	53	54	
1	-	2	-	-	6	35	-	-	- Adamov
1	-	1	-	3	95	29	1	-	- Babice
15	31	29	7	14	541	691	15	4	Bakov nad Jizerou
1	-	1	-	-	14	25	1	-	- Barchovice
3	3	4	-	5	119	77	3	1	Baš'
1	2	1	1	2	22	17	1	-	- Bavoryně
-	-	-	-	-	4	11	-	-	- Bdín
4	3	12	5	2	57	166	3	1	Bečváry
6	9	26	10	23	493	659	10	2	Bělá pod Bezdězem
-	-	-	-	3	43	45	2	-	- Běleč
-	2	-	1	-	32	16	-	-	- Běloky
2	-	4	-	1	17	33	1	-	- Bělušice
9	21	55	2	26	936	793	13	2	Benátky nad Jizerou
36	50	213	11	44	1 820	2 274	38	10	Benešov
1	3	1	-	3	9	31	-	-	- Bernardov
-	1	28	2	-	11	35	5	-	- Bernartice
16	63	117	13	50	2 167	2 094	42	8	Beroun
1	2	6	1	2	56	142	4	-	- Běrunice
-	1	1	1	3	24	22	2	-	- Beřovice
-	-	-	-	1	23	33	1	2	Běštín
-	1	1	-	-	8	18	2	-	- Bezděkov pod Třemšínem
2	2	9	-	3	86	107	3	1	Bezno
-	-	1	-	1	15	30	1	-	- Bílá Hlína
2	-	3	-	1	35	120	4	-	- Bílé Podolí
-	-	-	-	-	16	28	2	-	- Bílichov
-	-	13	-	-	4	41	1	-	- Bílkovice
1	2	3	1	1	31	47	-	2	Bitouchov
-	2	5	-	-	15	23	3	-	- Blažejovice
-	2	1	-	-	11	45	1	-	- Blevíce
2	-	2	-	-	8	7	1	-	- Bludov
2	-	9	-	1	73	103	6	-	- Bobnice
-	1	5	-	1	29	52	-	-	- Bohdaneč
-	1	3	-	3	7	10	-	-	- Bohostice
6	14	20	1	6	121	185	5	2	Bohutín
2	-	8	-	1	34	43	4	1	Bojanovice
2	-	1	-	-	18	42	-	1	Boreč
1	1	4	1	-	46	26	1	-	- Borek
2	3	12	8	1	28	30	-	-	- Borotice
-	-	3	-	-	7	21	-	-	- Borovnice
1	-	4	1	5	83	77	6	-	- Bořanovice
1	3	4	2	1	43	55	-	1	Boseň
1	3	19	-	1	213	78	-	1	Bradlec
-	-	4	-	2	20	14	1	-	- Brambory
25	38	208	11	36	1 948	1 553	42	21	Brandýs n.L.-Stará Boleslav
1	2	15	7	8	136	226	5	-	- Brandýsek
-	3	-	-	1	24	39	1	-	- Branov
2	3	1	-	1	17	38	2	1	Branžež
4	2	3	2	10	198	108	5	-	- Braškov
2	1	12	1	3	31	56	2	-	- Bratčice
-	3	3	-	-	31	31	1	-	- Bratkovice
2	3	5	6	2	134	82	4	3	Bratronice
1	-	2	-	2	25	18	1	-	- Bratřínov
-	-	4	3	5	66	44	2	-	- Brázdím

1. pokračování

Obec	Počet okrsků	Zapsaní voliči	Vydané obálky	Volební účast v %	Platné hlasy celkem	Platné hlasy pro volební strany (dle vylosovaného čísla)				
						1	5	9	18	27
Brdy	1	29	3	10,34	3	-	-	-	-	-
Brodce	1	821	359	43,73	357	49	2	32	4	8
Broumy	1	671	306	45,60	304	68	7	17	5	-
Břeží	1	272	81	29,78	81	4	1	3	6	-
Březina	1	292	140	47,95	140	18	2	7	6	1
Březnice	4	2 886	1 129	39,12	1 051	216	10	37	33	5
Březno	1	629	269	42,77	268	25	5	9	15	3
Březová	1	209	96	45,93	95	17	1	5	3	-
Březová-Oleško	1	569	271	47,63	267	21	3	36	11	-
Březovice	1	215	91	42,33	90	15	-	9	2	-
Břežany (RA)	1	101	50	49,50	48	6	6	1	-	-
Břežany I (KO)	2	255	132	51,76	126	18	1	4	3	2
Břežany II (KO)	1	438	132	30,14	116	10	3	7	9	-
Bříství	1	253	100	39,53	93	13	3	3	-	-
Bubovice	1	209	95	45,45	94	10	-	26	4	1
Budiměřice	2	469	226	48,19	223	36	4	17	3	1
Buková u Příbramě	1	229	118	51,53	110	21	7	4	3	-
Bukovany (BN)	1	541	210	38,82	207	16	-	14	4	1
Bukovany (PB)	1	64	35	54,69	35	7	-	-	5	-
Bukovno	1	507	245	48,32	244	33	2	25	10	1
Buš	1	226	100	44,25	91	12	2	8	3	-
Buštěhrad	2	2 115	779	36,83	749	109	11	27	28	3
Býchory	1	458	205	44,76	202	40	2	11	4	-
Býkev	2	299	102	34,11	101	15	8	1	-	-
Bykoš	1	162	82	50,62	82	16	-	7	1	-
Bystřice	11	3 319	1 438	43,33	1 432	168	21	89	28	6
Byšice	1	982	379	38,59	379	61	3	11	13	-
Bzová	1	353	181	51,27	179	37	-	10	3	-
Cerhenice	2	1 253	657	52,43	616	60	9	1	6	2
Cerhovice	1	803	366	45,58	365	51	6	13	11	6
Cetyně	1	138	80	57,97	72	13	2	1	3	-
Církvice (KO)	1	126	54	42,86	53	11	-	-	1	-
Církvice (KH)	2	960	407	42,40	406	65	9	10	3	1
Cítov	1	855	368	43,04	367	82	9	8	12	-
Ctiboř	1	88	44	50,00	44	2	-	20	1	-
Ctiměřice	1	93	42	45,16	42	3	-	4	2	-
Cvrčovice	1	509	231	45,38	210	55	1	11	4	1
Čachovice	2	655	264	40,31	262	73	3	14	6	5
Čakov	1	95	47	49,47	47	5	-	8	2	-
Čakovičky	1	304	123	40,46	122	4	4	14	6	2
Čáslav	9	8 106	3 478	42,91	3 463	468	29	41	50	5
Čečelice	1	479	173	36,12	173	24	1	10	5	2
Čechtice	6	1 126	511	45,38	507	56	7	75	3	-
Čejkovice	1	31	19	61,29	19	1	2	1	1	-
Čelákovice	11	8 835	3 606	40,81	3 432	357	91	228	153	10
Čenkov	1	312	155	49,68	141	33	3	2	6	-
Čerčany	2	2 160	930	43,06	922	88	6	55	26	2
Černé Voděrady	1	242	115	47,52	113	18	4	8	3	1
Černíky	1	94	44	46,81	38	11	-	1	1	-
Černíny	3	319	165	51,72	165	26	4	11	6	-
Černolice	1	221	101	45,70	100	4	1	8	5	-
Černošice	4	4 496	2 229	49,58	2 217	136	55	100	138	2
Černuc	3	764	268	35,08	267	29	8	24	4	4

Platné hlasy pro volební strany (dle vylosovaného čísla na hlasovacím lístku)									Obec
28	32	35	37	42	47	48	53	54	
-	-	-	-	-	-	3	-	-	- Brdy
3	4	3	-	4	130	114	3	1	1 Brodce
6	1	9	3	3	90	90	4	1	1 Broumy
-	-	5	-	-	35	26	-	1	1 Březí
1	-	2	-	1	43	57	1	1	1 Březina
-	6	50	-	6	235	441	11	1	1 Březnice
-	2	8	-	2	72	126	1	-	- Březno
-	-	-	-	1	25	40	1	2	2 Březová
1	1	5	1	7	112	65	-	4	4 Březová-Oleško
-	-	5	-	2	12	42	3	-	- Březovice
-	1	2	-	-	12	17	3	-	- Břežany (RA)
2	1	3	-	-	44	43	5	-	- Břežany I (KO)
1	1	2	1	2	43	34	2	1	1 Břežany II (KO)
4	2	2	-	-	31	34	1	-	- Bříství
5	1	1	-	4	24	17	1	-	- Bubovice
1	3	14	2	2	65	70	5	-	- Budiměřice
2	-	-	-	-	21	50	2	-	- Buková u Příbramě
1	1	6	-	2	66	93	2	1	1 Bukovany (BN)
-	1	-	-	2	7	12	1	-	- Bukovany (PB)
2	1	2	-	1	66	98	3	-	- Bukovno
3	2	2	-	3	38	15	3	-	- Buš
3	4	7	2	5	292	256	2	-	- Buštěhrad
1	-	11	-	2	48	80	1	2	2 Býchory
-	-	1	-	1	14	59	2	-	- Býkev
1	1	-	1	-	16	39	-	-	- Bykoš
22	19	59	7	12	398	582	20	1	1 Bystřice
4	5	34	2	4	94	136	11	1	1 Byšice
3	2	-	-	-	44	77	1	2	2 Bzová
4	8	15	2	3	88	410	8	-	- Cerhenice
-	4	16	1	4	115	128	9	1	1 Cerhovice
-	-	6	-	1	14	32	-	-	- Cetyně
-	2	-	1	-	15	20	1	2	2 Církvice (KO)
3	2	11	1	5	118	166	11	1	1 Církvice (KH)
4	1	10	-	5	99	134	3	-	- Cítov
1	-	4	-	1	4	11	-	-	- Ctiboř
1	-	1	-	1	16	14	-	-	- Ctiměřice
-	-	8	-	1	64	65	-	-	- Cvrčovice
-	3	-	1	3	46	105	3	-	- Čachovice
-	-	3	-	-	19	10	-	-	- Čakov
-	1	-	-	3	60	28	-	-	- Čakovičky
16	22	114	11	20	812	1 839	25	11	11 Čáslav
-	1	7	-	3	57	57	6	-	- Čečelice
5	4	62	-	4	111	175	5	-	- Čechtice
-	-	1	-	-	2	11	-	-	- Čejkovice
23	36	119	26	33	1 313	1 001	30	12	12 Čelákovice
-	1	-	-	4	35	56	-	-	- Čenkov
4	1	33	6	12	368	311	8	2	2 Čerčany
3	-	2	2	1	38	27	3	3	3 Černé Voděrady
1	-	-	-	1	3	19	1	-	- Černíky
2	-	3	-	-	33	75	5	-	- Černíny
-	-	3	2	2	52	20	3	-	- Černolice
15	16	148	7	18	1 146	424	6	6	6 Černošice
-	1	1	1	2	63	123	7	-	- Černuc

2. pokračování

Obec	Počet okresků	Zapsaní voliči	Vydané obálky	Volební účast v %	Platné hlasy celkem	Platné hlasy pro volební strany (dle vylosovaného čísla)				
						1	5	9	18	27
Červené Janovice	1	595	232	38,99	227	29	2	21	6	-
Červené Pečky	2	1 369	571	41,71	529	84	7	30	21	3
Červený Újezd (BN)	1	261	132	50,57	126	12	3	9	12	1
Červený Újezd (PZ)	1	729	338	46,36	333	72	2	33	6	-
Český Brod	8	5 577	1 900	34,07	1 837	215	59	55	117	3
Český Šternberk	1	121	54	44,63	54	4	1	5	1	-
Čestín	1	374	166	44,39	166	29	1	23	5	2
Čestlice	1	406	216	53,20	212	13	3	14	8	1
Čičovice	1	227	128	56,39	128	21	5	6	4	-
Čilec	1	174	73	41,95	73	12	3	7	1	-
Čím	1	176	79	44,89	75	9	1	10	-	-
Činěves	1	406	159	39,16	157	33	1	4	5	-
Čisovice	2	686	242	35,28	235	21	10	14	3	1
Čistá (MB)	1	550	252	45,82	251	38	-	6	14	2
Čistá (RA)	3	724	296	40,88	275	57	2	7	3	1
Čtyřkoly	1	368	198	53,80	196	16	2	19	12	3
Daleké Dušníky	1	331	158	47,73	150	20	1	12	7	-
Dalovice	1	154	88	57,14	88	10	1	4	1	11
Davle	2	1 060	445	41,98	423	48	16	30	23	1
Děkanovice	1	51	28	54,90	28	-	-	3	-	-
Děkov	1	163	59	36,20	51	18	-	1	2	-
Divišov	5	1 185	515	43,46	509	68	7	56	16	1
Dlouhá Lhota (MB)	1	297	161	54,21	160	13	-	4	4	2
Dlouhá Lhota (PB)	1	263	97	36,88	88	9	1	1	-	2
Dlouhopolsko	1	192	105	54,69	103	5	1	4	3	-
Dobročovice	1	145	63	43,45	63	2	-	2	10	-
Dobrovice	9	2 543	1 286	50,57	1 279	139	8	20	61	24
Dobrovítov	1	105	64	60,95	64	7	-	2	-	-
Dobrovíz	1	387	186	48,06	185	25	3	11	3	-
Dobřejovice	1	581	199	34,25	198	12	3	10	8	-
Dobřeň	1	131	60	45,80	60	14	-	3	-	2
Dobříč	1	220	103	46,82	102	10	-	15	1	-
Dobříchov	1	651	315	48,39	291	57	6	12	15	8
Dobříchovice	3	2 450	1 194	48,73	1 189	49	14	69	83	3
Dobříš	6	6 720	2 800	41,67	2 647	352	46	90	106	15
Dobšice	1	164	88	53,66	88	15	-	2	4	-
Dobšín	1	182	112	61,54	111	6	1	8	2	1
Doksy	1	1 057	520	49,20	493	85	5	12	19	2
Dolany (KD)	1	180	83	46,11	83	10	1	7	2	1
Dolany (ME)	1	603	307	50,91	305	54	5	43	7	-
Dolní Beřkovice	2	1 044	421	40,33	415	73	11	19	11	-
Dolní Bousov	5	1 964	923	47,00	920	109	8	15	41	6
Dolní Břežany	2	1 934	1 047	54,14	1 022	72	12	379	24	3
Dolní Hbity	5	689	407	59,07	375	55	6	20	12	1
Dolní Chvatliny	3	336	147	43,75	137	30	2	2	5	2
Dolní Kralovice	1	761	370	48,62	368	81	6	32	15	-
Dolní Krupá	1	156	72	46,15	72	9	-	-	1	-
Dolní Pohleď	1	81	55	67,90	55	9	-	7	1	-
Dolní Slivno	1	262	119	45,42	118	26	1	15	1	-
Dolní Stakory	1	182	97	53,30	95	10	-	4	5	2
Dolní Zimorň	1	62	26	41,94	25	6	-	3	1	-
Dománovice	1	98	44	44,90	44	17	-	8	-	-
Domousnice	1	207	97	46,86	97	17	1	4	2	3

Platné hlasy pro volební strany (dle vylosovaného čísla na hlasovacím lístku)									Obec
28	32	35	37	42	47	48	53	54	
4	1	13	-	2	42	106	1	-	Červené Janovice
2	2	21	1	6	156	191	5	-	Červené Pečky
4	2	22	-	1	28	31	1	-	Červený Újezd (BN)
-	-	4	1	2	140	70	3	-	Červený Újezd (PZ)
9	20	79	5	17	705	537	6	10	Český Brod
2	-	4	1	-	15	20	1	-	Český Šternberk
8	-	5	-	1	39	51	2	-	Čestín
-	-	7	1	2	92	65	6	-	Čestlice
1	2	3	3	-	49	31	3	-	Čičovice
1	1	1	1	-	17	29	-	-	Čilec
-	2	-	-	-	18	30	5	-	Čím
-	1	9	-	3	46	53	-	2	Činěves
2	1	6	-	5	75	95	2	-	Čisovice
3	3	2	2	1	86	90	4	-	Čistá (MB)
-	5	18	3	3	68	106	2	-	Čistá (RA)
1	-	5	-	2	95	35	3	3	Čtyřkoly
-	3	9	1	-	47	48	2	-	Daleké Dušníky
-	1	1	-	1	33	25	-	-	Dalovice
2	4	13	2	5	172	106	1	-	Davle
4	-	11	-	2	-	8	-	-	Děkanovice
1	-	-	-	-	22	7	-	-	Děkov
2	5	53	3	2	125	164	6	1	Divišov
3	2	6	-	1	76	46	3	-	Dlouhá Lhota (MB)
-	4	8	1	1	28	33	-	-	Dlouhá Lhota (PB)
2	1	1	-	-	31	53	2	-	Dlouhopolsko
-	-	-	-	1	24	24	-	-	Dobročovice
14	10	26	-	13	388	569	5	2	Dobrovice
2	-	2	-	-	13	34	4	-	Dobrovítov
-	2	4	8	5	60	57	5	2	Dobrovíz
1	1	8	1	1	87	62	4	-	Dobřejuvice
1	-	5	-	-	27	7	1	-	Dobřeň
-	-	-	-	2	34	40	-	-	Dobříč
1	-	5	-	5	53	127	2	-	Dobřichov
1	5	49	3	18	625	260	6	4	Dobřichovice
11	46	116	9	14	905	905	27	5	Dobříš
1	-	-	-	3	37	26	-	-	Dobšice
4	-	1	-	-	35	51	2	-	Dobšín
3	5	5	6	4	202	133	7	5	Doksy
1	-	1	-	-	32	28	-	-	Dolany (KD)
-	1	1	1	1	86	105	1	-	Dolany (ME)
2	1	8	1	2	123	153	11	-	Dolní Beřkovice
9	12	7	4	10	350	334	14	1	Dolní Bousov
8	4	7	1	8	367	134	2	1	Dolní Břežany
6	4	20	-	2	91	151	4	3	Dolní Hbity
2	1	6	-	-	19	66	2	-	Dolní Chvatliny
2	2	21	1	3	61	137	7	-	Dolní Kralovice
-	1	1	-	5	18	37	-	-	Dolní Krupá
-	-	7	-	2	4	24	1	-	Dolní Pohled
2	1	-	-	1	29	39	3	-	Dolní Slivno
-	-	7	-	1	40	25	1	-	Dolní Stakory
2	-	2	-	1	5	3	2	-	Dolní Zimoř
-	-	-	-	-	6	13	-	-	Dománovice
3	6	1	2	2	16	39	1	-	Domousnice

3. pokračování

Obec	Počet okrsků	Zapsaní voliči	Vydané obálky	Volební účast v %	Platné hlasy celkem	Platné hlasy pro volební strany (dle vylosovaného čísla)				
						1	5	9	18	27
Doubek	1	168	69	41,07	69	8	1	8	4	1
Doubravčice	1	306	111	36,27	109	7	4	10	6	2
Doubravička	1	82	54	65,85	54	6	-	3	-	-
Drahelčice	1	357	136	38,10	136	25	3	12	2	-
Drahenice	1	131	83	63,36	80	23	-	4	-	1
Drahlín	1	448	203	45,31	184	25	6	3	12	1
Drahňovice	1	48	30	62,50	29	3	-	2	-	-
Drahobudice	1	190	100	52,63	87	20	1	2	1	-
Drahouš	1	65	36	55,38	35	8	2	1	-	-
Drásov	1	337	162	48,07	151	25	-	4	3	-
Drevníky	1	253	103	40,71	95	13	-	2	2	-
Drhovy	1	193	72	37,31	68	10	-	8	-	-
Drnek	1	139	67	48,20	60	21	2	2	2	-
Drobovice	1	320	150	46,88	150	31	-	3	3	1
Drozdv	1	562	324	57,65	321	81	9	9	2	-
Družec	1	776	392	50,52	374	48	8	16	14	3
Dřetovice	1	374	173	46,26	151	29	2	5	4	-
Dřevčice	1	448	165	36,83	164	15	3	5	5	-
Dřínov	1	249	107	42,97	106	19	1	7	3	-
Dřínov	1	306	117	38,24	116	14	-	4	3	2
Dřísy	1	636	273	42,92	272	27	6	9	4	-
Dubenec	1	209	106	50,72	88	16	3	2	1	-
Dublovice	3	820	287	35,00	273	42	3	10	11	-
Dubno	1	218	129	59,17	117	7	3	1	1	-
Dunice	1	57	36	63,16	36	5	-	1	1	-
Dvory	2	421	187	44,42	187	49	2	6	3	3
Dymokury	1	666	222	33,33	219	38	5	17	8	-
Felbabka	1	197	128	64,97	126	28	-	5	-	1
Grunta	1	71	44	61,97	38	4	-	-	1	-
Háje	1	241	124	51,45	114	27	1	2	5	-
Herink	1	63	29	46,03	28	-	-	4	-	-
Heřmaničky	3	550	227	41,27	220	37	2	16	4	1
Hlásná Třebaň	1	537	280	52,14	277	18	4	9	7	-
Hlavenec	1	247	122	49,39	122	10	1	4	4	2
Hlízov	1	369	159	43,09	157	21	14	7	3	-
Hluboš	1	453	206	45,47	195	39	4	5	1	1
Hlubyně	1	107	57	53,27	55	16	1	5	2	-
Hobšovice	1	247	81	32,79	80	18	-	-	1	-
Holubice	1	764	266	34,82	250	38	4	40	7	-
Horčápsko	1	87	55	63,22	55	9	2	-	2	1
Horka I	1	313	126	40,26	126	8	5	3	4	-
Horka II	1	319	151	47,34	151	12	-	35	-	2
Horky	1	319	167	52,35	164	28	-	2	3	-
Horky nad Jizerou	1	371	162	43,67	158	20	1	7	8	9
Horní Bezděkov	1	445	245	55,06	229	31	2	11	4	-
Horní Bukovina	1	179	79	44,13	79	2	1	-	1	1
Horní Kruty	1	408	151	37,01	143	30	5	13	3	-
Horní Počaply	2	968	400	41,32	396	96	6	11	4	1
Horní Slivno	1	165	62	37,58	62	3	-	14	2	-
Horoměřice	1	1 982	815	41,12	766	66	7	49	26	-
Horoušany	2	551	228	41,38	227	31	4	9	10	-
Horušice	1	156	72	46,15	72	10	-	1	2	-
Hořany	1	88	31	35,23	30	2	3	3	1	-

Platné hlasy pro volební strany (dle vylosovaného čísla na hlasovacím lístku)									Obec
28	32	35	37	42	47	48	53	54	
-	-	2	-	-	29	16	-	-	- Doubek
-	6	1	1	7	27	36	1	1	1 Doubravčice
3	1	-	-	-	19	20	2	-	- Doubravička
5	1	1	1	-	52	34	-	-	- Drahelčice
2	-	3	-	1	18	24	4	-	- Drahenice
-	4	4	1	1	30	96	1	-	- Drahlín
-	-	8	-	-	8	8	-	-	- Drahňovice
-	-	3	3	-	26	31	-	-	- Drahodobudice
-	-	2	-	-	15	6	1	-	- Drahouš
1	3	8	-	-	36	67	2	2	2 Drásov
-	-	1	17	1	20	37	2	-	- Drevníky
1	2	5	3	-	18	20	1	-	- Drhovy
-	1	-	-	1	21	10	-	-	- Drnek
2	-	1	-	-	21	85	3	-	- Drobovice
-	-	10	4	4	71	125	6	-	- Drozdov
1	-	8	2	6	133	130	4	1	1 Družec
1	-	1	-	-	30	76	3	-	- Dřetovice
-	1	-	-	2	71	53	9	-	- Dřevčice
-	-	1	-	-	32	41	2	-	- Dřínov
1	-	-	1	3	46	42	-	-	- Dřínov
1	5	18	1	2	135	58	6	-	- Dřísy
2	1	7	-	-	15	40	1	-	- Dubenec
1	3	14	26	3	65	94	1	-	- Dublovice
5	2	10	-	-	54	34	-	-	- Dubno
-	-	4	-	-	8	17	-	-	- Dunice
1	1	2	1	3	37	73	6	-	- Dvory
1	2	11	2	2	70	60	3	-	- Dymokury
-	1	5	-	-	43	43	-	-	- Felbabka
-	-	6	-	-	8	19	-	-	- Grunta
1	-	9	-	-	30	38	-	1	1 Háje
-	-	2	-	-	17	5	-	-	- Herink
-	4	24	-	3	48	78	3	-	- Heřmaničky
-	-	8	1	3	162	62	-	3	3 Hlásná Třebaň
3	-	3	-	-	54	39	1	1	1 Hlavenec
2	2	3	2	1	43	55	4	-	- Hlízov
-	1	24	2	-	52	65	1	-	- Hluboš
-	1	3	2	-	3	22	-	-	- Hlubyně
-	-	10	-	2	20	25	4	-	- Hobšovice
1	3	5	-	4	95	48	5	-	- Holubice
-	2	3	-	1	12	22	-	1	1 Horčápsko
-	-	4	-	4	27	70	1	-	- Horka I
-	2	-	-	3	25	71	1	-	- Horka II
-	3	-	1	1	32	91	3	-	- Horky
-	2	2	-	5	50	51	2	1	1 Horky nad Jizerou
-	-	2	4	3	105	61	5	1	1 Horní Bezděkov
-	-	-	-	-	30	43	1	-	- Horní Bukovina
3	-	2	-	2	37	46	2	-	- Horní Kruty
2	5	5	-	6	90	160	9	1	1 Horní Počaply
1	1	-	-	1	13	27	-	-	- Horní Slívno
7	4	17	3	8	385	184	8	2	2 Horoměřice
2	4	5	3	2	106	45	6	-	- Horoušany
-	2	1	-	-	20	36	-	-	- Horušice
1	-	-	2	-	5	13	-	-	- Hořany

4. pokračování

Obec	Počet okrsků	Zapsaní voliči	Vydané obálky	Volební účasť v %	Platné hlasy celkem	Platné hlasy pro volební strany (dle vylosovaného čísla)				
						1	5	9	18	27
Hořátev	1	578	254	43,94	238	33	2	11	6	-
Hořesedly	1	338	145	42,90	134	41	-	2	-	-
Hořešovice	1	202	91	45,05	91	11	3	2	1	-
Hořešovičky	1	113	59	52,21	59	15	2	-	-	2
Hořín	3	590	251	42,54	251	52	10	14	-	1
Hořovice	5	5 297	2 267	42,80	2 248	338	35	52	57	3
Hořovičky	1	377	99	26,26	98	21	-	2	2	-
Hospozín	1	418	110	26,32	108	23	-	10	2	-
Hostín	1	200	81	40,50	81	7	4	5	-	-
Hostín u Vojkovic	1	256	97	37,89	93	9	-	8	3	-
Hostivice	3	5 052	2 186	43,27	2 169	184	26	80	140	6
Hostomice	2	1 264	509	40,27	508	89	7	18	15	1
Hostouň	1	792	292	36,87	276	39	5	16	15	3
Hostovlice	1	191	79	41,36	78	20	2	2	2	2
Hovorčovice	1	1 344	517	38,47	514	48	8	24	19	4
Hraběšín	1	110	57	51,82	57	11	2	1	1	-
Hradčany	1	202	84	41,58	84	2	-	1	3	-
Hradečno	2	394	198	50,25	190	36	-	6	3	-
Hradešín	1	195	63	32,31	60	6	1	3	5	-
Hradiště	1	31	18	58,06	18	3	-	5	-	-
Hradištko	1	407	147	36,12	132	19	-	3	3	-
Hradištko	3	1 242	454	36,55	435	41	14	25	13	-
Hracholusky	1	61	22	36,07	20	2	-	-	2	-
Hrdlív	1	345	177	51,30	167	29	3	8	4	-
Hrdlořezy	1	463	209	45,14	209	41	3	7	5	-
Hrubý Jeseník	1	430	170	39,53	169	18	4	33	6	1
Hrusice	1	444	200	45,05	198	7	2	95	3	-
Hrušov	1	154	88	57,14	88	16	-	5	4	-
Hřebeč	1	1 212	475	39,19	452	45	7	18	12	3
Hřebečnický	3	221	102	46,15	99	36	-	4	4	-
Hředle (BE)	1	286	145	50,70	144	33	2	10	2	2
Hředle (RA)	1	462	190	41,13	179	58	2	7	1	1
Hříměždice	1	313	101	32,27	93	8	1	5	7	-
Hudčice	1	210	87	41,43	83	21	-	4	1	-
Hudlice	1	989	531	53,69	527	205	5	17	7	-
Hulice	1	250	128	51,20	128	15	-	23	1	-
Husí Lhota	1	119	79	66,39	79	8	-	9	2	-
Husinec	1	813	441	54,24	439	31	6	91	7	-
Hvězdonice	1	258	129	50,00	129	17	4	9	6	2
Hvozď	1	126	51	40,48	45	21	-	-	-	-
Hvozdec	1	195	120	61,54	120	46	1	12	2	-
Hvozdnice	1	301	143	47,51	134	15	-	5	3	-
Hvozďany	4	639	360	56,34	333	97	4	18	10	-
Hýskov	1	1 151	503	43,70	496	73	5	13	9	5
Chabeřice	1	196	107	54,59	105	15	-	37	-	-
Chaloupky	1	337	199	59,05	198	38	3	60	1	-
Charvatce	1	178	97	54,49	97	14	-	4	5	-
Chářovice	1	135	97	71,85	97	12	1	2	5	-
Chleby (BN)	1	49	28	57,14	28	4	-	2	-	-
Chleby (NB)	1	312	121	38,78	120	13	5	13	4	-
Chlístov	1	262	105	40,08	105	13	2	7	5	1
Chlístovice	2	608	260	42,76	259	53	1	28	3	-
Chlum	1	118	50	42,37	50	4	-	19	-	-

Platné hlasy pro volební strany (dle vylosovaného čísla na hlasovacím lístku)									Obec
28	32	35	37	42	47	48	53	54	
3	-	-	2	4	80	89	8	-	Hořátev
-	1	1	-	1	31	55	2	-	Hořesedly
2	-	-	-	2	36	33	1	-	Hořešovice
-	-	1	-	1	11	27	-	-	Hořešovičky
-	3	6	2	2	90	63	6	2	Hořín
11	12	95	4	14	672	922	25	8	Hořovice
1	1	4	2	-	19	44	1	1	Hořovičky
-	1	-	-	-	24	48	-	-	Hospozín
-	-	1	1	1	43	17	2	-	Hostín
-	-	9	-	1	15	43	4	1	Hostín u Vojkovic
11	9	61	2	11	923	698	13	5	Hostivice
4	4	15	-	1	135	212	6	1	Hostomice
5	-	4	3	8	95	79	4	-	Hostouň
-	1	2	-	-	29	18	-	-	Hostovlice
1	4	15	3	3	246	130	4	5	Hovorčovice
1	-	5	1	-	13	21	1	-	Hraběšín
1	-	-	1	-	28	45	1	2	Hradčany
-	-	1	1	1	88	53	1	-	Hradečno
-	-	3	-	-	24	16	2	-	Hradešín
-	1	2	-	-	3	3	1	-	Hradiště
2	1	-	1	3	66	30	4	-	Hradištko
-	5	15	4	7	198	110	3	-	Hradištko
-	2	-	-	-	10	4	-	-	Hracholusky
-	-	3	-	-	57	59	3	1	Hrdlív
-	1	5	-	2	86	59	-	-	Hrdlořezy
-	1	2	1	1	31	66	5	-	Hrubý Jeseník
2	-	6	3	-	55	24	1	-	Hrusice
-	1	1	1	-	14	42	4	-	Hrušov
2	2	4	3	3	198	151	2	2	Hřebeč
3	2	1	-	1	25	23	-	-	Hřebečnický
-	-	-	-	1	37	55	2	-	Hředle (BE)
-	1	1	2	-	35	69	2	-	Hředle (RA)
-	4	2	2	5	36	23	-	-	Hřiměždice
1	1	5	-	-	16	34	-	-	Hudčice
5	5	3	-	5	127	143	5	-	Hudlice
-	3	5	-	1	29	46	3	2	Hulice
-	3	4	-	-	27	25	1	-	Husí Lhota
-	-	6	2	4	165	125	2	-	Husinec
4	-	1	1	-	48	33	4	-	Hvězdonice
2	1	-	-	1	5	14	1	-	Hvozď
3	-	3	-	1	23	28	1	-	Hvozdec
1	2	-	2	4	56	46	-	-	Hvozdnice
1	4	11	1	3	57	124	3	-	Hvozďany
3	3	4	-	7	191	176	5	2	Hýskov
1	-	1	2	1	15	32	1	-	Chabeřice
1	1	1	-	2	42	47	2	-	Chaloupky
-	3	2	-	2	16	48	3	-	Charvatce
-	1	-	-	2	24	44	6	-	Chářovice
-	-	1	-	-	11	8	2	-	Chleby (BN)
-	1	2	-	4	46	32	-	-	Chleby (NB)
-	1	4	-	-	46	22	3	1	Chlístov
2	1	10	-	6	51	102	2	-	Chlístovice
-	-	4	-	-	6	17	-	-	Chlum

5. pokračování

Obec	Počet okrsků	Zapsaní voliči	Vydané obálky	Volební účast v %	Platné hlasy celkem	Platné hlasy pro volební strany (dle vylosovaného čísla)				
						1	5	9	18	27
Chlumín	1	370	125	33,78	124	36	-	6	3	2
Chlustina	1	180	77	42,78	74	8	4	4	4	-
Chmelná	1	90	57	63,33	54	-	-	7	-	-
Chocerady	2	905	389	42,98	386	50	4	36	7	4
Chocnějovice	2	330	161	48,79	157	36	2	7	4	2
Chodouň	1	447	210	46,98	209	15	-	12	5	2
Choratice	1	58	32	55,17	32	4	-	2	-	-
Chorušice	2	406	153	37,68	152	34	1	27	5	-
Choťánky	1	343	169	49,27	168	25	6	4	7	-
Choteč	1	251	117	46,61	117	19	-	16	-	-
Chotěšice	1	276	90	32,61	90	16	-	2	2	-
Chotětov	2	665	266	40,00	266	61	3	19	7	15
Chotilsko	1	311	120	38,59	104	18	1	14	13	-
Choťovice	1	159	88	55,35	87	30	-	4	-	-
Chotusice	1	577	252	43,67	249	35	4	3	5	-
Chotutice	1	395	198	50,13	191	22	1	3	5	-
Chotýšany	1	381	156	40,94	154	6	5	27	3	-
Chrást (NB)	1	397	142	35,77	132	15	5	4	10	-
Chrást (PB)	1	179	74	41,34	70	16	-	9	2	-
Chrášťany (BN)	1	155	70	45,16	70	11	-	11	8	-
Chrášťany (KO)	3	506	186	36,76	159	24	4	12	1	-
Chrášťany (PZ)	1	556	248	44,60	243	22	-	64	7	2
Chrášťany (RA)	1	449	183	40,76	170	20	1	-	3	-
Chraštica	1	194	84	43,30	75	6	5	3	3	-
Chroustov	1	177	96	54,24	96	17	2	6	3	-
Chrusterice	1	600	247	41,17	246	35	1	12	16	-
Chržín	1	182	84	46,15	84	19	3	15	2	-
Chudíř	1	136	64	47,06	64	13	-	6	-	-
Chvatěruby	1	370	147	39,73	146	31	1	8	5	-
Chyňava	1	1 341	624	46,53	621	112	6	21	20	1
Chýně	1	976	434	44,47	433	48	1	140	3	-
Chýnice	1	239	116	48,54	115	5	2	22	5	-
Jabkenice	1	319	169	52,98	169	22	3	5	3	-
Jablonná	2	285	103	36,14	95	25	1	5	4	-
Jankov	2	673	292	43,39	290	38	2	5	4	-
Janov	1	103	58	56,31	53	10	-	5	1	-
Jarpice	1	197	63	31,98	62	12	1	5	3	-
Javorník	1	109	64	58,72	64	5	-	9	1	-
Jedomělice	1	280	120	42,86	103	14	3	4	4	-
Jemníky	1	177	113	63,84	103	19	-	1	2	-
Jeneč	1	941	384	40,81	382	96	1	11	9	-
Jenštejn	1	535	216	40,37	214	33	4	8	11	-
Jesenice (PZ)	4	3 916	1 760	44,94	1 741	70	16	545	39	8
Jesenice (PB)	1	404	154	38,12	145	10	1	14	4	-
Jesenice (RA)	2	1 289	508	39,41	473	93	4	9	10	-
Jestřábí Lhota	1	304	133	43,75	122	20	1	5	5	-
Ješetice	1	105	44	41,90	44	10	-	-	1	-
Jevany	1	450	209	46,44	208	17	9	2	6	2
Jeviněves	1	157	94	59,87	93	20	-	4	-	-
Jíkev	1	267	98	36,70	98	16	-	7	2	-
Jílové u Prahy	6	3 091	1 115	36,07	1 059	125	12	51	98	1
Jílověště	1	513	254	49,51	253	24	5	14	14	1
Jince	4	1 720	636	36,98	601	187	15	18	20	4

Platné hlasy pro volební strany (dle vylosovaného čísla na hlasovacím lístku)									Obec
28	32	35	37	42	47	48	53	54	
-	1	2	1	2	25	40	6	-	Chlumín
1	-	2	-	3	24	24	-	-	Chlustina
-	-	17	-	-	12	16	2	-	Chmelná
2	2	11	3	7	128	125	7	-	Chocerady
2	3	-	-	2	33	63	3	-	Chocnějovice
3	2	3	1	6	58	99	3	-	Chodouň
-	-	5	-	-	16	5	-	-	Choratice
4	-	2	1	-	40	36	1	1	Chorušice
-	2	2	1	-	70	49	2	-	Choťánky
-	-	6	-	1	34	38	2	1	Choteč
2	-	2	-	-	30	35	1	-	Chotěšice
2	-	6	1	1	64	83	4	-	Chotětov
-	-	4	1	-	27	26	-	-	Chotilsko
-	-	-	-	-	19	31	3	-	Choťovice
3	-	6	4	1	58	126	4	-	Chotusice
-	3	2	-	2	63	89	-	1	Chotutice
2	1	4	1	1	41	63	-	-	Chotýšany
2	1	2	-	1	53	36	2	1	Chrást (NB)
4	1	4	-	2	14	17	-	1	Chrást (PB)
-	1	3	-	-	15	18	3	-	Chrášťany (BN)
2	-	8	-	1	53	52	2	-	Chrášťany (KO)
-	-	2	-	2	78	63	3	-	Chrášťany (PZ)
-	2	-	-	2	45	93	4	-	Chrášťany (RA)
-	-	-	-	-	31	26	1	-	Chrašnice
2	-	-	-	2	32	32	-	-	Chroustov
4	4	5	5	-	101	60	2	1	Chrutenice
1	1	-	1	3	11	26	2	-	Chržín
1	1	1	-	1	16	24	1	-	Chudiř
1	-	2	-	1	38	57	2	-	Chvatěruby
6	7	10	2	5	230	195	6	-	Chyňava
-	1	13	-	5	147	69	5	1	Chýně
2	-	2	-	-	57	20	-	-	Chýnice
-	2	7	1	2	48	75	1	-	Jabkenice
1	1	13	-	1	13	28	3	-	Jablonná
5	3	69	1	1	59	101	2	-	Jankov
-	1	1	-	-	22	12	1	-	Janov
1	-	2	-	-	12	25	-	1	Jarpice
-	-	9	-	1	8	29	2	-	Javorník
1	2	1	1	2	46	25	-	-	Jedomělice
-	-	1	1	7	42	27	3	-	Jemníky
2	5	3	2	4	107	137	4	1	Jeneč
1	1	12	-	7	88	47	1	1	Jenštejn
4	9	25	4	12	765	235	5	4	Jesenice (PZ)
-	1	4	-	7	44	57	3	-	Jesenice (PB)
-	2	17	2	4	112	216	4	-	Jesenice (RA)
2	-	4	5	-	35	42	2	1	Jestřabí Lhota
-	2	7	1	-	3	17	1	2	Ješetice
1	3	10	2	2	100	50	4	-	Jevany
-	1	2	-	1	28	35	1	1	Jevíněves
-	1	5	-	4	23	40	-	-	Jíkev
8	12	40	7	5	367	321	10	2	Jílové u Prahy
2	2	12	1	2	132	43	-	1	Jílovíště
4	8	18	1	4	105	201	16	-	Jince

6. pokračování

Obec	Počet okrsků	Zapsaní voliči	Vydané obálky	Volební účasť v %	Platné hlasy celkem	Platné hlasy pro volební strany (dle vylosovaného čísla)				
						1	5	9	18	27
Jinočany	1	901	343	38,07	343	23	6	95	12	-
Jirny	2	1 496	670	44,79	667	66	8	48	29	3
Jiřice	1	124	63	50,81	63	7	-	-	2	-
Jivina (BE)	1	152	70	46,05	70	15	-	9	2	1
Jivina (MB)	1	340	174	51,18	173	16	2	5	1	1
Jizbice	1	261	130	49,81	129	22	1	9	5	1
Jizerní Vtelno	1	290	146	50,34	146	15	-	12	5	3
Josefův Důl	1	343	114	33,24	113	11	2	6	-	-
Kácov	1	649	280	43,14	280	28	5	40	4	1
Kačice	1	967	379	39,19	342	74	2	18	9	1
Kadlín	1	102	67	65,69	67	7	-	1	-	-
Kaliště	2	154	83	53,90	83	3	-	41	2	-
Kalivody	1	83	51	61,45	51	3	-	25	-	-
Kamberk	1	133	51	38,35	51	2	1	4	-	-
Kamenice	2	2 745	1 112	40,51	1 106	97	22	77	54	1
Kamenné Zboží	1	416	191	45,91	189	41	3	14	4	-
Kamenné Žehrovice	1	1 387	601	43,33	567	106	7	9	10	4
Kamenný Most	1	338	121	35,80	107	19	2	8	-	-
Kamenný Přívoz	1	956	299	31,28	285	51	2	22	18	-
Kamýk nad Vltavou	1	699	280	40,06	266	45	6	68	8	2
Kanina	1	44	30	68,18	30	9	-	9	-	1
Káraný	1	500	216	43,20	214	15	2	12	6	3
Karlík	1	323	168	52,01	167	16	-	13	6	3
Karlova Ves	1	101	63	62,38	62	20	-	5	1	-
Karlštejn	1	625	259	41,44	259	25	7	10	4	1
Katusice	1	635	295	46,46	291	29	3	66	3	-
Kbel	1	172	92	53,49	87	16	1	2	1	-
Keblov	1	152	100	65,79	100	14	-	17	-	-
Kladno	57	56 853	21 290	37,45	20 227	3 017	271	343	467	79
Kladruby	1	186	112	60,22	111	4	1	34	1	-
Klášter Hradiště nad Jizerou	1	639	317	49,61	316	27	2	1	8	1
Klášteřínské Skalice	1	101	56	55,45	51	9	3	4	-	-
Klecany	2	1 780	833	46,80	830	91	5	210	25	4
Klíčany	1	247	92	37,25	91	11	-	4	4	1
Klínec	1	391	177	45,27	176	21	7	14	6	-
Klobuky	2	808	297	36,76	295	44	2	8	5	1
Klokočná	1	150	87	58,00	86	11	-	18	5	-
Klučenice	1	383	145	37,86	138	17	1	6	2	-
Klučov	3	715	243	33,99	222	32	10	5	9	-
Kluky (KH)	3	380	210	55,26	210	43	2	10	4	-
Kluky (MB)	1	55	30	54,55	28	-	-	3	1	-
Klý	1	915	325	35,52	321	41	13	41	9	1
Kmetiněves	1	210	51	24,29	51	7	1	7	1	-
Kněževes	1	429	210	48,95	205	23	1	21	5	-
Kněževes	1	794	340	42,82	310	54	3	2	5	-
Kněžice	3	415	196	47,23	194	41	3	7	3	-
Kněžíčky	1	138	64	46,38	64	6	-	6	3	1
Kněžmost	4	1 352	618	45,71	615	55	7	14	41	7
Kňovice	1	271	91	33,58	86	12	2	11	2	-
Knovíz	1	411	204	49,64	194	30	1	7	1	-
Kobylnice (KH)	1	151	72	47,68	72	10	5	-	1	1
Kobylnice (MB)	1	88	45	51,14	45	7	-	3	1	1
Kochánky	1	325	160	49,23	157	24	-	-	3	-

Platné hlasy pro volební strany (dle vylosovaného čísla na hlasovacím lístku)									Obec
28	32	35	37	42	47	48	53	54	
2	2	7	-	1	126	68	1	-	Jinočany
9	2	21	2	13	313	141	9	3	Jirny
-	-	3	-	-	27	23	1	-	Jiřice
-	-	2	-	1	18	22	-	-	Jivina (BE)
2	2	1	1	-	40	100	2	-	Jivina (MB)
1	-	3	-	1	40	46	-	-	Jizbice
2	-	8	-	4	37	58	1	1	Jizerní Vtelnno
-	-	5	-	1	40	48	-	-	Josefův Důl
-	-	14	-	-	66	119	3	-	Kácov
-	2	7	5	7	77	137	2	1	Kačice
1	-	1	-	3	20	34	-	-	Kadlín
-	-	1	-	-	27	8	1	-	Kaliště
-	-	1	-	-	11	11	-	-	Kalivody
-	-	5	-	1	10	26	2	-	Kamberk
7	7	21	5	11	545	252	6	1	Kamenice
2	2	2	1	1	53	63	3	-	Kamenné Zboží
2	2	2	9	8	193	206	7	2	Kamenné Žehrovice
-	-	3	1	1	26	44	3	-	Kamenný Most
1	2	5	3	1	79	98	3	-	Kamenný Přívoz
3	3	12	-	1	53	65	-	-	Kamýk nad Vltavou
-	-	-	1	-	4	4	2	-	Kanina
-	-	3	1	2	115	49	4	2	Káraný
-	2	4	-	4	81	26	7	5	Karlík
-	2	-	2	3	9	19	1	-	Karlova Ves
1	1	6	1	6	111	83	3	-	Karlštejn
4	1	2	1	4	59	117	2	-	Katusice
-	-	6	1	-	22	38	-	-	Kbel
-	-	5	-	1	14	45	4	-	Keblov
63	100	435	114	158	7 324	7 570	169	117	Kladno
-	1	17	-	-	18	34	1	-	Kladruby
1	2	2	-	6	97	167	2	-	Kláster Hradiště nad Jizerou
3	1	3	2	-	9	13	2	2	Kláštevní Skalice
3	4	14	2	6	306	159	1	-	Klecany
-	1	2	-	1	41	24	2	-	Klíčany
2	1	2	2	2	57	56	5	1	Klínec
7	2	1	1	5	53	158	8	-	Klobuky
1	-	2	1	-	36	9	2	1	Klokočná
3	3	18	-	-	33	53	2	-	Klučenice
3	3	7	2	-	61	85	4	1	Klučov
1	1	4	3	6	33	99	4	-	Kluky (KH)
-	1	1	-	-	11	11	-	-	Kluky (MB)
1	5	3	2	4	79	117	5	-	Kly
2	-	-	-	-	15	17	1	-	Kmetiněves
6	1	3	3	3	93	42	4	-	Kněževes
3	2	14	-	-	77	149	1	-	Kněževes
3	1	7	1	-	47	80	1	-	Kněžice
2	1	-	-	-	29	13	3	-	Kněžičky
4	4	11	-	7	212	250	3	-	Kněžmost
-	2	9	-	-	26	20	2	-	Kňovice
1	-	1	2	1	74	74	2	-	Knovíz
-	-	1	-	-	20	34	-	-	Kobylnice (KH)
-	2	2	-	-	15	14	-	-	Kobylnice (MB)
1	1	1	-	1	62	60	4	-	Kochánky

7. pokračování

Obec	Počet okrsků	Zapsaní voliči	Vydané obálky	Volební účasť v %	Platné hlasy celkem	Platné hlasy pro volební strany (dle vylosovaného čísla)				
						1	5	9	18	27
Kojetice	1	581	239	41,14	238	39	7	9	5	-
Kokořín	2	317	101	31,86	99	25	6	11	6	-
Kolaje	1	80	39	48,75	39	7	-	-	3	1
Koleč	1	486	189	38,89	187	46	-	10	3	-
Kolešov	1	78	32	41,03	30	7	1	2	3	-
Kolešovice	1	691	247	35,75	217	57	1	1	3	1
Kolín	29	25 067	10 778	43,00	10 144	1 259	137	192	368	23
Kolomuty	1	192	117	60,94	116	18	-	1	3	1
Komárov	2	1 995	847	42,46	837	170	19	37	22	-
Konárovice	1	616	215	34,90	201	26	1	6	3	1
Kondrac	1	360	180	50,00	180	17	-	27	1	-
Koněprusy	1	152	86	56,58	85	10	-	5	6	-
Konětopy	1	228	125	54,82	124	8	-	2	-	-
Konojedy	1	159	54	33,96	54	4	4	1	1	-
Korkyně	1	93	42	45,16	42	3	-	4	4	-
Korno	1	71	41	57,75	41	3	-	2	-	-
Koryta	1	66	40	60,61	40	2	2	3	1	-
Kořenice	3	487	197	40,45	180	34	3	6	10	1
Kosmonosy	3	3 260	1 489	45,67	1 480	179	12	22	70	14
Kosoř	1	624	248	39,74	231	38	4	17	7	-
Kosořice	1	328	163	49,70	161	28	-	5	-	-
Kosova Hora	1	982	365	37,17	350	53	3	8	8	1
Kostelec nad Černými Lesy	4	2 765	1 116	40,36	1 107	200	68	34	42	1
Kostelec nad Labem	4	2 617	969	37,03	963	150	7	32	28	9
Kostelec u Křížků	1	427	183	42,86	183	15	6	23	4	-
Kostelní Hlavno	1	296	134	45,27	133	23	2	4	2	-
Kostelní Lhota	1	623	283	45,43	253	33	4	10	8	1
Kostomlátky	1	239	101	42,26	101	17	2	7	1	1
Kostomlaty nad Labem	2	1 365	487	35,68	484	70	6	13	13	-
Košátky	1	137	67	48,91	67	6	2	9	1	-
Košice	1	39	27	69,23	27	-	2	4	-	-
Košík	3	268	143	53,36	142	22	-	11	3	1
Kotenčice	1	157	89	56,69	79	10	-	2	5	-
Kotopky	1	248	108	43,55	108	9	1	5	2	-
Kounice	1	887	336	37,88	305	60	8	12	8	-
Kounov	1	382	127	33,25	119	41	1	1	-	1
Koupě	1	120	59	49,17	59	16	3	-	3	1
Kouřim	2	1 486	582	39,17	528	81	6	51	10	3
Kouty	1	223	105	47,09	103	16	1	7	3	1
Kováň	1	113	46	40,71	46	4	-	9	-	1
Kovanec	1	101	36	35,64	36	5	1	-	-	1
Kovanice	2	610	199	32,62	184	27	1	10	7	1
Kozárovice	1	290	101	34,83	94	26	-	8	2	1
Kozmice	1	197	97	49,24	96	4	3	2	3	-
Kozojedy (PV)	1	460	172	37,39	171	16	8	10	8	-
Kozojedy (RA)	1	70	41	58,57	40	6	1	1	2	-
Kozomín	1	268	130	48,51	129	20	3	6	1	-
Krakov	1	84	41	48,81	39	6	-	-	1	-
Krakovany	2	631	342	54,20	329	51	2	2	5	-
Krakovec	1	57	40	70,18	30	4	-	-	1	-
Královice	1	116	62	53,45	62	7	-	4	-	-
Kralupy nad Vltavou	18	14 307	5 706	39,88	5 672	700	70	547	126	41
Králův Dvůr	8	4 901	1 701	34,71	1 691	289	18	39	41	12

Platné hlasy pro volební strany (dle vylosovaného čísla na hlasovacím lístku)									Obec
28	32	35	37	42	47	48	53	54	
2	2	-	5	4	82	75	8	-	Kojetice
2	-	1	-	-	24	23	1	-	Kokořín
-	-	1	-	2	14	11	-	-	Kolaje
-	1	-	-	3	40	82	2	-	Koleč
-	-	-	-	2	7	8	-	-	Kolešov
-	-	4	-	4	48	89	5	4	Kolešovice
62	44	626	73	63	3 068	4 152	58	19	Kolín
1	1	2	-	2	50	36	1	-	Kolomuty
5	9	20	4	2	256	279	10	4	Komárov
17	-	9	2	1	59	73	3	-	Konárovice
2	-	29	-	-	23	75	6	-	Kondrac
-	2	3	-	-	36	22	1	-	Koněprusy
2	2	34	-	1	39	33	3	-	Konětopy
1	1	3	-	-	20	18	-	1	Konojedy
-	-	2	-	-	8	20	-	1	Korkyně
-	-	2	1	1	15	15	2	-	Korno
-	-	-	-	-	15	16	1	-	Koryta
3	3	2	1	1	41	74	1	-	Kořenice
4	26	49	1	8	553	533	9	-	Kosmonosy
-	1	13	-	3	75	66	5	2	Kosoř
-	-	4	1	-	57	66	-	-	Kosořice
1	52	23	-	1	94	103	3	-	Kosova Hora
4	7	21	3	5	388	320	12	2	Kostelec nad Černými Lesy
5	5	21	-	8	387	299	12	-	Kostelec nad Labem
-	1	14	1	-	79	36	4	-	Kostelec u Křížků
1	2	1	-	3	32	61	1	1	Kostelní Hlavno
6	1	5	4	-	80	96	3	2	Kostelní Lhota
7	1	1	2	-	25	37	-	-	Kostomlátky
6	1	20	2	10	130	204	4	5	Kostomlaty nad Labem
-	-	3	-	2	23	21	-	-	Košátky
-	-	3	-	-	10	8	-	-	Košice
3	3	2	-	5	37	53	2	-	Košík
2	5	4	-	-	15	36	-	-	Kotenčice
1	-	5	-	3	34	47	1	-	Kotopeky
2	2	10	1	-	116	84	2	-	Kounice
-	4	4	-	1	18	46	2	-	Kounov
1	2	-	-	-	5	25	3	-	Koupě
2	1	17	9	3	163	177	2	3	Kouřim
-	-	2	-	1	36	33	3	-	Kouty
-	-	-	1	1	4	26	-	-	Kováň
-	-	-	-	-	8	20	1	-	Kovanec
1	4	5	1	-	60	66	1	-	Kovanice
1	1	7	-	-	21	26	-	1	Kozárovice
-	4	6	-	-	23	48	2	1	Kozmice
2	2	6	1	1	71	45	1	-	Kozojedy (PV)
1	-	-	-	-	17	11	1	-	Kozojedy (RA)
4	2	1	-	1	39	48	4	-	Kozomín
-	1	1	-	-	14	14	2	-	Krakov
2	1	19	1	2	128	113	3	-	Krakovany
-	1	-	-	2	15	4	3	-	Krakovec
-	1	-	-	2	19	28	1	-	Královice
27	28	78	22	54	1 809	2 111	47	12	Kralupy nad Vltavou
6	14	33	3	12	546	659	16	3	Králův Dvůr

8. pokračování

Obec	Počet okrsků	Zapsaní voliči	Vydané obálky	Volební účast v %	Platné hlasy celkem	Platné hlasy pro volební strany (dle vylosovaného čísla)				
						1	5	9	18	27
Krásná Hora nad Vltavou	1	854	307	35,95	294	38	4	14	2	-
Krásná Ves	1	153	55	35,95	54	10	-	5	1	1
Krhanice	2	714	290	40,62	289	45	6	28	7	2
Krchleby (KH)	2	335	155	46,27	154	32	-	5	4	-
Krchleby (NB)	1	606	277	45,71	269	52	2	19	2	3
Krňany	3	306	136	44,44	135	30	1	4	3	-
Krnsko	1	412	194	47,09	193	25	-	8	7	3
Kropáčova Vrutice	5	657	269	40,94	268	29	4	77	7	5
Kroučová	1	213	74	34,74	70	16	-	5	1	-
Krty	1	85	43	50,59	35	13	-	1	-	-
Krupá (KO)	1	283	94	33,22	92	24	5	1	-	-
Krupá (RA)	1	351	103	29,34	102	22	4	4	4	-
Krušovice	1	464	236	50,86	217	29	4	7	6	2
Krychnov	1	87	53	60,92	48	6	-	2	-	-
Křečhoř	1	347	141	40,63	129	40	-	3	6	-
Křečkov	1	281	130	46,26	130	15	4	11	-	-
Křečovice	4	581	241	41,48	238	50	1	13	5	2
Křenek	1	194	103	53,09	101	7	5	2	1	-
Křenice	1	307	140	45,60	139	10	3	14	-	-
Křepeň	1	152	75	49,34	68	10	1	14	3	-
Křesetice	1	506	172	33,99	170	28	6	2	2	-
Křešín	1	95	57	60,00	57	13	1	4	2	-
Křínec	4	1 101	479	43,51	475	96	1	21	9	4
Křivoklát	1	559	229	40,97	214	23	5	8	5	-
Křivšoudov	1	326	125	38,34	125	17	2	20	2	-
Křížkový Újezdec	1	145	82	56,55	82	10	-	9	1	1
Kšely	1	184	66	35,87	65	6	1	5	2	1
Kublov	1	475	245	51,58	245	46	7	9	2	1
Kunice	1	679	346	50,96	337	24	3	27	10	-
Kuňovice	1	68	50	73,53	50	-	-	21	-	-
Kutná Hora	24	16 873	7 089	42,01	7 051	887	267	191	175	12
Kutrovice	1	83	33	39,76	33	2	1	3	-	-
Květnice	1	640	323	50,47	322	15	2	25	11	3
Kvílice	1	72	34	47,22	34	10	2	2	-	-
Kyšice	1	491	265	53,97	247	29	5	7	4	-
Kytín	1	340	162	47,65	150	6	7	5	7	-
Lány	2	1 450	744	51,31	710	88	8	11	7	2
Lašovice	1	104	63	60,58	63	28	-	3	-	-
Láz	1	462	205	44,37	183	26	8	5	7	-
Lázně Toušeň	1	918	429	46,73	423	43	5	18	14	1
Lazsko	1	128	72	56,25	71	5	8	1	1	-
Lážovice	1	64	36	56,25	36	7	-	1	5	-
Ledce (KD)	1	315	150	47,62	142	40	3	1	2	1
Ledce (MB)	1	259	136	52,51	135	33	1	4	3	2
Ledčice	1	468	155	33,12	153	23	2	9	3	-
Ledečsko	1	126	65	51,59	65	2	3	23	-	-
Lešany	1	480	194	40,42	193	25	1	8	5	-
Lešetice	1	86	45	52,33	42	1	-	2	-	-
Lety	1	839	398	47,44	396	18	1	28	19	-
Lhota (KD)	1	497	275	55,33	258	50	7	6	5	1
Lhota (PV)	1	301	140	46,51	140	12	7	13	3	-
Lhota u Příbramě	1	397	177	44,58	168	24	3	4	6	-
Lhotka (BE)	1	149	102	68,46	102	18	1	4	3	3

Platné hlasy pro volební strany (dle vylosovaného čísla na hlasovacím lístku)									Obec
28	32	35	37	42	47	48	53	54	
-	25	24	-	2	63	119	2	1	Krásná Hora nad Vltavou
-	-	-	-	-	17	20	-	-	Krásná Ves
4	1	8	-	3	88	92	5	-	Krhanice
2	-	-	-	4	33	74	-	-	Krchleby (KH)
1	3	4	-	2	62	113	5	1	Krchleby (NB)
3	-	4	6	3	49	31	-	1	Krňany
2	2	4	-	2	78	56	6	-	Krnsko
2	5	2	2	1	42	89	2	1	Kropáčova Vrutice
1	-	-	1	-	19	27	-	-	Kroučová
1	-	-	1	1	7	10	1	-	Krty
1	-	-	-	1	17	39	4	-	Krupá (KO)
-	3	3	-	-	22	38	2	-	Krupá (RA)
1	19	3	5	2	66	70	1	2	Krušovice
-	-	2	1	-	19	18	-	-	Krychnov
-	-	4	-	-	33	42	1	-	Křečhoř
-	-	-	-	-	51	47	2	-	Křečkov
-	4	24	1	1	62	70	4	1	Křečovice
8	-	16	-	2	28	27	4	1	Křenek
1	3	5	-	-	67	34	2	-	Křenice
-	3	1	-	3	25	8	-	-	Křepenice
3	-	11	-	1	42	74	1	-	Křesetice
-	-	2	-	-	7	27	1	-	Křešín
-	7	29	5	4	84	203	12	-	Křinec
1	-	8	-	2	89	73	-	-	Křivoklát
1	1	13	-	-	26	42	1	-	Křivsoudov
1	1	-	-	3	43	11	2	-	Křížkový Újezdec
1	-	2	-	1	27	18	1	-	Kšely
1	5	5	2	2	94	70	1	-	Kublov
3	1	9	6	9	190	53	2	-	Kunice
-	-	7	-	-	6	16	-	-	Kuňovice
47	27	367	30	60	2 170	2 748	47	23	Kutná Hora
-	-	-	-	1	11	15	-	-	Kutrovice
4	-	10	-	-	193	57	1	1	Květnice
-	-	1	-	-	10	9	-	-	Kvílice
3	-	1	-	1	133	61	3	-	Kyšice
2	2	5	3	1	59	53	-	-	Kytín
2	3	5	3	8	375	192	3	3	Lány
-	1	2	-	1	12	13	3	-	Lašovice
1	-	3	-	1	51	78	2	1	Láz
4	1	17	2	4	188	122	2	2	Lázně Toušeň
-	-	10	-	-	22	24	-	-	Lazsko
-	1	-	-	-	11	10	-	1	Lážovice
-	1	3	3	3	31	51	2	1	Ledce (KD)
-	-	1	2	-	50	37	2	-	Ledce (MB)
1	4	6	-	1	31	67	6	-	Ledčice
-	1	-	1	1	8	25	1	-	Ledečko
3	1	4	4	2	55	80	5	-	Lešany
-	5	6	-	1	6	21	-	-	Lešetice
2	3	16	-	5	210	86	5	3	Lety
1	-	-	2	3	104	78	1	-	Lhota (KD)
3	-	4	3	1	66	27	1	-	Lhota (PV)
3	4	6	-	-	60	57	1	-	Lhota u Příbramě
1	5	1	1	-	19	44	2	-	Lhotka (BE)

9. pokračování

Obec	Počet okrsků	Zapsaní voliči	Vydané obálky	Volební účast v %	Platné hlasy celkem	Platné hlasy pro volební strany (dle vylosovaného čísla)				
						1	5	9	18	27
Lhotka (ME)	1	219	105	47,95	105	14	1	4	3	-
Lhotky	1	101	25	24,75	25	6	-	-	-	-
Libčice nad Vltavou	3	2 569	1 050	40,87	997	82	18	268	13	4
Liběchov	2	801	289	36,08	285	48	9	18	1	-
Libenice	1	211	89	42,18	87	23	3	1	1	2
Libeň	2	794	335	42,19	333	26	-	36	10	1
Libeznice	1	1 339	565	42,20	561	56	12	25	11	1
Libež	1	143	70	48,95	70	15	-	13	-	-
Libice nad Cidlinou	1	1 099	477	43,40	474	67	6	14	16	1
Libiš	1	1 559	631	40,47	625	73	22	33	11	7
Liblice	1	394	134	34,01	133	22	5	10	4	-
Libodřice	1	211	82	38,86	82	14	1	6	2	-
Libochovičky	1	43	31	72,09	30	2	1	2	-	-
Libomyšl	1	397	169	42,57	167	42	3	2	2	1
Libovice	1	232	116	50,00	116	17	1	2	1	1
Libušín	2	2 219	807	36,37	765	169	5	14	22	3
Lidice	1	377	190	50,40	181	32	5	7	6	-
Lichoceves	2	187	72	38,50	71	13	4	2	3	-
Lipec	1	163	77	47,24	72	22	1	4	4	-
Lipník	1	211	104	49,29	103	33	-	5	5	1
Líský	1	61	37	60,66	37	12	-	1	2	-
Lišany	1	543	260	47,88	245	49	2	4	4	-
Líšnice	1	395	185	46,84	178	10	26	4	8	-
Liteň	2	772	275	35,62	273	36	2	18	7	4
Litichovice	1	41	28	68,29	27	6	-	3	-	-
Lobeč	1	100	39	39,00	37	5	-	1	3	-
Loděnice	1	1 312	513	39,10	508	67	3	61	14	3
Lochovice	1	887	319	35,96	313	59	1	6	9	3
Loket	5	443	242	54,63	242	15	-	22	14	1
Lošany	1	268	91	33,96	83	20	-	4	3	-
Loucká	1	100	46	46,00	46	9	-	6	-	-
Loučeň	3	1 020	450	44,12	448	81	2	99	14	-
Loukov	1	141	63	44,68	63	10	-	2	2	-
Loukovec	1	208	91	43,75	91	9	2	1	-	1
Louňovice	1	577	300	51,99	300	6	8	18	17	3
Louňovice pod Blánkem	1	565	289	51,15	289	39	2	35	6	1
Lštní	2	281	149	53,02	148	31	5	12	4	-
Lubná	1	711	296	41,63	261	63	2	7	7	1
Luštěnice	3	1 531	507	33,12	502	102	4	21	16	7
Lužce	1	94	47	50,00	47	4	2	3	1	-
Lužec nad Vltavou	1	1 128	446	39,54	441	124	8	18	14	2
Lužná	2	1 490	701	47,05	657	128	13	10	12	3
Lysá nad Labem	9	6 833	2 743	40,14	2 640	360	81	92	114	7
Makotřasy	1	285	133	46,67	125	11	4	5	9	-
Malá Hraštice	1	661	240	36,31	220	25	1	49	6	-
Malá Víska	1	72	40	55,56	40	16	-	4	-	-
Malé Kyšice	1	275	145	52,73	135	13	1	2	4	-
Malé Přítočno	1	216	118	54,63	112	9	-	3	2	2
Malešov	2	735	359	48,84	358	59	9	24	7	2
Malíkovice	2	304	138	45,39	132	33	-	6	-	1
Malinová	1	65	33	50,77	33	10	-	-	-	-
Málkov	1	70	20	28,57	20	3	-	2	2	-
Malotice	2	219	93	42,47	89	19	1	21	2	-

Platné hlasy pro volební strany (dle vylosovaného čísla na hlasovacím lístku)									Obec
28	32	35	37	42	47	48	53	54	
2	2	1	-	4	33	39	1	1	Lhotka (ME)
-	-	1	-	-	4	14	-	-	- Lhotky
3	2	55	3	12	310	221	4	2	Libčice nad Vltavou
-	3	13	4	3	79	96	10	1	Liběchov
-	2	1	2	-	18	33	1	-	Libenice
4	1	16	-	-	164	69	5	1	Libeň
1	2	24	-	5	240	178	6	-	Libeznice
2	-	7	-	-	12	15	6	-	Libež
5	1	13	5	3	139	194	9	1	Libice nad Cidlinou
4	5	10	1	1	240	208	9	1	Libiš
-	-	2	1	-	26	62	1	-	Liblice
-	-	-	-	-	27	31	1	-	Libodřice
-	3	-	-	-	16	6	-	-	Libochovičky
-	1	4	2	-	39	67	4	-	Libomyšl
-	1	7	-	2	30	49	3	2	Libovice
8	4	9	10	5	261	251	2	2	Libušín
2	1	3	-	3	62	58	2	-	Lidice
-	-	4	1	1	19	22	2	-	Lichoceves
1	-	1	-	-	4	33	2	-	Lipec
-	3	-	1	-	14	40	-	1	Lipník
2	-	-	-	-	16	4	-	-	Líský
-	-	3	-	5	46	121	11	-	Lišany
3	-	13	-	-	72	39	3	-	Líšnice
3	3	11	1	3	89	91	4	1	Liteň
-	1	2	-	-	4	9	2	-	Litichovice
-	-	2	-	2	9	15	-	-	Lobeč
4	7	9	2	6	156	167	6	3	Loděnice
2	1	12	4	10	71	128	4	3	Lochovice
1	1	47	1	3	33	99	5	-	Loket
1	-	1	-	-	32	22	-	-	Lošany
-	2	1	-	-	15	12	1	-	Loucká
4	3	7	-	2	105	124	6	1	Loučeň
2	2	1	-	1	21	22	-	-	Loukov
2	-	4	-	1	38	33	-	-	Loukovec
-	1	5	1	4	173	59	4	1	Louňovice
1	3	17	-	2	88	87	8	-	Louňovice pod Bláníkem
3	2	6	2	-	43	40	-	-	Lštění
-	2	6	1	2	66	103	1	-	Lubná
5	2	11	-	4	133	189	6	2	Luštěnice
2	-	-	2	-	14	19	-	-	Lužce
-	2	1	-	3	140	119	10	-	Lužec nad Vltavou
-	7	6	2	5	155	306	6	4	Lužná
10	28	112	12	19	985	781	28	11	Lysá nad Labem
-	-	1	1	2	48	43	1	-	Makotřasy
-	2	11	-	2	62	61	1	-	Malá Hraštice
-	-	-	-	-	14	6	-	-	Malá Víska
-	-	3	-	9	70	33	-	-	Malé Kyšice
-	-	-	-	1	54	39	1	1	Malé Přítočno
2	-	11	-	-	99	140	5	-	Malešov
1	1	2	1	2	21	62	2	-	Malíkovice
-	3	2	-	-	13	5	-	-	Malinová
-	-	-	-	-	5	8	-	-	Málkov
2	-	-	-	-	15	26	3	-	Malotice

10. pokračování

Obec	Počet okrsků	Zapsaní voliči	Vydané obálky	Volební účast v %	Platné hlasy celkem	Platné hlasy pro volební strany (dle vylosovaného čísla)				
						1	5	9	18	27
Malý Újezd	2	691	249	36,03	245	43	8	12	6	-
Maršovice	3	581	244	42,00	240	43	3	11	24	-
Máslovice	1	242	131	54,13	131	26	-	18	6	2
Masojedy	1	59	17	28,81	17	2	1	-	1	-
Mcely	1	310	141	45,48	141	16	2	15	-	2
Mečeříž	1	363	130	35,81	130	20	-	28	2	-
Medonosy	1	102	39	38,24	39	-	12	2	1	-
Měchenice	1	528	262	49,62	261	11	15	10	17	-
Mělnické Vteln	2	748	276	36,90	275	59	2	11	4	3
Mělník	20	15 757	6 294	39,94	6 261	816	354	193	194	15
Měňany	1	237	82	34,60	81	12	1	1	4	-
Městec Králové	5	2 400	886	36,92	879	128	11	40	38	2
Městečko	1	350	122	34,86	112	20	2	4	1	-
Měšice	1	1 048	433	41,32	431	49	2	27	13	-
Mezou	1	287	118	41,11	111	22	1	3	-	-
Mezouň	1	392	171	43,62	169	12	4	19	10	-
Milčice	1	244	94	38,52	86	14	-	5	1	-
Milešov	1	267	107	40,07	99	19	1	10	-	-
Miličín	2	717	237	33,05	227	29	2	15	8	-
Milín	5	1 735	751	43,29	709	123	13	22	25	1
Milostín	1	226	94	41,59	92	27	1	-	1	-
Milovice	4	5 801	1 546	26,65	1 525	203	24	56	73	17
Milý	1	117	65	55,56	60	11	-	3	1	1
Mirošovice	1	748	339	45,32	335	16	2	41	6	2
Miřetice	1	119	66	55,46	65	1	-	16	1	-
Miskovice	4	729	323	44,31	320	53	9	10	13	-
Mladá Boleslav	44	33 478	13 937	41,63	13 852	1 566	119	230	547	158
Mnichovice (BN)	1	168	81	48,21	80	7	1	16	-	-
Mnichovice (PV)	4	2 186	1 023	46,80	1 016	70	8	151	32	1
Mnichovo Hradiště	11	6 790	2 908	42,83	2 886	291	28	48	108	20
Mníšek pod Brdy	5	3 461	1 269	36,67	1 207	127	43	56	43	9
Močovice	1	290	143	49,31	142	19	3	1	5	-
Modletice	1	376	134	35,64	133	20	1	13	5	-
Modřovice	1	53	25	47,17	25	2	-	1	-	-
Mohelnice nad Jizerou	1	61	42	68,85	42	1	-	1	-	-
Mochov	1	702	242	34,47	230	32	3	25	11	-
Mokrovraty	1	541	189	34,94	179	17	2	34	6	2
Mořina	2	548	227	41,42	225	37	2	10	8	-
Mořinka	1	102	52	50,98	52	5	-	3	1	-
Mrač	1	579	279	48,19	277	21	10	11	3	2
Mratín	1	738	319	43,22	317	26	3	16	6	-
Mrzky	1	113	49	43,36	44	8	-	2	-	-
Mšec	1	690	241	34,93	229	42	2	12	5	-
Mšecké Žehrovice	2	427	179	41,92	173	32	1	12	2	1
Mšeno	1	1 184	516	43,58	514	59	7	11	39	1
Mukařov (MB)	1	148	84	56,76	84	10	1	2	3	-
Mukařov (PV)	1	1 359	568	41,80	564	45	5	67	31	3
Mutějovice	2	642	254	39,56	241	49	4	6	10	-
Načeradec	1	832	302	36,30	300	47	2	43	8	3
Nalžovice	1	415	210	50,60	197	22	1	42	5	-
Narysov	1	184	73	39,67	67	14	1	3	1	-
Nebovídy	2	469	221	47,12	206	31	7	9	7	-
Nebužely	1	306	121	39,54	121	18	1	7	3	1

Platné hlasy pro volební strany (dle vylosovaného čísla na hlasovacím lístku)									Obec
28	32	35	37	42	47	48	53	54	
6	1	3	1	6	72	81	5	1	Malý Újezd
1	2	21	3	6	53	71	2	-	Maršovice
2	-	-	1	1	38	35	2	-	Máslovice
-	-	-	-	-	12	1	-	-	Masojedy
2	3	1	3	2	35	57	3	-	Mčely
1	-	1	1	2	41	34	-	-	Mečeříž
1	-	-	-	2	9	11	1	-	Medonosy
2	1	8	-	3	119	74	-	1	Měchenice
3	2	6	1	1	61	113	7	2	Mělnické Vtelnno
50	34	133	16	51	2 023	2 299	75	8	Mělník
-	-	-	-	-	31	31	1	-	Měňany
11	10	20	3	8	263	325	19	1	Městec Králové
-	-	6	-	-	36	42	1	-	Městečko
5	5	10	1	5	202	102	9	1	Měšice
2	1	7	-	1	37	37	-	-	Mezno
1	1	9	-	3	67	42	1	-	Mezouň
-	1	6	1	-	35	21	2	-	Milčice
1	1	5	-	-	14	47	1	-	Milešov
3	5	24	1	2	36	100	2	-	Miličín
6	10	121	7	11	142	221	7	-	Milín
1	1	-	-	1	26	34	-	-	Milostín
11	18	46	3	14	480	567	9	4	Milovice
-	2	5	-	1	15	17	4	-	Milý
3	2	6	8	4	154	86	4	1	Mirošovice
2	-	15	-	-	16	14	-	-	Miřetice
-	2	13	-	-	84	134	2	-	Miskovice
40	119	487	28	105	5 110	5 254	76	13	Mladá Boleslav
-	1	8	-	-	12	32	1	2	Mnichovice (BN)
7	3	40	12	9	466	207	9	1	Mnichovice (PV)
9	26	60	11	24	1 006	1 232	11	12	Mnichovo Hradiště
4	14	58	5	9	491	336	10	2	Mníšek pod Brdy
2	4	3	-	2	32	70	1	-	Močovice
2	3	1	1	1	61	17	5	3	Modletice
-	3	2	-	1	10	6	-	-	Modřovice
-	-	-	-	1	18	21	-	-	Mohelnice nad Jizerou
-	-	3	2	1	83	64	6	-	Mochov
3	8	6	2	1	36	55	6	1	Mokrovraty
-	2	3	1	1	92	67	1	1	Mořina
1	-	1	-	-	21	19	-	1	Mořinka
4	3	2	1	-	93	123	4	-	Mrač
2	-	4	-	1	165	92	2	-	Mratín
-	-	1	2	-	18	12	1	-	Mrzky
1	2	5	-	2	76	83	1	1	Mšec
-	3	-	1	-	50	69	2	-	Mšecké Žehrovice
1	-	16	1	4	162	195	13	3	Mšeno
4	5	5	1	4	16	41	-	-	Mukařov (MB)
3	6	32	2	5	234	126	5	-	Mukařov (PV)
1	5	4	-	2	61	89	5	2	Mutějovice
-	5	25	2	-	63	95	5	1	Načeradec
3	1	6	2	2	59	52	1	-	Nalžovice
2	-	-	1	2	12	26	3	-	Naryšov
-	-	8	1	3	43	91	4	-	Nebovidy
-	-	8	-	1	30	48	3	1	Nebužely

11. pokračování

Obec	Počet okrsků	Zapsaní voliči	Vydané obálky	Volební účasť v %	Platné hlasy celkem	Platné hlasy pro volební strany (dle vylosovaného čísla)				
						1	5	9	18	27
Nečín	1	593	268	45,19	246	49	5	10	18	1
Nedomice	1	216	92	42,59	92	11	3	5	-	-
Nedrahovice	1	382	155	40,58	152	18	-	5	2	-
Nehvizdy	1	1 160	420	36,21	415	61	11	21	8	-
Nechvalice	3	470	190	40,43	175	8	1	10	7	-
Nelahozeves	3	1 142	474	41,51	472	74	4	36	18	1
Němčice (KO)	1	247	117	47,37	97	23	-	3	1	-
Němčice (MB)	1	129	81	62,79	81	7	-	2	4	-
Nemíž	1	34	15	44,12	14	1	1	4	-	-
Nemyslovice	1	117	70	59,83	70	18	1	5	1	1
Nenačovice	1	176	110	62,50	110	12	1	13	3	-
Nepoměřice	1	180	109	60,56	108	8	2	4	2	1
Nepomuk	1	150	62	41,33	59	21	-	3	4	-
Neprobylice	1	113	39	34,51	39	10	-	2	1	-
Nepřevázka	1	316	183	57,91	183	15	-	5	5	3
Neratovice	15	13 051	4 289	32,86	4 261	534	150	312	142	24
Nespeky	2	427	249	58,31	248	10	1	11	3	1
Nestrašovice	1	58	24	41,38	24	4	-	2	-	-
Nesuchyně	1	328	130	39,63	113	16	1	4	2	3
Nesvačily	1	101	55	54,46	55	9	-	11	-	-
Netřebice	1	163	72	44,17	72	13	1	13	-	-
Netvořice	1	873	316	36,20	315	41	-	27	9	-
Neuměřice	1	300	80	26,67	76	15	-	1	2	2
Neumětely	1	437	169	38,67	167	20	2	8	6	-
Neustupov	1	425	166	39,06	150	20	-	6	1	-
Neveklov	6	1 820	708	38,90	702	72	17	23	27	3
Neveklovice	1	38	19	50,00	18	-	-	1	1	-
Nezabudice	1	70	41	58,57	40	12	2	2	1	-
Niměřice	1	228	90	39,47	89	10	-	1	2	13
Nižbor	3	1 344	677	50,37	672	75	16	14	15	1
Nosálov	1	130	81	62,31	81	15	-	10	-	1
Nová Telib	1	159	97	61,01	97	5	-	2	4	-
Nová Ves (ME)	3	768	319	41,54	318	73	3	19	6	-
Nová Ves (PV)	1	205	86	41,95	86	9	2	17	-	2
Nová Ves I	1	898	359	39,98	329	49	4	7	9	-
Nová Ves pod Pleší	1	679	282	41,53	265	29	3	22	8	2
Nová Ves u Bakova	1	192	118	61,46	117	14	-	4	3	-
Nové Dvory (KH)	1	667	248	37,18	246	43	5	2	5	-
Nové Dvory (PB)	1	167	73	43,71	73	1	1	10	1	-
Nové Strašecí	4	4 228	1 615	38,20	1 525	211	22	58	53	3
Nový Dům	1	123	61	49,59	50	7	-	2	1	-
Nový Dvůr	1	61	32	52,46	32	5	-	5	2	-
Nový Jáchymov	1	515	253	49,13	251	59	-	15	2	1
Nový Knín	2	1 454	574	39,48	551	56	3	165	7	2
Nový Vestec	1	291	138	47,42	137	12	5	12	5	1
Nučice (PV)	1	281	113	40,21	111	25	2	10	1	-
Nučice (PZ)	1	1 005	406	40,40	401	41	8	19	21	2
Nupaky	1	251	76	30,28	76	2	-	3	1	-
Nymburk	14	11 899	4 954	41,63	4 920	631	107	157	144	28
Občov	1	94	69	73,40	67	13	-	1	1	-
Obecnice	2	981	467	47,60	428	69	3	18	11	-
Obory	1	206	106	51,46	94	13	3	4	2	-
Obořiště	1	488	203	41,60	188	29	5	8	7	1

Platné hlasy pro volební strany (dle vylosovaného čísla na hlasovacím lístku)									Obec
28	32	35	37	42	47	48	53	54	
-	1	9	11	4	50	87	1	-	Nečín
1	1	3	-	1	49	16	2	-	Nedomice
1	10	4	2	3	35	66	4	2	Nedrahovice
-	5	6	-	7	186	106	4	-	Nehvizdy
2	22	37	-	-	34	52	2	-	Nechvalice
1	1	6	-	8	129	190	4	-	Nelahozeves
-	-	6	2	1	27	32	-	2	Němčice (KO)
1	-	8	-	1	25	31	1	1	Němčice (MB)
-	-	-	-	-	-	7	1	-	Nemíř
-	-	-	-	2	22	19	1	-	Nemyslovice
1	3	3	-	2	29	40	3	-	Nenačovice
-	1	1	-	-	18	68	-	3	Nepoměřice
-	-	-	1	-	11	17	2	-	Nepomuk
-	-	-	-	2	7	14	3	-	Neprobylice
2	-	2	-	2	88	61	-	-	Nepřevázka
16	13	79	19	39	1 325	1 561	43	4	Neratovice
3	1	9	-	4	131	73	1	-	Nespeky
-	2	2	-	-	3	11	-	-	Nestrašovice
4	1	2	-	1	16	61	2	-	Nesuchyně
1	1	1	-	1	9	20	2	-	Nesvačily
2	1	1	-	-	15	25	-	1	Netřebice
8	-	10	1	3	94	117	5	-	Netvořice
2	-	2	-	1	23	27	-	1	Neuměřice
-	-	3	-	3	44	77	4	-	Neumětely
6	-	20	1	5	26	61	2	2	Neustupov
10	5	38	3	3	220	269	11	1	Neveklov
-	-	-	-	1	5	10	-	-	Neveklovice
-	-	1	-	2	16	3	1	-	Nezabudice
-	1	5	-	-	31	23	2	1	Niměřice
8	3	10	1	9	288	222	9	1	Nižbor
1	-	-	-	-	18	30	6	-	Nosálov
3	1	-	-	-	46	35	1	-	Nová Telib
-	2	8	1	8	89	99	10	-	Nová Ves (ME)
1	1	-	-	1	28	18	6	1	Nová Ves (PV)
7	3	11	4	9	84	135	5	2	Nová Ves I
-	1	7	6	3	117	63	2	2	Nová Ves pod Pleší
-	2	-	-	3	38	52	1	-	Nová Ves u Bakova
1	2	8	1	5	74	99	-	1	Nové Dvory (KH)
1	1	5	-	-	24	24	3	2	Nové Dvory (PB)
6	13	57	10	15	504	557	11	5	Nové Strašecí
-	-	2	-	-	14	23	1	-	Nový Dům
-	-	1	-	-	4	15	-	-	Nový Dvůr
2	-	1	2	1	71	91	6	-	Nový Jáchymov
-	9	16	2	12	127	145	2	5	Nový Knín
1	-	6	-	4	53	38	-	-	Nový Vestec
-	-	3	1	-	28	40	-	1	Nučice (PV)
1	3	7	1	7	185	101	5	-	Nučice (PZ)
1	-	1	-	-	41	27	-	-	Nupaky
28	16	151	17	34	1 586	1 961	47	13	Nymburk
2	2	7	-	2	16	23	-	-	Občov
-	9	13	1	1	119	181	3	-	Obecnice
1	-	4	1	-	18	47	1	-	Obory
1	2	18	-	4	30	80	3	-	Obořiště

12. pokračování

Obec	Počet okrsků	Zapsaní voliči	Vydané obálky	Volební účasť v %	Platné hlasy celkem	Platné hlasy pro volební strany (dle vylosovaného čísla)				
						1	5	9	18	27
Obrubce	1	160	88	55,00	88	6	2	-	-	2
Obruby	1	194	78	40,21	77	9	-	2	2	1
Obříství	1	794	333	41,94	331	83	9	14	10	2
Odolena Voda	4	4 202	1 773	42,19	1 758	211	30	114	61	10
Odřepsy	1	246	114	46,34	114	22	-	2	4	-
Ohaře	1	244	106	43,44	99	4	2	24	4	-
Ohrazenice	1	207	73	35,27	72	17	-	4	1	-
Ohrobec	1	669	333	49,78	331	29	3	43	2	-
Okoř	1	51	20	39,22	20	-	-	-	2	-
Okrouhlo	1	435	201	46,21	201	15	6	38	15	-
Okřesaneč	1	153	87	56,86	87	22	2	10	1	1
Okřínek	1	125	60	48,00	60	13	-	12	2	-
Olbramovice	3	910	421	46,26	419	67	2	13	4	-
Oleška	4	711	300	42,19	299	60	2	29	4	1
Olešná (BE)	1	335	140	41,79	139	33	1	5	1	-
Olešná (RA)	1	458	200	43,67	192	24	2	-	3	-
Olovnice	1	370	168	45,41	168	34	-	6	4	-
Onďřejov	3	946	483	51,06	473	33	1	165	14	-
Onomyšl	1	231	121	52,38	119	8	5	3	2	-
Opatovice I	1	93	52	55,91	51	3	-	16	-	-
Oplany	1	67	42	62,69	41	6	-	1	3	-
Opočnice	1	359	167	46,52	167	22	-	5	4	1
Opolany	4	695	343	49,35	340	58	6	17	6	1
Oráčov	1	277	147	53,07	142	27	1	7	1	-
Ořech	1	617	288	46,68	287	23	-	27	10	-
Osečany	1	211	92	43,60	84	3	-	6	-	2
Oseček	1	102	55	53,92	55	6	1	4	3	-
Osek	1	609	287	47,13	285	50	6	10	6	-
Oskořínek	1	429	184	42,89	184	28	4	15	5	-
Osov	1	273	126	46,15	125	19	-	12	2	-
Ostrá	1	352	117	33,24	111	12	1	1	6	-
Ostrov (BN)	1	49	23	46,94	23	2	-	3	-	-
Ostrov (PB)	1	79	46	58,23	39	7	-	6	-	-
Ostředek	2	271	132	48,71	132	5	1	13	8	-
Otmíče	1	127	64	50,39	63	14	-	-	2	1
Otročiněves	1	382	200	52,36	197	47	4	2	5	-
Otovice	1	626	259	41,37	242	49	1	29	3	3
Ouběnice	1	150	84	56,00	79	4	5	1	2	-
Ovčáry (KO)	1	608	304	50,00	266	43	4	8	13	-
Ovčáry (ME)	1	346	134	38,73	133	7	3	9	4	-
Paběnice	1	144	83	57,64	82	20	2	3	1	-
Páleč	1	161	77	47,83	75	17	-	3	-	-
Panenské Břežany	1	446	225	50,45	224	18	6	14	11	-
Panoší Újezd	1	228	129	56,58	120	15	3	3	4	-
Pašinka	1	258	116	44,96	105	8	1	29	1	-
Pátek	1	473	205	43,34	204	20	-	8	8	-
Pavlíkov	4	884	363	41,06	349	54	2	12	4	-
Pavlov	1	90	43	47,78	41	6	-	2	-	1
Pavlovice	1	148	83	56,08	83	6	-	32	1	-
Pečice	1	297	106	35,69	99	17	1	2	-	-
Pěčice	1	119	65	54,62	65	11	-	7	1	2
Pečky	6	3 619	1 623	44,85	1 515	294	16	33	37	4
Pertoltice	1	133	57	42,86	57	7	-	12	-	-

Platné hlasy pro volební strany (dle vylosovaného čísla na hlasovacím lístku)									Obec
28	32	35	37	42	47	48	53	54	
2	5	2	-	2	26	41	-	-	Obrubce
-	2	-	-	5	19	37	-	-	Obruby
-	2	1	-	1	124	75	9	1	Obříství
12	15	24	3	23	554	688	12	1	Odolena Voda
-	2	2	1	2	36	40	3	-	Odřepsy
-	-	6	1	-	15	42	1	-	Ohaře
-	1	6	-	-	19	22	2	-	Ohrazenice
3	2	7	1	-	175	63	2	1	Ohrobec
-	-	-	1	3	12	2	-	-	Okoř
-	1	3	1	1	80	40	1	-	Okrouhlo
-	1	3	-	-	4	40	3	-	Okřesaneč
-	1	-	-	3	8	20	1	-	Okřínek
7	6	26	1	2	102	184	5	-	Olbramovice
2	3	1	3	1	69	119	5	-	Oleška
-	-	8	-	1	18	63	9	-	Olešná (BE)
1	-	4	-	2	75	76	5	-	Olešná (RA)
1	-	-	-	-	67	52	3	1	Olovnice
4	-	21	2	1	157	74	1	-	Ondřejov
3	2	-	1	-	34	61	-	-	Onomyšl
-	-	1	-	-	17	14	-	-	Opatovice I
1	1	5	-	1	10	10	3	-	Oplany
1	2	4	-	3	43	78	4	-	Opočnice
3	4	6	1	4	111	120	3	-	Opolany
-	1	1	-	-	30	74	-	-	Oráčov
2	-	5	1	5	141	68	5	-	Ořech
1	5	2	2	2	20	38	1	2	Osečany
-	-	2	-	1	16	22	-	-	Oseček
1	1	9	-	3	62	135	2	-	Osek
1	-	3	2	1	49	74	2	-	Oskořínek
1	3	6	1	1	36	43	1	-	Osov
-	1	3	-	-	45	42	-	-	Ostrá
-	-	1	-	-	6	11	-	-	Ostrov (BN)
-	-	1	-	-	16	8	1	-	Ostrov (PB)
2	-	36	2	3	25	30	6	1	Ostředek
2	-	-	-	2	19	20	3	-	Otmíče
1	-	1	-	3	60	66	8	-	Otročiněves
-	1	-	4	1	79	70	1	1	Otvovice
2	2	1	1	-	27	29	5	-	Ouběnice
3	4	16	-	4	59	108	4	-	Ovčáry (KO)
-	-	2	1	5	65	30	7	-	Ovčáry (ME)
-	-	5	-	-	20	29	2	-	Paběnice
-	-	2	1	-	19	30	3	-	Páleč
1	2	4	1	1	114	48	2	2	Panenské Břežany
1	2	2	-	2	44	44	-	-	Panoší Újezd
1	-	2	-	-	32	30	-	1	Pašinka
-	1	4	-	1	99	57	6	-	Pátek
2	1	18	-	-	77	172	7	-	Pavlíkov
1	-	-	-	-	19	11	1	-	Pavlov
-	-	2	-	2	8	32	-	-	Pavlovice
1	1	14	-	-	9	53	1	-	Pečice
-	1	2	-	4	18	15	4	-	Pěčice
17	7	56	9	17	448	556	17	4	Pečky
-	-	1	-	-	7	27	3	-	Pertoltice

13. pokračování

Obec	Počet okrsků	Zapsaní voliči	Vydané obálky	Volební účast v %	Platné hlasy celkem	Platné hlasy pro volební strany (dle vylosovaného čísla)				
						1	5	9	18	27
Pětihosty	1	136	78	57,35	77	5	-	7	4	1
Pětikozly	1	58	30	51,72	29	3	-	2	1	2
Petkovy	1	197	132	67,01	131	12	-	7	6	2
Petroupim	1	234	94	40,17	93	13	-	12	-	-
Petrov	1	375	134	35,73	126	5	2	13	13	-
Petrovice (PB)	3	1 093	483	44,19	471	34	8	102	10	2
Petrovice (RA)	1	208	86	41,35	84	12	-	-	1	-
Petrovice I	1	254	114	44,88	114	15	3	10	-	1
Petrovice II	1	87	64	73,56	64	9	1	5	1	-
Petříkov	1	322	125	38,82	124	17	1	8	4	-
Pchery	2	1 481	621	41,93	576	154	3	9	12	6
Pičín	1	435	191	43,91	167	39	4	2	4	-
Písková Lhota (MB)	1	502	254	50,60	254	43	2	5	8	2
Písková Lhota (NB)	1	347	162	46,69	145	17	-	4	6	-
Písty	1	324	187	57,72	187	27	1	8	2	2
Plaňany	1	1 334	517	38,76	470	105	52	15	8	3
Plazy	1	362	149	41,16	148	20	-	6	4	5
Pletený Újezd	1	372	187	50,27	178	31	1	6	2	-
Plichov	1	149	59	39,60	59	17	-	4	-	-
Plužná	1	157	68	43,31	68	5	1	6	2	-
Přív.-Předhradí	2	447	183	40,94	172	28	6	2	2	1
Počaply	1	78	23	29,49	22	3	1	2	-	-
Počepice	1	418	161	38,52	148	24	2	8	5	2
Podbrdy	1	150	101	67,33	100	21	1	9	4	-
Poděbrady	15	11 075	4 953	44,72	4 760	377	97	195	279	20
Podlesí	1	805	341	42,36	321	54	10	9	7	-
Podlešín	1	259	125	48,26	123	36	2	1	1	1
Podluhy	1	502	260	51,79	259	57	7	7	2	2
Podmoky	1	136	44	32,35	44	5	-	4	1	-
Podolanka	1	424	158	37,26	156	17	4	5	5	-
Podveky	1	183	89	48,63	86	16	-	9	3	-
Pohoří	1	208	86	41,35	86	6	-	2	-	-
Pochvalov	1	224	92	41,07	82	3	-	4	1	-
Polepy	1	503	244	48,51	226	11	2	8	5	2
Polerady	1	171	62	36,26	62	5	-	2	-	1
Polní Chrčice	1	128	74	57,81	70	21	1	3	1	-
Polní Voděrády	1	120	60	50,00	54	4	1	4	1	3
Popovice	1	225	113	50,22	113	15	-	7	1	-
Popovičky	1	207	97	46,86	96	2	4	4	2	2
Poříčany	1	1 049	430	40,99	378	52	18	12	19	-
Poříčí nad Sázavou	1	887	373	42,05	369	31	8	22	12	3
Postřížín	1	357	126	35,29	126	18	-	3	2	5
Postupice	1	919	390	42,44	387	42	2	54	8	-
Poštovice	1	177	99	55,93	97	18	-	24	-	1
Potěhy	1	498	218	43,78	217	21	3	8	3	-
Pozdeň	2	337	175	51,93	173	27	1	11	5	-
Praskolesy	1	695	341	49,06	340	67	13	9	4	-
Pravonín	1	437	175	40,05	171	30	-	18	3	-
Prodašice	1	68	26	38,24	26	3	-	2	-	-
Prosenická Lhota	1	370	120	32,43	117	10	-	10	1	-
Průhonice	1	1 693	784	46,31	780	46	12	48	35	3
Prusice	1	52	28	53,85	28	6	-	-	-	-
Předboj	1	376	160	42,55	160	8	3	8	9	1

Platné hlasy pro volební strany (dle vylosovaného čísla na hlasovacím lístku)									Obec
28	32	35	37	42	47	48	53	54	
2	-	6	1	-	34	17	-	-	Pětihosty
-	1	-	-	-	13	5	1	1	Pětikozly
-	1	1	-	2	37	63	-	-	Petkovy
-	1	-	-	2	39	26	-	-	Petroupim
1	1	5	-	1	46	39	-	-	Petrov
5	13	63	3	4	112	109	4	2	Petrovice (PB)
-	1	4	3	1	25	36	-	1	Petrovice (RA)
6	-	4	-	2	23	46	3	1	Petrovice I
-	-	1	-	-	15	29	3	-	Petrovice II
2	-	3	-	2	62	22	3	-	Petříkov
2	1	3	3	5	118	251	5	4	Pchery
-	3	9	1	4	36	60	5	-	Pičín
-	6	6	-	1	78	100	3	-	Písková Lhota (MB)
8	-	-	-	2	55	51	1	1	Písková Lhota (NB)
-	2	5	-	2	58	78	2	-	Písty
4	3	12	9	3	94	158	2	2	Plaňany
1	3	3	3	-	46	53	4	-	Plazy
-	-	-	4	4	82	41	6	1	Pletený Újezd
5	-	2	-	-	12	19	-	-	Plchov
-	1	2	-	-	22	29	-	-	Plužná
3	-	12	1	3	42	71	-	1	Přov-Předhradí
2	-	2	-	-	5	6	1	-	Počaply
1	7	13	-	2	32	47	5	-	Počepice
-	-	1	-	-	25	35	4	-	Podbrdy
29	28	172	37	33	1 945	1 499	33	16	Poděbrady
3	3	17	3	2	79	130	4	-	Podlesí
2	-	-	1	-	17	55	7	-	Podlešín
4	2	4	-	2	70	96	6	-	Podluhy
-	-	2	-	2	11	16	3	-	Podmoky
-	4	5	-	3	54	53	4	2	Podolanka
-	-	1	-	2	33	22	-	-	Podveky
-	-	4	-	1	46	20	5	2	Pohoří
-	1	2	-	-	26	44	1	-	Pochvalov
-	2	6	2	-	77	110	1	-	Polepy
1	5	1	-	1	13	28	4	1	Polerady
2	-	2	-	-	24	16	-	-	Polní Chrčice
-	-	-	-	-	25	15	-	1	Polní Voděrady
1	1	3	-	1	25	57	2	-	Popovice
1	-	6	1	-	54	18	2	-	Popovičky
4	7	6	3	3	127	125	1	1	Poříčany
2	5	9	-	3	118	150	5	1	Poříčí nad Sázavou
1	-	-	3	1	54	37	2	-	Postřizín
6	2	27	1	2	80	159	2	2	Postupice
-	-	-	-	-	14	37	3	-	Poštovice
1	-	8	1	2	44	123	2	1	Potěhy
2	2	2	1	4	46	69	3	-	Pozdeň
1	2	3	-	1	95	144	1	-	Praskolesy
2	1	18	-	1	38	59	1	-	Pravonín
-	-	-	-	-	4	17	-	-	Prodašice
1	6	14	-	5	33	35	1	1	Prosenická Lhota
6	6	30	1	7	382	201	3	-	Průhonice
-	-	-	-	-	7	15	-	-	Prusice
-	-	1	-	1	65	63	1	-	Předboj

14. pokračování

Obec	Počet okrsků	Zapsaní voliči	Vydané obálky	Volební účast v %	Platné hlasy celkem	Platné hlasy pro volební strany (dle vylosovaného čísla)				
						1	5	9	18	27
Předměřice nad Jizerou	1	511	188	36,79	185	24	2	11	4	1
Přehvozdí	1	174	62	35,63	57	6	3	3	1	-
Přelíc	1	309	135	43,69	121	17	2	8	2	-
Přepeře	1	110	67	60,91	67	10	-	-	3	-
Přerov nad Labem	1	871	355	40,76	338	33	8	12	7	4
Přerubnice	1	54	29	53,70	28	1	-	7	-	-
Přestavky u Čerčan	1	231	92	39,83	92	1	1	10	2	1
Přezletice	1	678	361	53,24	360	33	2	4	11	-
Příbram	38	28 395	11 778	41,48	11 043	1 644	286	225	424	24
Příčina	1	147	100	68,03	96	47	-	2	-	-
Příčovy	1	212	113	53,30	111	18	-	4	4	-
Přílepy	1	159	65	40,88	64	5	1	5	-	-
Přistoupim	1	336	119	35,42	107	22	2	7	6	-
Příšimasy	1	479	176	36,74	156	9	4	12	9	-
Psáry	1	2 178	908	41,69	891	59	6	81	32	3
Psáře	1	100	57	57,00	55	9	-	14	-	-
Pšovlky	1	212	113	53,30	105	12	-	6	-	-
Ptice	1	465	265	56,99	263	22	2	22	21	2
Ptýrov	1	135	60	44,44	60	1	-	-	1	-
Pustověty	1	125	67	53,60	64	16	-	1	-	-
Pyšely	2	1 150	536	46,61	530	47	6	39	12	-
Rabakov	1	44	27	61,36	27	1	-	-	-	-
Rabyně	1	197	114	57,87	114	12	-	3	4	-
Račice	1	129	55	42,64	55	13	1	2	2	-
Radějovice	1	230	128	55,65	128	9	1	9	4	-
Radětice	1	122	60	49,18	56	9	-	4	1	-
Radič	1	164	66	40,24	65	12	-	3	-	-
Radim	1	868	396	45,62	353	96	5	14	17	2
Radonice	1	509	193	37,92	193	32	2	8	6	1
Radošovice	1	254	132	51,97	131	14	1	32	-	-
Radovesnice I	1	275	137	49,82	126	30	2	4	7	-
Radovesnice II	1	360	131	36,39	126	26	2	4	5	-
Rakovník	17	13 206	5 474	41,45	5 125	745	72	82	109	18
Rašovice	1	281	96	34,16	96	17	6	-	7	1
Rataje (BN)	1	147	76	51,70	76	4	-	9	1	-
Rataje nad Sázavou (KH)	1	430	225	52,33	220	21	2	58	7	-
Ratboř	2	442	224	50,68	210	26	-	5	6	-
Ratenice	1	426	191	44,84	172	31	2	8	10	-
Ratměřice	1	186	93	50,00	92	10	-	3	4	-
Roblín	1	172	83	48,26	82	9	-	4	1	-
Rohatsko	1	146	77	52,74	77	1	1	4	2	1
Rohozec	1	218	104	47,71	104	16	9	2	-	1
Rokytá	1	167	78	46,71	78	22	-	-	2	-
Rokytovec	1	102	43	42,16	42	12	-	2	1	-
Rosovice	1	614	174	28,34	156	41	3	2	6	-
Rostoklaty	1	358	123	34,36	106	20	1	8	3	1
Roztoky (PZ)	6	5 601	2 474	44,17	2 399	200	64	149	135	8
Roztoky (RA)	1	814	378	46,44	362	41	4	8	5	-
Rožďalovice	1	1 227	370	30,15	369	58	4	9	14	3
Rožmitál pod Třemšínem	11	3 653	1 956	53,55	1 858	748	40	63	59	3
Rpety	1	356	147	41,29	147	21	-	4	2	3
Ruda	1	543	221	40,70	209	44	5	5	2	-
Rudná	2	3 313	1 362	41,11	1 353	128	23	173	51	5

Platné hlasy pro volební strany (dle vylosovaného čísla na hlasovacím lístku)									Obec
28	32	35	37	42	47	48	53	54	
-	2	2	-	4	70	57	6	2	Předměřice nad Jizerou
2	-	2	1	-	22	17	-	-	Přehvozdí
1	2	1	-	-	37	49	2	-	Přelíc
-	-	-	1	-	17	36	-	-	Přepeře
7	7	22	-	1	131	102	4	-	Přerov nad Labem
-	-	-	-	-	17	3	-	-	Přerubence
1	1	-	1	1	41	32	-	-	Přestavky u Čerčan
8	8	6	1	6	183	91	6	1	Přezletice
27	152	556	23	61	3 037	4 482	84	18	Příbram
-	1	2	-	-	16	24	2	2	Příčina
-	-	2	-	-	50	31	2	-	Příčovy
-	-	3	-	4	16	29	1	-	Přílepy
1	-	1	-	-	23	43	2	-	Přistoupim
2	1	4	-	1	77	35	1	1	Příšimasy
4	4	112	1	5	433	147	4	-	Psáry
-	-	-	-	-	10	21	1	-	Psáfe
-	1	1	-	-	51	34	-	-	Pšovlky
2	2	11	1	6	113	57	2	-	Ptice
-	2	2	-	-	32	21	1	-	Ptýrov
-	1	-	1	1	22	18	4	-	Pustověty
3	5	14	2	6	247	143	4	2	Pyšely
-	-	3	1	-	9	13	-	-	Rabakov
-	2	2	1	2	51	37	-	-	Rabyně
-	1	-	-	1	13	22	-	-	Račice
1	1	3	1	1	63	33	2	-	Radějovice
5	-	-	-	-	9	28	-	-	Raděnice
-	1	-	-	-	25	23	1	-	Radíč
5	2	7	1	3	68	127	5	1	Radim
-	2	5	-	4	78	55	-	-	Radonice
2	-	23	1	-	15	39	4	-	Radošovice
-	-	10	-	2	36	35	-	-	Radovesnice I
1	4	1	-	-	26	57	-	-	Radovesnice II
17	25	186	14	18	1 604	2 205	25	5	Rakovník
3	-	1	-	2	12	44	3	-	Rašovice
-	-	21	1	-	15	23	2	-	Rataje (BN)
-	1	6	-	1	45	79	-	-	Rataje nad Sázavou (KH)
-	1	2	-	4	68	96	2	-	Ratboř
3	-	6	-	2	38	66	2	4	Ratenice
1	1	18	-	2	12	40	1	-	Ratměřice
-	3	-	-	-	44	20	1	-	Roblín
-	2	3	-	1	35	25	2	-	Rohatsko
-	1	1	-	-	27	47	-	-	Rohozec
-	2	2	-	2	10	37	1	-	Rokytá
-	-	-	3	-	8	15	1	-	Rokytovec
-	1	9	2	-	35	54	-	3	Rosovice
-	1	3	2	2	38	27	-	-	Rostoklaty
14	10	196	6	23	1 019	554	15	6	Roztoky (PZ)
-	2	6	2	6	159	126	2	1	Roztoky (RA)
2	3	13	-	7	92	152	10	2	Rožďalovice
4	16	81	4	8	303	506	19	4	Rožmitál pod Třemšínem
-	2	4	-	4	43	61	2	1	Řpety
2	-	8	-	1	45	93	4	-	Ruda
7	8	14	4	19	593	319	8	1	Rudná

15. pokračování

Obec	Počet okrsků	Zapsaní voliči	Vydané obálky	Volební účasť v %	Platné hlasy celkem	Platné hlasy pro volební strany (dle vylosovaného čísla)				
						1	5	9	18	27
Rybníky	1	254	117	46,06	109	15	4	1	15	-
Rynholec	1	630	259	41,11	226	47	1	8	4	-
Řehenice	1	298	132	44,30	131	6	-	10	6	-
Řendějov	1	208	105	50,48	105	28	2	10	2	-
Řepín	2	476	179	37,61	177	21	6	10	4	-
Řepov	1	530	260	49,06	259	22	1	-	9	-
Řeřichy	1	83	40	48,19	38	2	2	-	-	-
Řevnice	2	2 491	1 222	49,06	1 213	91	18	66	56	4
Řevničov	2	1 161	474	40,83	431	40	4	64	5	1
Říčany	15	10 013	4 359	43,53	4 343	313	80	220	220	9
Řimovice	1	168	70	41,67	70	6	-	19	-	-
Řisuty	1	246	94	38,21	90	19	1	3	3	5
Řitka	1	625	249	39,84	234	17	7	12	7	-
Řitonice	1	63	32	50,79	32	6	-	-	-	-
Sádek	1	185	106	57,30	99	34	1	6	-	-
Sadská	3	2 530	956	37,79	910	154	14	28	20	9
Samopše	1	107	50	46,73	50	9	3	8	-	1
Sány	1	386	158	40,93	157	18	-	15	4	1
Sázava	5	3 061	1 209	39,50	1 190	159	13	108	19	5
Sazená	1	249	67	26,91	67	19	-	10	3	-
Sedlčany	13	6 263	2 625	41,91	2 484	282	18	65	79	4
Sedlec (MB)	1	151	71	47,02	70	12	11	11	1	-
Sedlec (PV)	1	162	78	48,15	78	2	2	10	8	-
Sedlec-Prčice	10	2 319	1 041	44,89	1 004	95	15	26	11	3
Sedlice	2	181	114	62,98	111	20	1	2	8	1
Seletice	1	149	71	47,65	71	12	2	8	1	1
Semčice	1	476	227	47,69	226	28	5	7	32	2
Semice	1	692	276	39,88	240	47	3	5	11	-
Semtěš	1	226	115	50,88	114	18	-	2	1	1
Senec	1	185	100	54,05	91	15	-	2	-	-
Senice	1	158	79	50,00	78	9	-	1	1	2
Senohraby	1	859	425	49,48	421	31	6	99	16	-
Senomaty	2	815	367	45,03	354	58	4	-	1	-
Sezemice	1	90	60	66,67	59	15	-	1	-	1
Schořov	1	58	35	60,34	35	8	-	-	-	-
Sibřina	1	477	177	37,11	176	11	-	11	6	-
Skalsko	1	296	146	49,32	146	6	-	10	8	3
Skorkov	2	383	177	46,21	177	10	18	7	5	1
Skryje	1	117	47	40,17	47	6	-	3	-	-
Skřipel	1	98	37	37,76	37	6	-	-	3	-
Skuhrov	1	325	142	43,69	141	17	-	8	5	-
Skvrňov	1	150	67	44,67	61	9	1	4	2	-
Slabce	5	574	218	37,98	212	56	8	2	-	-
Slaný	22	12 406	4 987	40,20	4 941	749	24	229	112	11
Slapy	1	617	271	43,92	246	23	13	15	2	-
Slatina	1	334	154	46,11	134	41	1	10	2	-
Slavošov	2	136	74	54,41	72	11	-	4	-	-
Sloveč	3	440	197	44,77	195	26	1	14	4	2
Slověnice	1	31	23	74,19	23	8	-	4	-	-
Sluhy	1	527	203	38,52	200	27	4	11	3	1
Sluštice	1	276	127	46,01	127	21	-	6	2	-
Smečno	2	1 416	535	37,78	517	113	4	14	11	1
Smilkov	1	218	95	43,58	91	18	1	6	1	-

Platné hlasy pro volební strany (dle vylosovaného čísla na hlasovacím lístku)									Obec
28	32	35	37	42	47	48	53	54	
-	2	3	8	1	32	26	2	-	Rybníky
1	4	7	-	1	58	80	15	-	Rynholec
1	-	1	1	6	65	35	-	-	Řehenice
-	-	3	-	1	8	51	-	-	Řendějov
1	-	5	1	-	57	67	5	-	Řepín
3	5	15	1	1	89	110	2	1	Řepov
-	-	1	-	1	11	20	1	-	Řeřichy
10	7	39	6	12	585	306	10	3	Řevnice
1	5	3	2	1	149	149	6	1	Řevničov
36	31	225	62	42	2 013	1 064	21	7	Říčany
-	-	2	-	-	9	29	5	-	Řimovice
-	-	3	1	-	37	18	-	-	Řisuty
-	6	3	-	2	134	44	-	2	Řitka
1	-	-	-	-	13	12	-	-	Řitonice
1	1	3	-	-	13	39	1	-	Sádek
4	3	13	4	13	353	281	11	3	Sadská
-	-	1	-	-	5	23	-	-	Samopše
2	2	10	-	2	40	63	-	-	Sány
5	12	21	1	10	254	568	15	-	Sázava
-	-	-	-	-	13	19	1	2	Sazená
3	89	97	10	12	1 020	777	22	6	Sedčany
-	-	1	-	-	22	12	-	-	Sedlec (MB)
-	1	3	-	2	32	18	-	-	Sedlec (PV)
5	11	210	4	6	197	413	5	3	Sedlec-Prčice
1	1	1	-	-	32	39	4	1	Sedlice
1	1	-	-	-	12	32	-	1	Seletice
1	2	-	-	4	86	54	5	-	Semčice
3	3	-	1	3	88	69	6	1	Semice
6	-	2	-	-	28	54	2	-	Semtěš
-	-	3	-	3	31	37	-	-	Senec
1	3	-	-	1	22	38	-	-	Senice
5	1	15	2	3	152	90	1	-	Senohraby
2	1	94	1	5	52	135	-	1	Senomaty
-	1	-	-	1	21	17	2	-	Sezemice
-	1	1	-	-	8	17	-	-	Schořov
1	2	-	2	5	83	52	2	1	Sibřina
1	6	1	-	1	50	60	-	-	Skalsko
-	-	10	1	-	77	47	1	-	Skorkov
1	3	3	2	-	12	17	-	-	Skryje
-	-	1	-	-	11	15	1	-	Skřípel
2	-	6	1	-	41	59	2	-	Skuhrov
-	-	1	-	1	14	27	2	-	Skvrňov
1	2	4	-	1	53	83	2	-	Slabce
25	17	76	10	58	1 740	1 829	50	11	Slaný
2	2	1	1	2	113	71	1	-	Slapy
-	-	-	-	-	25	55	-	-	Slatina
-	-	-	-	-	17	40	-	-	Slavošov
4	3	10	-	1	54	72	3	1	Sloveč
-	-	1	-	-	1	9	-	-	Slověnice
1	1	5	1	2	93	50	1	-	Sluhy
-	5	1	1	3	36	48	3	1	Sluštice
2	6	11	3	7	138	197	7	3	Smečno
-	2	10	1	-	7	45	-	-	Smilkov

16. pokračování

Obec	Počet okrsků	Zapsaní voliči	Vydané obálky	Volební účast v %	Platné hlasy celkem	Platné hlasy pro volební strany (dle vylosovaného čísla)				
						1	5	9	18	27
Smilovice (MB)	1	520	228	43,85	227	24	-	7	3	3
Smilovice (RA)	1	37	24	64,86	24	1	-	4	-	-
Smolotely	1	186	95	51,08	88	22	-	4	2	-
Snět	1	90	53	58,89	53	1	-	-	1	-
Soběhrdy	1	267	146	54,68	146	10	5	12	2	1
Soběšín	1	150	66	44,00	65	8	-	13	1	-
Sojovice	1	382	152	39,79	152	16	7	4	-	-
Sokoleč	1	704	245	34,80	230	38	2	6	4	-
Solenice	1	345	160	46,38	155	36	13	3	3	-
Souňov	1	97	35	36,08	35	4	-	-	2	-
Soutice	1	205	82	40,00	82	8	-	31	1	-
Sovínky	1	250	118	47,20	115	8	-	7	1	1
Spomyšl	1	330	141	42,73	139	30	1	5	7	1
Srbeč	1	251	90	35,86	87	15	3	9	1	-
Srbsko	1	401	149	37,16	148	18	5	7	7	-
Staňkovice	1	224	124	55,36	123	23	3	13	2	-
Stará Huť	1	959	379	39,52	362	66	10	24	7	1
Stará Lysá	1	409	143	34,96	141	15	1	5	2	2
Starkoč	1	83	34	40,96	34	4	2	1	-	-
Starosedlský Hrádek	1	107	41	38,32	38	13	-	-	-	-
Starý Kolín	2	1 267	486	38,36	457	75	10	10	15	-
Starý Vestec	1	139	58	41,73	51	7	-	3	-	-
Stašov	1	321	139	43,30	138	16	-	4	1	-
Statenice	1	767	285	37,16	267	8	8	14	14	-
Stehelčevy	1	504	200	39,68	191	45	8	8	2	1
Stochovec	7	4 560	1 702	37,32	1 624	278	20	34	29	8
Stradonice	1	77	29	37,66	29	10	-	-	-	-
Straky	1	424	166	39,15	166	26	1	21	2	1
Strančice	1	1 421	628	44,19	626	50	11	58	28	1
Stránka	1	176	85	48,30	83	11	1	-	-	-
Stranný	1	92	55	59,78	54	9	-	2	3	1
Strašnov	1	206	109	52,91	107	6	1	5	8	-
Stratov	1	353	120	33,99	119	30	1	4	8	-
Strážíště	1	82	58	70,73	58	12	-	1	1	-
Strenice	1	135	56	41,48	56	6	-	3	2	-
Strojetice	1	96	49	51,04	47	7	-	10	-	-
Struhařov (BN)	2	565	252	44,60	251	35	3	23	4	1
Struhařov (PV)	1	504	193	38,29	190	16	1	24	8	-
Středokluky	1	772	349	45,21	346	44	4	16	12	3
Střemy	2	299	121	40,47	119	15	2	6	2	-
Střeziměř	1	259	103	39,77	96	15	3	6	2	1
Stříbrná Skalice	3	901	395	43,84	392	58	4	42	14	2
Studeněves	1	332	129	38,86	129	25	-	11	1	2
Studený	1	79	46	58,23	46	13	-	4	-	-
Sudějov	1	49	32	65,31	31	6	2	2	-	-
Sudoměř	1	66	48	72,73	48	5	-	2	1	-
Sudovo Hlavno	1	352	144	40,91	144	24	2	5	-	3
Suchdol	1	875	401	45,83	399	63	2	20	9	-
Suchodol	1	234	121	51,71	105	18	7	3	6	-
Suchomasty	1	350	187	53,43	186	51	1	13	5	-
Sukorady	1	265	150	56,60	149	8	1	3	9	3
Sulice	3	920	450	48,91	446	39	19	33	27	2
Svárov	1	309	142	45,95	129	5	2	58	7	-

Platné hlasy pro volební strany (dle vylosovaného čísla na hlasovacím lístku)									Obec
28	32	35	37	42	47	48	53	54	
2	2	5	-	3	94	80	3	1	Smilovice (MB)
-	1	-	-	1	3	14	-	-	Smilovice (RA)
-	1	8	-	1	28	22	-	-	Smolotely
-	1	13	-	2	9	25	1	-	Snět
2	-	10	1	5	39	58	-	1	Soběhrdy
-	-	1	-	2	11	29	-	-	Soběšín
2	-	6	-	3	60	53	1	-	Sojovice
1	-	6	-	4	40	127	1	1	Sokoleč
1	1	13	1	1	29	53	-	1	Solenice
1	-	1	-	-	10	17	-	-	Souňov
1	1	1	1	-	11	25	1	1	Soutice
1	2	-	1	2	48	41	3	-	Sovínky
1	-	1	1	1	25	61	4	1	Spomyšl
1	2	-	1	2	13	39	1	-	Srbeč
-	-	-	-	1	76	29	5	-	Srbsko
-	-	7	1	3	18	51	1	1	Staňkovice
2	2	12	2	2	116	116	2	-	Stará Huť
3	3	6	1	1	54	44	3	1	Stará Lysá
1	1	-	-	-	5	20	-	-	Starkoč
-	-	1	-	-	5	19	-	-	Starosedlský Hrádek
3	2	21	7	3	126	181	2	2	Starý Kolín
1	-	1	-	-	10	27	2	-	Starý Vestec
1	2	-	-	4	36	73	1	-	Štašov
1	1	7	1	9	135	68	1	-	Statenice
-	1	2	1	4	63	52	4	-	Stehelčevy
5	6	43	8	17	433	720	17	6	Stochov
-	-	1	-	3	2	10	3	-	Stradonice
3	1	3	-	1	24	80	3	-	Straky
3	5	28	2	17	264	154	5	-	Strančice
-	-	2	-	-	18	48	3	-	Stránka
2	-	3	-	1	10	23	-	-	Stranný
-	1	1	-	3	38	44	-	-	Strašnov
-	1	2	-	-	44	28	1	-	Stratov
-	-	1	-	3	7	33	-	-	Strážiště
-	-	1	-	-	24	20	-	-	Strenice
1	-	5	-	-	3	20	1	-	Strojetice
1	2	7	-	2	80	87	6	-	Struhařov (BN)
4	-	3	-	1	76	55	2	-	Struhařov (PV)
1	6	11	2	2	158	83	3	1	Středokluky
1	1	4	1	1	32	50	4	-	Střemy
2	1	6	2	2	27	26	2	1	Střeziměř
4	2	7	5	6	118	118	11	1	Stříbrná Skalice
-	1	2	-	2	60	24	-	1	Studeněves
1	-	5	-	-	10	12	1	-	Studený
-	-	3	-	-	5	13	-	-	Sudějov
1	-	-	-	1	14	24	-	-	Sudoměř
-	2	5	1	1	46	54	-	1	Sudovo Hlavno
-	3	1	1	2	126	168	2	2	Suchdol
7	2	7	-	-	31	23	1	-	Suchodol
2	3	4	-	4	34	67	2	-	Suchomasty
1	3	1	-	2	52	63	1	2	Sukorady
5	2	5	3	-	235	73	1	2	Sulice
1	1	1	-	-	36	18	-	-	Svárov

17. pokračování

Obec	Počet okrsků	Zapsaní voliči	Vydané obálky	Volební účast v %	Platné hlasy celkem	Platné hlasy pro volební strany (dle vylosovaného čísla)				
						1	5	9	18	27
Svatá	1	354	164	46,33	163	33	1	6	1	-
Svaté Pole	1	283	132	46,64	127	9	6	11	1	-
Svatý Jan	1	476	155	32,56	151	12	2	17	6	-
Svatý Jan pod Skalou	1	107	54	50,47	54	2	-	4	6	-
Svatý Mikuláš	3	641	323	50,39	319	85	7	6	8	-
Svémyslice	1	106	49	46,23	48	9	7	1	2	-
Světlce	1	720	343	47,64	341	14	3	16	13	1
Svinaře	1	342	161	47,08	160	12	1	16	5	-
Svinařov	1	528	226	42,80	211	42	-	9	7	-
Svojetice	1	477	218	45,70	217	18	-	19	7	-
Svojetín	1	253	92	36,36	87	18	-	4	-	-
Svojšice (KO)	1	492	170	34,55	163	34	5	-	5	1
Svojšice (PB)	1	75	38	50,67	34	4	1	-	1	-
Svrkyně	1	214	91	42,52	88	15	1	4	3	1
Sýkořice	1	387	180	46,51	175	32	3	1	6	-
Šanov	1	382	184	48,17	169	32	1	4	2	-
Šebestěnice	1	90	50	55,56	50	5	-	2	1	1
Šestajovice	1	1 774	764	43,07	762	39	10	134	51	1
Šetějovice	1	55	30	54,55	30	1	-	1	-	-
Šípy	1	140	71	50,71	69	6	2	4	-	-
Škvorec	1	899	378	42,05	373	42	6	28	11	1
Šlapanice	1	149	65	43,62	65	16	-	3	-	1
Štěchovice	3	1 298	562	43,30	544	43	15	10	12	-
Štětkovice	1	225	98	43,56	85	7	1	8	4	1
Štíhlvice	1	102	54	52,94	53	8	4	5	3	-
Štipoklasy	1	109	52	47,71	52	8	1	6	1	-
Švihov	1	43	23	53,49	23	16	-	2	-	-
Tachlovice	1	583	227	38,94	226	19	-	21	9	1
Tatce	1	464	218	46,98	209	42	1	11	4	1
Tehov (BN)	1	224	103	45,98	103	8	-	30	-	-
Tehov (PV)	1	436	164	37,61	164	8	2	16	4	-
Tehovec	1	294	137	46,60	137	9	3	3	2	1
Těchařovice	1	40	20	50,00	19	5	-	-	-	-
Teplýšovice	1	329	146	44,38	145	9	2	3	3	-
Tetín	1	626	267	42,65	266	57	1	10	8	-
Tichonice	1	163	80	49,08	80	13	1	10	1	-
Tisem	1	169	101	59,76	101	9	-	9	1	-
Tismice	2	356	81	22,75	77	10	-	10	7	1
Tišice	3	1 381	488	35,34	487	83	5	29	7	5
Tlustice	1	699	327	46,78	321	80	3	4	12	-
Tmaň	1	833	330	39,62	327	98	2	14	3	4
Točnick	1	191	87	45,55	86	17	1	2	5	-
Tochovice	2	474	236	49,79	225	38	3	68	5	-
Tomice	1	101	46	45,54	46	9	1	7	-	-
Toušice	2	255	113	44,31	110	24	-	11	1	-
Trhové Dušníky	1	336	148	44,05	131	19	-	6	6	-
Trhový Štěpánov	1	1 043	385	36,91	382	23	1	124	2	-
Trnová	1	113	57	50,44	57	4	-	1	1	-
Trubín	1	229	110	48,03	110	11	1	4	3	-
Trubská	1	101	60	59,41	59	27	-	1	-	-
Třebestovice	1	604	201	33,28	186	36	7	9	4	5
Třebešice (BN)	1	76	44	57,89	44	4	-	2	-	-
Třebešice (KH)	1	183	66	36,07	65	15	1	4	2	-

Platné hlasy pro volební strany (dle vylosovaného čísla na hlasovacím lístku)									Obec
28	32	35	37	42	47	48	53	54	
2	-	7	-	2	40	69	2	-	Svatá
1	-	12	1	3	47	34	2	-	Svaté Pole
-	2	16	-	-	36	59	1	-	Svatý Jan
1	-	8	-	2	18	12	-	1	Svatý Jan pod Skalou
2	4	3	-	4	70	121	9	-	Svatý Mikuláš
1	-	2	-	-	14	12	-	-	Svémyslice
1	3	11	3	3	190	82	-	1	Svěstice
1	2	2	-	2	78	41	-	-	Svinaře
2	3	1	2	2	63	75	5	-	Svinařov
4	3	6	1	1	105	48	5	-	Svojetice
-	-	1	2	2	13	43	4	-	Svojetín
1	-	7	2	-	37	67	4	-	Svojšice (KO)
1	2	6	-	-	9	10	-	-	Svojšice (PB)
-	1	11	2	-	30	20	-	-	Svrkyně
1	1	5	1	1	58	64	2	-	Sýkořice
-	5	6	-	-	45	74	-	-	Šanov
-	-	3	-	-	7	29	2	-	Šebestěnice
-	1	26	-	3	365	127	4	1	Šestajovice
-	-	8	1	-	6	12	1	-	Šetějovice
-	1	-	-	2	10	42	2	-	Šípy
3	1	6	-	3	169	99	4	-	Škvorec
1	-	4	-	-	16	22	2	-	Šlapanice
1	8	6	3	1	206	233	3	3	Štěchovice
-	7	6	-	-	22	28	1	-	Štětkovice
2	2	-	-	1	11	16	1	-	Štíhlice
3	-	3	-	-	8	22	-	-	Štipoklasy
-	-	-	-	-	2	3	-	-	Švihov
-	12	10	1	2	93	55	3	-	Tachlovice
1	3	9	2	3	44	85	3	-	Tatce
-	-	1	1	-	20	40	3	-	Tehov (BN)
-	1	3	-	3	77	46	4	-	Tehov (PV)
2	1	2	-	1	69	42	2	-	Tehovec
-	-	-	2	-	1	11	-	-	Těchařovice
2	1	15	-	-	45	63	2	-	Teplýšovice
4	1	5	2	5	64	105	1	3	Tetín
-	1	1	1	1	9	40	2	-	Tichonice
-	2	1	3	2	19	54	1	-	Tisem
-	1	-	-	1	19	28	-	-	Tismice
5	3	2	2	6	155	181	3	1	Tišice
8	1	6	-	4	81	116	6	-	Tlustice
3	10	1	-	2	68	111	11	-	Tmaň
2	-	7	-	-	23	28	1	-	Točnick
3	3	12	1	1	29	61	1	-	Tochovice
-	-	8	-	-	4	17	-	-	Tomice
1	-	1	-	1	17	53	1	-	Toušice
-	8	5	-	-	42	40	3	2	Trhové Dušníky
-	-	39	-	3	81	107	1	1	Trhový Štěpánov
3	-	-	-	1	29	17	1	-	Trnová
2	-	7	-	1	35	45	1	-	Trubín
1	2	2	-	-	3	20	3	-	Trubská
2	1	1	2	1	57	59	1	1	Třebestovice
1	-	-	-	1	25	10	1	-	Třebešice (BN)
-	-	2	-	-	6	31	4	-	Třebešice (KH)

18. pokračování

Obec	Počet okrsků	Zapsaní voliči	Vydané obálky	Volební účast v %	Platné hlasy celkem	Platné hlasy pro volební strany (dle vylosovaného čísla)				
						1	5	9	18	27
Třebětín	1	106	59	55,66	58	13	3	-	-	-
Třebichovice	1	443	200	45,15	194	47	1	10	1	1
Třebíz	1	161	75	46,58	75	11	-	5	4	-
Třeboc	1	103	67	65,05	67	22	3	4	2	-
Třebonín	1	115	55	47,83	55	9	-	2	2	-
Třebotov	2	897	384	42,81	382	48	6	39	19	-
Třebovle	1	353	116	32,86	107	24	1	5	1	-
Třebsko	1	168	84	50,00	77	16	-	3	4	-
Třebusice	1	383	184	48,04	165	47	1	8	4	1
Tři Dvory	1	730	378	51,78	362	97	7	9	3	-
Třtice	1	360	117	32,50	109	15	3	8	3	-
Tuhaň	1	455	147	32,31	143	12	-	62	-	-
Tuchlovice	3	1 837	904	49,21	861	133	9	16	19	2
Tuchoměřice	1	872	390	44,72	387	58	4	23	14	3
Tuchoraz	1	298	76	25,50	66	9	1	3	3	-
Tuklaty	2	577	178	30,85	170	28	4	5	4	3
Tupadly (KH)	1	465	205	44,09	202	30	6	7	2	-
Tupadly (ME)	1	102	41	40,20	41	13	-	2	-	-
Tursko	1	483	226	46,79	209	30	4	14	7	1
Tuřany	1	424	184	43,40	183	42	-	5	4	-
Tuřice	1	213	103	48,36	103	16	1	3	1	-
Tušovice	1	78	54	69,23	46	9	-	3	1	-
Týnec nad Labem	4	1 614	731	45,29	679	82	5	14	17	2
Týnec nad Sázavou	12	4 389	1 917	43,68	1 901	313	14	92	44	11
Uhliřská Lhota	2	302	147	48,68	141	22	2	1	4	-
Uhliřské Janovice	3	2 441	966	39,57	954	128	16	72	14	2
Úholičky	1	503	211	41,95	197	32	13	10	3	1
Úhonice	1	758	338	44,59	338	67	4	14	7	1
Uhy	1	295	91	30,85	88	19	-	11	6	-
Újezd	1	464	237	51,08	232	38	3	12	5	-
Újezdec	1	88	53	60,23	53	3	2	4	2	-
Ujkovice	1	87	35	40,23	35	7	-	-	1	1
Úmonín	4	386	168	43,52	168	14	2	26	3	1
Úmyslovice	1	236	95	40,25	93	6	-	35	2	-
Únětice	1	456	206	45,18	199	23	1	12	17	-
Unhošť	4	3 120	1 446	46,35	1 396	165	20	77	47	5
Úvaly	3	4 407	1 960	44,47	1 950	180	36	120	88	4
Úžice (KH)	2	487	233	47,84	230	36	1	21	3	-
Úžice (ME)	1	644	200	31,06	200	46	2	17	4	1
Václavice	1	408	161	39,46	161	11	2	7	7	-
Václavy	1	48	23	47,92	23	1	-	-	-	-
Vavřinec	1	395	144	36,46	142	23	2	8	-	-
Veleň	1	710	250	35,21	249	32	2	9	6	-
Velenice	1	180	73	40,56	73	15	1	1	1	-
Velenka	1	211	73	34,60	70	17	2	5	1	-
Veletov	1	194	99	51,03	91	10	-	1	3	-
Veliká Ves	1	199	69	34,67	68	7	2	9	2	-
Velim	3	1 637	746	45,57	700	85	14	9	11	-
Veliš	1	247	115	46,56	115	11	-	23	-	-
Velká Buková	1	211	100	47,39	100	11	1	1	-	-
Velká Dobrá	1	1 199	587	48,96	543	49	3	18	13	1
Velká Chmelištná	1	46	24	52,17	21	6	2	-	-	-
Velká Lečice	1	141	70	49,65	65	5	-	5	3	-

Platné hlasy pro volební strany (dle vylosovaného čísla na hlasovacím lístku)									Obec
28	32	35	37	42	47	48	53	54	
-	-	3	-	1	6	31	1	-	Třebětín
1	2	-	2	6	54	66	3	-	Třebichovice
-	-	2	-	-	29	24	-	-	Třebíz
-	2	-	-	1	6	25	2	-	Třeboc
-	-	7	-	2	9	21	2	1	Třebonín
-	3	12	3	3	159	85	5	-	Třebotov
-	2	1	3	-	27	41	-	2	Třebovle
1	-	6	-	-	16	30	1	-	Třebsko
1	-	4	1	-	36	55	5	2	Třebusice
6	-	11	3	6	81	134	4	1	Tři Dvory
2	2	1	-	1	27	42	5	-	Třtice
1	-	10	-	2	24	30	2	-	Tuhaň
2	4	21	5	9	338	294	7	2	Tuchlovice
2	-	12	2	2	155	108	4	-	Tuchoměřice
-	-	1	-	2	16	31	-	-	Tuchoraz
-	3	8	-	3	53	55	3	1	Tuklaty
-	2	3	1	1	40	105	5	-	Tupadly (KH)
2	1	-	-	-	3	17	3	-	Tupadly (ME)
2	-	5	3	1	92	44	4	2	Tursko
2	3	2	-	2	42	80	1	-	Tuřany
-	4	-	-	3	54	20	-	1	Tuřice
5	2	4	-	-	10	10	2	-	Tušovice
13	17	15	2	1	240	265	5	1	Týnec nad Labem
11	16	41	2	14	534	781	26	2	Týnec nad Sázavou
4	1	7	-	2	18	79	1	-	Uhlířská Lhota
11	4	31	3	8	261	389	14	1	Uhlířské Janovice
-	1	13	1	1	82	37	1	2	Úholičky
3	3	9	-	6	112	111	1	-	Úhonice
-	1	-	-	2	25	24	-	-	Uhy
1	5	19	-	6	58	85	-	-	Újezd
-	1	-	-	-	17	24	-	-	Újezdec
-	-	-	1	-	8	16	1	-	Ujkovice
3	2	16	1	2	44	50	2	2	Úmonín
-	-	1	1	1	19	27	1	-	Úmyslovice
-	2	8	1	6	101	27	1	-	Únětice
9	10	47	9	15	518	460	12	2	Unhošť
14	17	51	7	15	889	511	11	7	Úvaly
1	1	-	-	-	42	115	7	3	Úžice (KH)
-	-	7	1	2	55	62	3	-	Úžice (ME)
2	1	7	-	3	57	62	2	-	Václavice
-	-	1	-	-	7	12	2	-	Václavy
1	1	1	-	1	41	62	2	-	Vavřinec
11	2	4	-	4	113	63	3	-	Veleň
-	-	1	-	1	25	28	-	-	Velenice
2	2	1	-	-	25	14	1	-	Velenka
1	-	7	-	5	15	47	2	-	Veletov
1	1	3	-	1	28	13	1	-	Veliká Ves
3	2	58	10	9	201	286	11	1	Velim
-	1	14	-	-	19	44	3	-	Veliš
-	1	2	-	1	47	32	2	2	Velká Buková
5	2	8	3	5	272	158	2	4	Velká Dobrá
-	-	3	-	-	2	7	1	-	Velká Chmelištná
-	-	4	-	2	16	29	-	1	Velká Lečice

19. Pokračování

Obec	Počet okresků	Zapsaní voliči	Vydané obálky	Volební účasť v %	Platné hlasy celkem	Platné hlasy pro volební strany (dle vylosovaného čísla)				
						1	5	9	18	27
Velké Popovice	2	1 698	684	40,28	680	74	14	37	16	2
Velké Přílepy	1	1 601	648	40,47	628	59	12	56	30	-
Velké Přítočno	1	671	300	44,71	281	40	6	2	9	1
Velké Všelisy	3	279	159	56,99	159	28	1	5	3	-
Velký Borek	3	751	292	38,88	292	52	17	12	9	-
Velký Chlumec	2	299	113	37,79	111	29	2	10	1	-
Velký Osek	1	1 754	773	44,07	728	110	23	19	28	-
Veltruby	2	1 062	462	43,50	417	68	6	8	12	2
Veltrusy	1	1 391	659	47,38	653	60	13	44	15	2
Velvary	4	2 400	1 019	42,46	938	130	5	189	7	4
Veselice	1	98	52	53,06	52	8	2	3	1	-
Vestec (NB)	1	242	123	50,83	123	18	1	16	2	-
Vestec (PZ)	1	1 184	515	43,50	514	31	5	76	14	1
Věšín	2	547	284	51,92	266	73	-	11	3	-
Větrušice	1	335	145	43,28	142	20	-	18	3	1
Vidice	3	186	98	52,69	97	14	3	3	2	1
Vidim	1	135	84	62,22	76	28	1	5	4	-
Vinaře	1	214	92	42,99	92	10	-	1	7	-
Vinařice (BE)	1	72	52	72,22	52	7	-	11	-	-
Vinařice (KD)	3	1 497	638	42,62	586	131	4	60	8	2
Vinařice (MB)	1	209	121	57,89	121	23	-	9	6	-
Vinec	1	215	91	42,33	91	12	-	6	1	-
Višňová	1	510	221	43,33	204	32	5	6	7	1
Vitice	4	796	260	32,66	249	55	11	9	10	-
Vížina	1	186	97	52,15	95	18	1	12	1	-
Vlačice	1	202	89	44,06	87	13	-	4	3	-
Vlastějovice	1	401	169	42,14	168	21	1	13	2	-
Vlašim	13	9 893	4 228	42,74	4 196	442	15	1 213	37	4
Vlkančice	1	97	50	51,55	50	4	3	6	-	-
Vlkaneč	3	502	232	46,22	232	40	-	8	5	2
Vlkava	1	328	170	51,83	169	25	-	8	5	4
Vlkov pod Oškobrhem	1	75	47	62,67	47	5	-	3	-	-
Vodochody	1	410	173	42,20	173	23	3	40	1	2
Vodranty	1	63	34	53,97	34	4	-	2	-	-
Vodslivý	1	75	31	41,33	31	4	-	1	-	-
Vojkov	1	419	166	39,62	161	20	7	2	8	-
Vojkovice	1	549	203	36,98	202	31	3	22	2	2
Volárna	1	383	130	33,94	125	21	1	7	2	-
Volenice	2	320	176	55,00	164	51	4	14	2	-
Vonoklasy	1	341	136	39,88	134	11	3	24	7	-
Votice	7	3 662	1 479	40,39	1 432	186	8	58	36	3
Voznice	1	441	179	40,59	164	6	7	3	17	-
Vracovice	1	307	136	44,30	136	10	-	22	-	-
Vraňany	3	702	306	43,59	304	68	5	9	10	-
Vrančice	1	118	67	56,78	62	7	-	1	4	-
Vrané nad Vltavou	2	1 700	629	37,00	628	70	9	95	28	1
Vranov	1	278	155	55,76	152	11	6	6	3	-
Vranovice	1	214	121	56,54	112	42	5	5	5	1
Vraný	2	566	217	38,34	214	47	1	10	7	3
Vrátkov	1	201	73	36,32	68	5	-	5	3	1
Vrátno	1	102	51	50,00	50	13	-	2	3	-
Vráž	1	787	360	45,74	356	60	-	15	20	1
Vrbčany	1	260	122	46,92	114	40	1	3	2	-

Platné hlasy pro volební strany (dle vylosovaného čísla na hlasovacím lístku)									Obec
28	32	35	37	42	47	48	53	54	
7	6	25	4	9	300	180	6	-	Velké Popovice
2	1	35	-	6	322	103	1	1	Velké Přílepy
-	-	1	4	6	97	111	3	1	Velké Přítočno
1	-	2	-	3	27	88	1	-	Velké Všelisy
5	2	-	-	1	99	93	2	-	Velký Borek
-	2	-	-	-	31	32	4	-	Velký Chlumeč
6	7	22	12	3	172	319	6	1	Velký Osek
2	2	15	31	1	92	176	-	2	Veltruby
2	4	52	1	9	213	230	8	-	Veltrusy
5	5	9	7	2	224	336	10	5	Velvary
-	3	-	-	-	8	25	2	-	Veselice
3	-	1	-	1	25	54	2	-	Vestec (NB)
-	1	3	1	4	267	106	4	1	Vestec (PZ)
1	3	6	1	-	61	106	1	-	Věšín
4	-	1	1	1	48	41	4	-	Větrušice
-	-	3	-	-	36	30	4	1	Vidice
1	-	1	-	1	15	17	2	1	Vidim
1	-	1	-	-	21	49	2	-	Vinaře
3	-	1	-	-	14	15	1	-	Vinařice (BE)
4	3	8	2	4	161	194	4	1	Vinařice (KD)
-	1	2	1	1	39	36	1	2	Vinařice (MB)
-	1	-	-	2	42	27	-	-	Vinec
4	4	4	1	3	58	74	2	3	Višňová
1	4	4	2	3	63	81	6	-	Vítice
-	2	3	1	1	28	28	-	-	Vížina
1	1	-	-	1	15	49	-	-	Vlačice
1	2	5	-	2	31	90	-	-	Vlastějovice
12	14	195	4	20	687	1 508	43	2	Vlašim
1	-	1	-	-	14	21	-	-	Vlkančice
3	1	18	1	3	36	110	5	-	Vlkaneč
1	-	2	-	1	63	59	1	-	Vlkava
-	2	3	-	-	15	15	3	1	Vlkov pod Oškobrhem
4	1	-	-	6	53	37	3	-	Vodochody
1	1	-	-	-	5	21	-	-	Vodranty
-	-	4	-	-	10	12	-	-	Vodslivý
4	2	12	1	-	36	67	1	1	Vojkov
1	-	2	1	3	61	71	3	-	Vojkovice
2	-	1	-	-	18	72	1	-	Volárna
2	3	11	-	3	25	49	-	-	Volenice
1	-	3	-	-	63	21	1	-	Vonoklasy
7	12	119	3	10	355	618	13	4	Votice
2	1	3	1	1	80	40	3	-	Voznice
1	-	20	-	-	32	50	-	1	Vracovice
-	1	6	3	1	95	100	6	-	Vraňany
-	-	18	-	1	14	17	-	-	Vrančice
-	2	13	4	3	234	166	3	-	Vrané nad Vltavou
1	1	23	-	-	43	57	1	-	Vranov
-	2	8	-	2	13	26	2	1	Vranovice
-	1	15	-	2	59	65	3	1	Vraný
-	-	2	-	-	18	32	2	-	Vrátkov
-	-	2	-	-	14	16	-	-	Vrátno
1	5	5	3	6	90	143	3	4	Vráž
-	1	5	3	2	5	50	1	1	Vrbčany

20. pokračování

Obec	Počet okrsků	Zapsaní voliči	Vydané obálky	Volební účast v %	Platné hlasy celkem	Platné hlasy pro volební strany (dle vylosovaného čísla)				
						1	5	9	18	27
Vrbice	1	147	73	49,66	72	16	-	4	-	-
Vrbičany	1	191	56	29,32	55	26	-	2	-	-
Vrbová Lhota	1	313	120	38,34	119	22	-	4	6	2
Vrdy	4	2 403	976	40,62	971	193	13	24	17	2
Vrchotovy Janovice	1	720	273	37,92	272	37	5	17	5	1
Všechlapy (BN)	1	61	36	59,02	36	4	-	11	-	-
Všechlapy (NB)	1	507	214	42,21	212	41	2	6	1	1
Všejaný	1	499	249	49,90	243	69	4	9	6	2
Všenory	1	1 223	579	47,34	576	51	6	30	18	3
Všeradice	1	328	200	60,98	198	18	2	92	3	2
Všestary	1	486	197	40,53	194	18	3	18	2	-
Všestudy	1	262	111	42,37	108	19	9	5	3	-
Všesulov	1	81	38	46,91	35	14	-	-	-	-
Všetaty (ME)	2	1 656	544	32,85	541	64	11	24	12	4
Všetaty (RA)	1	257	114	44,36	108	28	-	4	2	-
Vševily	1	91	58	63,74	54	25	1	3	-	-
Vykáň	1	294	100	34,01	90	14	3	4	1	-
Vysoká	2	619	229	37,00	227	38	7	17	6	-
Vysoká u Příbramě	1	257	154	59,92	142	23	-	1	7	-
Vysoký Chlumeč	3	664	296	44,58	276	25	6	25	7	-
Vysoký Újezd	1	159	66	41,51	66	13	-	5	1	-
Vysoký Újezd	3	463	220	47,52	217	34	6	21	6	-
Vyšehořovice	1	443	163	36,79	161	34	1	7	1	1
Výžerky	1	97	50	51,55	50	10	4	-	2	-
Vyžlovka	1	442	242	54,75	240	28	5	12	7	2
Xaverov	1	41	26	63,41	26	4	-	1	-	-
Záboří nad Labem	2	674	301	44,66	296	72	4	20	4	-
Zadní Třeboň	1	532	260	48,87	258	17	4	18	8	9
Záhornice	1	284	78	27,46	77	12	-	7	1	-
Zahořany	1	192	79	41,15	79	8	3	5	3	-
Zaječov	1	1 135	558	49,16	555	170	19	27	3	1
Zájezd	1	97	34	35,05	28	5	-	5	3	-
Zákolany	1	428	158	36,92	153	29	2	12	7	-
Zalešany	1	92	51	55,43	50	10	1	1	-	-
Zálezlice	1	307	107	34,85	107	11	-	3	6	-
Zalužany	1	304	120	39,47	104	29	2	3	1	1
Záluží	1	374	169	45,19	166	35	-	6	6	-
Zápy	1	518	269	51,93	269	20	-	2	4	-
Záryby	1	627	252	40,19	248	39	7	23	5	-
Zásmuky	5	1 493	554	37,11	521	106	6	32	10	-
Zavidov	1	219	98	44,75	89	18	-	-	-	-
Zbečno	2	379	179	47,23	175	26	2	6	-	-
Zbenice	1	105	43	40,95	42	5	2	-	1	-
Zbizuby	1	356	137	38,48	137	15	-	11	-	-
Zbožíčko	1	164	71	43,29	71	9	4	6	1	-
Zbraslavice	3	1 118	452	40,43	447	61	10	32	4	-
Zbuzany	1	627	263	41,95	262	26	5	20	11	1
Zbýšov	2	519	246	47,40	245	58	4	5	5	-
Zdětín	1	358	152	42,46	152	27	3	6	3	2
Zdiby	1	1 492	599	40,15	598	49	16	33	22	5
Zdice	5	3 163	1 419	44,86	1 413	205	15	44	34	2
Zdislavice	1	436	188	43,12	188	11	2	44	3	-
Zduchovice	1	217	88	40,55	78	8	-	5	3	-

Platné hlasy pro volební strany (dle vylosovaného čísla na hlasovacím lístku)									Obec
28	32	35	37	42	47	48	53	54	
-	-	11	-	3	24	14	-	-	Vrbice
1	1	-	-	-	13	12	-	-	Vrbičany
-	-	8	-	2	31	39	5	-	Vrbová Lhota
6	11	13	2	6	211	462	9	2	Vrdy
6	6	2	-	3	47	140	3	-	Vrchotovy Janovice
-	1	2	1	-	15	2	-	-	Všechlapy (BN)
-	1	10	-	2	50	96	2	-	Všechlapy (NB)
1	1	3	3	2	54	89	-	-	Všejanya
1	1	41	1	7	269	139	5	4	Všenory
1	-	7	1	1	30	39	2	-	Všeradice
4	2	10	2	3	98	28	5	1	Všestary
1	-	3	1	-	35	32	-	-	Všestudy
-	-	-	-	1	3	17	-	-	Všesulov
3	3	10	3	4	191	201	11	-	Všetaty (ME)
-	2	1	-	-	28	42	1	-	Všetaty (RA)
-	-	3	-	-	8	14	-	-	Vševily
-	1	1	-	-	29	35	1	1	Vykáň
2	1	4	2	4	59	80	7	-	Vysoká
1	13	8	1	2	31	53	2	-	Vysoká u Příbramě
3	14	41	2	2	56	88	7	-	Vysoký Chlumec
-	-	1	-	2	22	21	1	-	Vysoký Újezd
5	15	-	-	2	54	68	6	-	Vysoký Újezd
-	4	-	-	3	65	44	1	-	Vyšehořovice
1	1	1	-	-	11	19	1	-	Výžerky
1	-	2	1	2	109	69	2	-	Vyžlovka
1	-	2	-	-	10	7	1	-	Xaverov
1	3	9	-	2	66	112	3	-	Záboří nad Labem
1	1	8	1	2	102	86	-	1	Zadní Třeboň
1	-	-	-	-	21	33	2	-	Záhornice
-	1	3	-	2	26	27	-	1	Zahořany
7	4	19	2	4	122	168	9	-	Zaječov
-	2	-	1	-	8	4	-	-	Zájezd
-	2	2	-	2	40	50	5	2	Zákolany
-	-	-	-	1	8	28	-	1	Zalešany
-	1	2	-	-	35	46	2	1	Zálezlice
2	3	9	-	-	16	35	3	-	Zalužany
1	-	10	2	2	38	63	3	-	Záluží
1	-	90	-	4	71	75	2	-	Zápy
4	2	7	-	1	76	79	5	-	Záryby
5	6	12	3	4	153	177	6	1	Zásmuky
1	-	5	-	2	20	42	1	-	Zavidov
1	4	1	-	1	63	65	6	-	Zbečno
-	-	2	-	-	8	24	-	-	Zbenice
1	-	3	-	1	36	68	2	-	Zbizuby
2	2	1	-	1	9	33	3	-	Zbožíčko
2	1	8	-	2	104	220	3	-	Zbraslavice
6	-	11	-	-	116	62	4	-	Zbuzany
1	2	6	-	2	31	128	3	-	Zbýšov
-	1	2	-	-	59	48	1	-	Zdětín
3	8	21	1	-	317	117	5	1	Zdiby
6	14	28	6	9	415	610	23	2	Zdice
1	-	12	-	-	35	77	2	1	Zdislavice
-	2	2	3	1	17	33	4	-	Zduchovice

dokončení

Obec	Počet okrsků	Zapsaní voliči	Vydané obálky	Volební účast v %	Platné hlasy celkem	Platné hlasy pro volební strany (dle vylosovaného čísla)				
						1	5	9	18	27
Zeleneč	2	1 833	832	45,39	826	62	19	73	38	2
Zichovec	1	89	80	89,89	80	7	1	4	1	-
Zlatá	1	86	43	50,00	43	4	-	4	1	-
Zlatníky-Hodkovice	1	878	341	38,84	337	24	2	72	8	-
Zlončice	1	296	116	39,19	115	5	-	15	5	1
Zlonice	5	1 801	561	31,15	557	150	1	24	16	5
Zlonín	1	219	92	42,01	92	9	-	6	5	2
Zlosyň	1	303	119	39,27	118	26	-	2	2	1
Zruč nad Sázavou	7	4 014	1 617	40,28	1 600	207	8	244	16	9
Zvánovice	1	318	150	47,17	149	22	2	25	1	-
Zvěřínek	1	181	95	52,49	91	15	5	4	-	5
Zvěstov	1	302	137	45,36	137	11	-	11	2	1
Zvole	1	1 024	472	46,09	472	14	1	46	19	-
Zvoleněves	1	700	272	38,86	252	38	1	11	5	3
Žabonosy	1	178	78	43,82	75	17	3	1	-	-
Žáky	2	275	104	37,82	102	30	-	7	2	-
Ždánice	1	275	172	62,55	172	9	-	98	-	1
Žďár	3	1 020	497	48,73	497	43	2	14	16	3
Žďár	1	75	30	40,00	24	8	-	3	-	-
Žebrák	1	1 573	689	43,80	687	138	40	11	21	1
Žehuň	1	359	147	40,95	132	23	3	2	3	-
Žehušice	2	475	184	38,74	182	23	1	10	11	-
Želenice	1	153	60	39,22	56	19	1	2	2	-
Železná	1	189	110	58,20	110	20	-	2	4	1
Želízy	1	389	146	37,53	144	33	9	5	3	-
Žerčice	1	283	129	45,58	129	30	-	2	6	1
Židněves	1	217	102	47,00	102	19	2	1	-	2
Žilina	1	639	314	49,14	292	73	2	7	7	-
Žitovlice	1	148	65	43,92	65	9	-	5	-	-
Žiželice	1	1 070	380	35,51	349	74	6	8	8	2
Žižice	2	446	209	46,86	207	34	-	3	2	-
Žleby	3	1 037	448	43,20	442	80	6	9	4	-
Županovice	1	64	36	56,25	36	5	1	-	-	-

BN - Benešov, BE - Beroun, KD - Kladno, KO - Kolín, KH - Kutná Hora, ME - Mělník, MB - Mladá Boleslav, NB - Nymburk,
PV - Praha-východ, PZ - Praha-západ, PB - Příbram, RA - Rakovník

Platné hlasy pro volební strany (dle vylosovaného čísla na hlasovacím lístku)									Obec
28	32	35	37	42	47	48	53	54	
4	-	33	-	7	436	145	4	3	Zeleneč
1	-	2	1	4	42	16	1	-	Zichovec
-	-	-	-	2	20	12	-	-	Zlatá
4	2	8	1	1	142	73	-	-	Zlatníky-Hodkovice
2	1	3	1	-	43	37	2	-	Zlončice
-	3	14	3	5	139	190	4	3	Zlonice
1	-	2	-	3	42	21	-	1	Zlonín
1	-	3	-	-	41	41	1	-	Zlosyň
6	7	44	2	10	350	678	17	2	Zruč nad Sázavou
2	1	-	-	4	43	46	3	-	Zvánovice
-	3	2	-	-	37	20	-	-	Zvěřínek
-	6	18	-	2	42	42	1	1	Zvěstov
4	1	8	3	1	286	85	2	2	Zvole
-	5	6	3	1	46	128	5	-	Zvoleněves
2	-	-	1	-	9	41	1	-	Žabonosy
-	-	-	-	-	13	45	5	-	Žáky
-	-	-	-	-	31	33	-	-	Ždánice
3	2	7	-	7	162	233	4	1	Žďár
-	-	-	-	-	3	9	1	-	Žďár
5	2	13	-	6	197	246	6	1	Žebrák
-	-	-	-	-	22	78	1	-	Žehuň
-	-	13	-	3	56	64	1	-	Žehušice
-	-	-	1	-	9	21	1	-	Želenice
1	3	1	-	-	41	36	1	-	Železná
7	-	1	-	5	17	56	8	-	Želízy
-	1	1	-	-	47	40	1	-	Žerčice
-	1	2	1	3	35	36	-	-	Židněves
7	3	1	6	-	94	86	6	-	Žilina
-	-	1	1	1	16	30	2	-	Žitovlice
4	5	17	-	5	66	148	4	2	Žiželice
-	1	-	1	-	88	76	1	1	Žižice
1	4	8	2	1	92	232	3	-	Žleby
-	-	-	10	-	5	15	-	-	Županovice

**Tab. 9 Výsledky voleb v obcích Středočeského kraje ve volbách do zastupitelstev krajů 2008
(hlasy pro strany v %)**

Obec	Počet okresků	Zapsaní voliči	Vydané obálky	Volební účast v %	Platné hlasy celkem	Platné hlasy pro volební strany v % (dle vylosovaného čísla)				
						1	5	9	18	27
Adamov	1	100	68	68,00	100,00	23,52	1,47	7,35	2,94	-
Babice	1	361	150	41,55	100,00	4,05	-	3,37	4,72	-
Bakov nad Jizerou	9	3 727	1 720	46,15	100,00	12,87	1,52	1,57	4,09	1,11
Barchovice	1	169	76	44,97	100,00	10,95	-	26,02	4,10	1,36
Bašř	1	764	308	40,31	100,00	15,73	2,29	7,54	3,93	-
Bavoryně	1	151	61	40,40	100,00	6,66	-	8,33	5,00	1,66
Bdín	1	48	28	58,33	100,00	17,85	-	28,57	-	-
Bečváry	4	841	365	43,40	100,00	15,75	2,29	8,30	0,85	0,28
Bělá pod Bezdězem	5	3 963	1 542	38,91	100,00	11,76	0,85	1,90	2,56	1,51
Běleč	1	258	120	46,51	100,00	7,96	0,88	2,65	4,42	1,76
Běloky	1	113	68	60,18	100,00	10,29	-	13,23	1,47	-
Bělušice	1	210	74	35,24	100,00	16,66	-	-	2,77	-
Benátky nad Jizerou	6	5 635	2 273	40,34	100,00	10,67	1,90	2,08	1,72	1,32
Benešov	23	13 272	5 774	43,51	100,00	10,55	1,36	6,85	2,61	0,20
Bernardov	1	145	68	46,90	100,00	20,89	2,98	1,49	2,98	-
Bernartice	1	191	94	49,21	100,00	1,08	1,08	7,60	1,08	-
Beroun	19	14 670	5 763	39,28	100,00	13,53	1,09	2,12	3,21	0,29
Běrunice	5	749	287	38,32	100,00	17,13	0,34	4,54	2,44	0,69
Beřovice	1	260	80	30,77	100,00	20,00	-	10,00	2,50	-
Běšřin	1	254	71	27,95	100,00	11,26	1,40	1,40	1,40	-
Bezděkov pod Třemšřinem	1	127	77	60,63	100,00	47,88	2,81	7,04	-	-
Bezno	1	703	285	40,54	100,00	16,90	-	5,63	2,46	-
Bílá Hřina	1	81	55	67,90	100,00	9,25	1,85	-	-	-
Bílě Podolí	3	479	217	45,30	100,00	12,96	3,24	5,09	2,31	-
Břilichov	1	145	70	48,28	100,00	24,28	1,42	8,57	-	-
Břilkovice	1	165	104	63,03	100,00	25,49	-	15,68	0,98	-
Bitouchov	1	252	132	52,38	100,00	26,51	1,51	2,27	2,27	0,75
Blažeřovice	1	88	57	64,77	100,00	14,03	-	1,75	-	-
Blevice	1	224	121	54,02	100,00	40,70	0,88	4,42	0,88	-
Bludov	1	27	24	88,89	100,00	8,33	-	8,33	-	-
Bobnice	2	667	293	43,93	100,00	21,50	3,41	7,50	1,36	-
Bohdaneč	1	331	130	39,27	100,00	20,00	0,76	8,46	3,07	-
Bohostice	1	159	50	31,45	100,00	32,60	2,17	8,69	4,34	-
Bohutřin	2	1 303	554	42,52	100,00	16,76	4,53	3,94	3,74	-
Bojanovice	3	337	147	43,62	100,00	19,25	2,96	5,92	2,96	-
Boreč	2	201	89	44,28	100,00	12,50	-	12,50	2,27	-
Borek	1	178	100	56,18	100,00	14,00	1,00	3,00	1,00	1,00
Borotice	1	267	117	43,82	100,00	10,00	2,72	5,45	4,54	0,90
Borovnice	1	65	43	66,15	100,00	6,97	-	20,93	-	-
Bořanovice	1	510	228	44,71	100,00	13,65	2,64	2,64	2,20	0,88
Boseň	1	324	141	43,52	100,00	9,21	-	6,38	6,38	-
Bradlec	1	638	382	59,87	100,00	6,93	1,06	2,66	3,20	1,86
Brambory	1	85	50	58,82	100,00	8,33	-	-	6,25	-
Brandýs n.L.-Stará Boleslav	14	12 703	5 085	40,03	100,00	13,35	2,58	3,65	3,25	0,47
Brandýsek	1	1 417	597	42,13	100,00	19,45	1,63	2,90	2,90	0,36
Branov	1	172	97	56,40	100,00	24,44	-	-	-	-
Branžeř	1	168	85	50,60	100,00	11,90	-	4,76	5,95	-
Brařkov	1	777	443	57,01	100,00	13,91	2,12	2,83	2,35	0,47
Brařřice	1	303	142	46,86	100,00	11,42	0,71	5,00	5,00	0,71
Brařřkovic	1	228	99	43,42	100,00	10,75	4,30	7,52	3,22	-
Brařřonice	2	685	318	46,42	100,00	17,35	1,89	1,26	2,83	0,63
Brařřřinov	1	115	59	51,30	100,00	5,35	1,78	3,57	1,78	-
Brařřřdim	1	526	185	35,17	100,00	14,36	2,20	8,28	6,62	-

Platné hlasy pro volební strany v % (dle vylosovaného čísla na hlasovacím lístku)									Obec
28	32	35	37	42	47	48	53	54	
1,47	-	2,94	-	-	8,82	51,47	-	-	Adamov
0,67	-	0,67	-	2,02	64,18	19,59	0,67	-	Babice
0,87	1,81	1,69	0,40	0,81	31,65	40,43	0,87	0,23	Bakov nad Jizerou
1,36	-	1,36	-	-	19,17	34,24	1,36	-	Barchovice
0,98	0,98	1,31	-	1,63	39,01	25,24	0,98	0,32	Bašť
1,66	3,33	1,66	1,66	3,33	36,66	28,33	1,66	-	Bavoryně
-	-	-	-	-	14,28	39,28	-	-	Bdín
1,14	0,85	3,43	1,43	0,57	16,33	47,56	0,85	0,28	Bečváry
0,39	0,59	1,70	0,65	1,51	32,41	43,32	0,65	0,13	Bělá pod Bezdězem
-	-	-	-	2,65	38,05	39,82	1,76	-	Běleč
-	2,94	-	1,47	-	47,05	23,52	-	-	Běloky
2,77	-	5,55	-	1,38	23,61	45,83	1,38	-	Bělušice
0,39	0,93	2,43	0,08	1,15	41,47	35,13	0,57	0,08	Benátky nad Jizerou
0,62	0,87	3,71	0,19	0,76	31,74	39,65	0,66	0,17	Benešov
1,49	4,47	1,49	-	4,47	13,43	46,26	-	-	Bernardov
-	1,08	30,43	2,17	-	11,95	38,04	5,43	-	Bernartice
0,27	1,09	2,04	0,22	0,87	37,80	36,53	0,73	0,13	Beroun
0,34	0,69	2,09	0,34	0,69	19,58	49,65	1,39	-	Běrunice
-	1,25	1,25	1,25	3,75	30,00	27,50	2,50	-	Beřovice
-	-	-	-	1,40	32,39	46,47	1,40	2,81	Běštín
-	1,40	1,40	-	-	11,26	25,35	2,81	-	Bezděkov pod Třemšínem
0,70	0,70	3,16	-	1,05	30,28	37,67	1,05	0,35	Bezno
-	-	1,85	-	1,85	27,77	55,55	1,85	-	Bílá Hlína
0,92	-	1,38	-	0,46	16,20	55,55	1,85	-	Bílé Podolí
-	-	-	-	-	22,85	40,00	2,85	-	Bílíchov
-	-	12,74	-	-	3,92	40,19	0,98	-	Bílkovice
0,75	1,51	2,27	0,75	0,75	23,48	35,60	-	1,51	Bitouchov
-	3,50	8,77	-	-	26,31	40,35	5,26	-	Blažejovice
-	1,76	0,88	-	-	9,73	39,82	0,88	-	Blevice
8,33	-	8,33	-	-	33,33	29,16	4,16	-	Bludov
0,68	-	3,07	-	0,34	24,91	35,15	2,04	-	Bobnice
-	0,76	3,84	-	0,76	22,30	40,00	-	-	Bohdaneč
-	2,17	6,52	-	6,52	15,21	21,73	-	-	Bohostice
1,18	2,76	3,94	0,19	1,18	23,86	36,48	0,98	0,39	Bohutín
1,48	-	5,92	-	0,74	25,18	31,85	2,96	0,74	Bojanovice
2,27	-	1,13	-	-	20,45	47,72	-	1,13	Boreč
1,00	1,00	4,00	1,00	-	46,00	26,00	1,00	-	Borek
1,81	2,72	10,90	7,27	0,90	25,45	27,27	-	-	Borotice
-	-	6,97	-	-	16,27	48,83	-	-	Borovnice
0,44	-	1,76	0,44	2,20	36,56	33,92	2,64	-	Bořanovice
0,70	2,12	2,83	1,41	0,70	30,49	39,00	-	0,70	Boseň
0,26	0,80	5,06	-	0,26	56,80	20,80	-	0,26	Bradlec
-	-	8,33	-	4,16	41,66	29,16	2,08	-	Brambory
0,49	0,75	4,10	0,21	0,71	38,47	30,67	0,82	0,41	Brandýs n.L.-Stará Boleslav
0,18	0,36	2,72	1,27	1,45	24,72	41,09	0,90	-	Brandýsek
-	3,33	-	-	1,11	26,66	43,33	1,11	-	Branov
2,38	3,57	1,19	-	1,19	20,23	45,23	2,38	1,19	Branžež
0,94	0,47	0,70	0,47	2,35	46,69	25,47	1,17	-	Braškov
1,42	0,71	8,57	0,71	2,14	22,14	40,00	1,42	-	Bratčice
-	3,22	3,22	-	-	33,33	33,33	1,07	-	Bratkovice
0,63	0,94	1,57	1,89	0,63	42,27	25,86	1,26	0,94	Bratronice
1,78	-	3,57	-	3,57	44,64	32,14	1,78	-	Bratřínov
-	-	2,20	1,65	2,76	36,46	24,30	1,10	-	Brázdím

1. pokračování

Obec	Počet okrsků	Zapsaní voliči	Vydané obálky	Volební účast v %	Platné hlasy celkem	Platné hlasy pro volební strany v % (dle vylosovaného čísla)				
						1	5	9	18	27
Brdy	1	29	3	10,34	100,00	-	-	-	-	-
Brodce	1	821	359	43,73	100,00	13,72	0,56	8,96	1,12	2,24
Broumy	1	671	306	45,60	100,00	22,36	2,30	5,59	1,64	-
Břeží	1	272	81	29,78	100,00	4,93	1,23	3,70	7,40	-
Březina	1	292	140	47,95	100,00	12,85	1,42	5,00	4,28	0,71
Březnice	4	2 886	1 129	39,12	100,00	20,55	0,95	3,52	3,13	0,47
Březno	1	629	269	42,77	100,00	9,32	1,86	3,35	5,59	1,11
Březová	1	209	96	45,93	100,00	17,89	1,05	5,26	3,15	-
Březová-Oleško	1	569	271	47,63	100,00	7,86	1,12	13,48	4,11	-
Březovice	1	215	91	42,33	100,00	16,66	-	10,00	2,22	-
Břežany (RA)	1	101	50	49,50	100,00	12,50	12,50	2,08	-	-
Břežany I (KO)	2	255	132	51,76	100,00	14,28	0,79	3,17	2,38	1,58
Břežany II (KO)	1	438	132	30,14	100,00	8,62	2,58	6,03	7,75	-
Bříství	1	253	100	39,53	100,00	13,97	3,22	3,22	-	-
Bubovice	1	209	95	45,45	100,00	10,63	-	27,65	4,25	1,06
Budiměřice	2	469	226	48,19	100,00	16,14	1,79	7,62	1,34	0,44
Buková u Příbramě	1	229	118	51,53	100,00	19,09	6,36	3,63	2,72	-
Bukovany (BN)	1	541	210	38,82	100,00	7,72	-	6,76	1,93	0,48
Bukovany (PB)	1	64	35	54,69	100,00	20,00	-	-	14,28	-
Bukovno	1	507	245	48,32	100,00	13,52	0,81	10,24	4,09	0,40
Buš	1	226	100	44,25	100,00	13,18	2,19	8,79	3,29	-
Buštěhrad	2	2 115	779	36,83	100,00	14,55	1,46	3,60	3,73	0,40
Býchory	1	458	205	44,76	100,00	19,80	0,99	5,44	1,98	-
Býkev	2	299	102	34,11	100,00	14,85	7,92	0,99	-	-
Bykoš	1	162	82	50,62	100,00	19,51	-	8,53	1,21	-
Bystřice	11	3 319	1 438	43,33	100,00	11,73	1,46	6,21	1,95	0,41
Byšice	1	982	379	38,59	100,00	16,09	0,79	2,90	3,43	-
Bzová	1	353	181	51,27	100,00	20,67	-	5,58	1,67	-
Cerhenice	2	1 253	657	52,43	100,00	9,74	1,46	0,16	0,97	0,32
Cerhovice	1	803	366	45,58	100,00	13,97	1,64	3,56	3,01	1,64
Cetyně	1	138	80	57,97	100,00	18,05	2,77	1,38	4,16	-
Církvice (KO)	1	126	54	42,86	100,00	20,75	-	-	1,88	-
Církvice (KH)	2	960	407	42,40	100,00	16,00	2,21	2,46	0,73	0,24
Cítov	1	855	368	43,04	100,00	22,34	2,45	2,17	3,26	-
Ctiboř	1	88	44	50,00	100,00	4,54	-	45,45	2,27	-
Ctiměřice	1	93	42	45,16	100,00	7,14	-	9,52	4,76	-
Cvrčovice	1	509	231	45,38	100,00	26,19	0,47	5,23	1,90	0,47
Čachovice	2	655	264	40,31	100,00	27,86	1,14	5,34	2,29	1,90
Čakov	1	95	47	49,47	100,00	10,63	-	17,02	4,25	-
Čakovičky	1	304	123	40,46	100,00	3,27	3,27	11,47	4,91	1,63
Čáslav	9	8 106	3 478	42,91	100,00	13,51	0,83	1,18	1,44	0,14
Čečelice	1	479	173	36,12	100,00	13,87	0,57	5,78	2,89	1,15
Čechtice	6	1 126	511	45,38	100,00	11,04	1,38	14,79	0,59	-
Čejkovice	1	31	19	61,29	100,00	5,26	10,52	5,26	5,26	-
Čelákovice	11	8 835	3 606	40,81	100,00	10,40	2,65	6,64	4,45	0,29
Čenkov	1	312	155	49,68	100,00	23,40	2,12	1,41	4,25	-
Čerčany	2	2 160	930	43,06	100,00	9,54	0,65	5,96	2,81	0,21
Černé Voděřady	1	242	115	47,52	100,00	15,92	3,53	7,07	2,65	0,88
Černíky	1	94	44	46,81	100,00	28,94	-	2,63	2,63	-
Černiny	3	319	165	51,72	100,00	15,75	2,42	6,66	3,63	-
Černolice	1	221	101	45,70	100,00	4,00	1,00	8,00	5,00	-
Černošice	4	4 496	2 229	49,58	100,00	6,13	2,48	4,51	6,22	0,09
Černuc	3	764	268	35,08	100,00	10,86	2,99	8,98	1,49	1,49

Platné hlasy pro volební strany v % (dle vylosovaného čísla na hlasovacím lístku)									Obec
28	32	35	37	42	47	48	53	54	
-	-	-	-	-	-	100,00	-	-	Brdy
0,84	1,12	0,84	-	1,12	36,41	31,93	0,84	0,28	Brodce
1,97	0,32	2,96	0,98	0,98	29,60	29,60	1,31	0,32	Broumy
-	-	6,17	-	-	43,20	32,09	-	1,23	Březí
0,71	-	1,42	-	0,71	30,71	40,71	0,71	0,71	Březina
-	0,57	4,75	-	0,57	22,35	41,96	1,04	0,09	Březnice
-	0,74	2,98	-	0,74	26,86	47,01	0,37	-	Březno
-	-	-	-	1,05	26,31	42,10	1,05	2,10	Březová
0,37	0,37	1,87	0,37	2,62	41,94	24,34	-	1,49	Březová-Oleško
-	-	5,55	-	2,22	13,33	46,66	3,33	-	Březovice
-	2,08	4,16	-	-	25,00	35,41	6,25	-	Břežany (RA)
1,58	0,79	2,38	-	-	34,92	34,12	3,96	-	Břežany I (KO)
0,86	0,86	1,72	0,86	1,72	37,06	29,31	1,72	0,86	Břežany II (KO)
4,30	2,15	2,15	-	-	33,33	36,55	1,07	-	Bříství
5,31	1,06	1,06	-	4,25	25,53	18,08	1,06	-	Bubovice
0,44	1,34	6,27	0,89	0,89	29,14	31,39	2,24	-	Budiměřice
1,81	-	-	-	-	19,09	45,45	1,81	-	Buková u Příbramě
0,48	0,48	2,89	-	0,96	31,88	44,92	0,96	0,48	Bukovany (BN)
-	2,85	-	-	5,71	20,00	34,28	2,85	-	Bukovany (PB)
0,81	0,40	0,81	-	0,40	27,04	40,16	1,22	-	Bukovno
3,29	2,19	2,19	-	3,29	41,75	16,48	3,29	-	Buš
0,40	0,53	0,93	0,26	0,66	38,98	34,17	0,26	-	Buštěhrad
0,49	-	5,44	-	0,99	23,76	39,60	0,49	0,99	Býchory
-	-	0,99	-	0,99	13,86	58,41	1,98	-	Býkev
1,21	1,21	-	1,21	-	19,51	47,56	-	-	Bykoš
1,53	1,32	4,12	0,48	0,83	27,79	40,64	1,39	0,06	Bystřice
1,05	1,31	8,97	0,52	1,05	24,80	35,88	2,90	0,26	Byšice
1,67	1,11	-	-	-	24,58	43,01	0,55	1,11	Bzová
0,64	1,29	2,43	0,32	0,48	14,28	66,55	1,29	-	Cerhenice
-	1,09	4,38	0,27	1,09	31,50	35,06	2,46	0,27	Cerhovice
-	-	8,33	-	1,38	19,44	44,44	-	-	Cetyně
-	3,77	-	1,88	-	28,30	37,73	1,88	3,77	Církvice (KO)
0,73	0,49	2,70	0,24	1,23	29,06	40,88	2,70	0,24	Církvice (KH)
1,08	0,27	2,72	-	1,36	26,97	36,51	0,81	-	Cítov
2,27	-	9,09	-	2,27	9,09	25,00	-	-	Ctiboř
2,38	-	2,38	-	2,38	38,09	33,33	-	-	Ctiměřice
-	-	3,80	-	0,47	30,47	30,95	-	-	Cvrčovice
-	1,14	-	0,38	1,14	17,55	40,07	1,14	-	Čachovice
-	-	6,38	-	-	40,42	21,27	-	-	Čakov
-	0,81	-	-	2,45	49,18	22,95	-	-	Čakovičky
0,46	0,63	3,29	0,31	0,57	23,44	53,10	0,72	0,31	Čáslav
-	0,57	4,04	-	1,73	32,94	32,94	3,46	-	Čečelice
0,98	0,78	12,22	-	0,78	21,89	34,51	0,98	-	Čechtice
-	-	5,26	-	-	10,52	57,89	-	-	Čejkovice
0,67	1,04	3,46	0,75	0,96	38,25	29,16	0,87	0,34	Čelákovice
-	0,70	-	-	2,83	24,82	39,71	-	0,70	Čenkov
0,43	0,10	3,57	0,65	1,30	39,91	33,73	0,86	0,21	Čerčany
2,65	-	1,76	1,76	0,88	33,62	23,89	2,65	2,65	Černé Voděrady
2,63	-	-	-	2,63	7,89	50,00	2,63	-	Černíky
1,21	-	1,81	-	-	20,00	45,45	3,03	-	Černíny
-	-	3,00	2,00	2,00	52,00	20,00	3,00	-	Černolice
0,67	0,72	6,67	0,31	0,81	51,69	19,12	0,27	0,27	Černošice
-	0,37	0,37	0,37	0,74	23,59	46,06	2,62	-	Černuc

2. pokračování

Obec	Počet okresů	Zapsaní voliči	Vydané obálky	Volební účast v %	Platné hlasy celkem	Platné hlasy pro volební strany v % (dle vylosovaného čísla)				
						1	5	9	18	27
Červené Janovice	1	595	232	38,99	100,00	12,77	0,88	9,25	2,64	-
Červené Pečky	2	1 369	571	41,71	100,00	15,87	1,32	5,67	3,96	0,56
Červený Újezd (BN)	1	261	132	50,57	100,00	9,52	2,38	7,14	9,52	0,79
Červený Újezd (PZ)	1	729	338	46,36	100,00	21,62	0,60	9,90	1,80	-
Český Brod	8	5 577	1 900	34,07	100,00	11,70	3,21	2,99	6,36	0,16
Český Šternberk	1	121	54	44,63	100,00	7,40	1,85	9,25	1,85	-
Čestín	1	374	166	44,39	100,00	17,46	0,60	13,85	3,01	1,20
Čestlice	1	406	216	53,20	100,00	6,13	1,41	6,60	3,77	0,47
Číčovice	1	227	128	56,39	100,00	16,40	3,90	4,68	3,12	-
Čilec	1	174	73	41,95	100,00	16,43	4,10	9,58	1,36	-
Čím	1	176	79	44,89	100,00	12,00	1,33	13,33	-	-
Činěves	1	406	159	39,16	100,00	21,01	0,63	2,54	3,18	-
Čisovice	2	686	242	35,28	100,00	8,93	4,25	5,95	1,27	0,42
Čistá (MB)	1	550	252	45,82	100,00	15,13	-	2,39	5,57	0,79
Čistá (RA)	3	724	296	40,88	100,00	20,72	0,72	2,54	1,09	0,36
Čtyřkoly	1	368	198	53,80	100,00	8,16	1,02	9,69	6,12	1,53
Daleké Dušníky	1	331	158	47,73	100,00	13,33	0,66	8,00	4,66	-
Dalovice	1	154	88	57,14	100,00	11,36	1,13	4,54	1,13	12,50
Davle	2	1 060	445	41,98	100,00	11,34	3,78	7,09	5,43	0,23
Děkanovice	1	51	28	54,90	100,00	-	-	10,71	-	-
Děkov	1	163	59	36,20	100,00	35,29	-	1,96	3,92	-
Divišov	5	1 185	515	43,46	100,00	13,35	1,37	11,00	3,14	0,19
Dlouhá Lhota (MB)	1	297	161	54,21	100,00	8,12	-	2,50	2,50	1,25
Dlouhá Lhota (PB)	1	263	97	36,88	100,00	10,22	1,13	1,13	-	2,27
Dlouhopolsko	1	192	105	54,69	100,00	4,85	0,97	3,88	2,91	-
Dobročovice	1	145	63	43,45	100,00	3,17	-	3,17	15,87	-
Dobrovice	9	2 543	1 286	50,57	100,00	10,86	0,62	1,56	4,76	1,87
Dobrovítov	1	105	64	60,95	100,00	10,93	-	3,12	-	-
Dobrovíz	1	387	186	48,06	100,00	13,51	1,62	5,94	1,62	-
Dobřejovice	1	581	199	34,25	100,00	6,06	1,51	5,05	4,04	-
Dobřeň	1	131	60	45,80	100,00	23,33	-	5,00	-	3,33
Dobříč	1	220	103	46,82	100,00	9,80	-	14,70	0,98	-
Dobřichov	1	651	315	48,39	100,00	19,58	2,06	4,12	5,15	2,74
Dobřichovice	3	2 450	1 194	48,73	100,00	4,12	1,17	5,80	6,98	0,25
Dobříš	6	6 720	2 800	41,67	100,00	13,29	1,73	3,40	4,00	0,56
Dobšice	1	164	88	53,66	100,00	17,04	-	2,27	4,54	-
Dobšín	1	182	112	61,54	100,00	5,40	0,90	7,20	1,80	0,90
Doksy	1	1 057	520	49,20	100,00	17,24	1,01	2,43	3,85	0,40
Dolany (KD)	1	180	83	46,11	100,00	12,04	1,20	8,43	2,40	1,20
Dolany (ME)	1	603	307	50,91	100,00	17,70	1,63	14,09	2,29	-
Dolní Beřkovice	2	1 044	421	40,33	100,00	17,59	2,65	4,57	2,65	-
Dolní Bousov	5	1 964	923	47,00	100,00	11,84	0,86	1,63	4,45	0,65
Dolní Břežany	2	1 934	1 047	54,14	100,00	7,04	1,17	37,08	2,34	0,29
Dolní Hbity	5	689	407	59,07	100,00	14,66	1,60	5,33	3,20	0,26
Dolní Chvatliny	3	336	147	43,75	100,00	21,89	1,45	1,45	3,64	1,45
Dolní Kralovice	1	761	370	48,62	100,00	22,01	1,63	8,69	4,07	-
Dolní Krupá	1	156	72	46,15	100,00	12,50	-	-	1,38	-
Dolní Pohleď	1	81	55	67,90	100,00	16,36	-	12,72	1,81	-
Dolní Slivno	1	262	119	45,42	100,00	22,03	0,84	12,71	0,84	-
Dolní Stakory	1	182	97	53,30	100,00	10,52	-	4,21	5,26	2,10
Dolní Zimoř	1	62	26	41,94	100,00	24,00	-	12,00	4,00	-
Dománovice	1	98	44	44,90	100,00	38,63	-	18,18	-	-
Domousnice	1	207	97	46,86	100,00	17,52	1,03	4,12	2,06	3,09

Platné hlasy pro volební strany v % (dle vylosovaného čísla na hlasovacím lístku)									Obec
28	32	35	37	42	47	48	53	54	
1,76	0,44	5,72	-	0,88	18,50	46,69	0,44	-	Červené Janovice
0,37	0,37	3,96	0,18	1,13	29,48	36,10	0,94	-	Červené Pečky
3,17	1,58	17,46	-	0,79	22,22	24,60	0,79	-	Červený Újezd (BN)
-	-	1,20	0,30	0,60	42,04	21,02	0,90	-	Červený Újezd (PZ)
0,48	1,08	4,30	0,27	0,92	38,37	29,23	0,32	0,54	Český Brod
3,70	-	7,40	1,85	-	27,77	37,03	1,85	-	Český Šternberk
4,81	-	3,01	-	0,60	23,49	30,72	1,20	-	Čestín
-	-	3,30	0,47	0,94	43,39	30,66	2,83	-	Čestlice
0,78	1,56	2,34	2,34	-	38,28	24,21	2,34	-	Čičovice
1,36	1,36	1,36	1,36	-	23,28	39,72	-	-	Čilec
-	2,66	-	-	-	24,00	40,00	6,66	-	Čím
-	0,63	5,73	-	1,91	29,29	33,75	-	1,27	Činěves
0,85	0,42	2,55	-	2,12	31,91	40,42	0,85	-	Čisovice
1,19	1,19	0,79	0,79	0,39	34,26	35,85	1,59	-	Čistá (MB)
-	1,81	6,54	1,09	1,09	24,72	38,54	0,72	-	Čistá (RA)
0,51	-	2,55	-	1,02	48,46	17,85	1,53	1,53	Čtyřkoly
-	2,00	6,00	0,66	-	31,33	32,00	1,33	-	Daleké Dušníky
-	1,13	1,13	-	1,13	37,50	28,40	-	-	Dalovice
0,47	0,94	3,07	0,47	1,18	40,66	25,05	0,23	-	Davle
14,28	-	39,28	-	7,14	-	28,57	-	-	Děkanovice
1,96	-	-	-	-	43,13	13,72	-	-	Děkov
0,39	0,98	10,41	0,58	0,39	24,55	32,22	1,17	0,19	Divišov
1,87	1,25	3,75	-	0,62	47,50	28,75	1,87	-	Dlouhá Lhota (MB)
-	4,54	9,09	1,13	1,13	31,81	37,50	-	-	Dlouhá Lhota (PB)
1,94	0,97	0,97	-	-	30,09	51,45	1,94	-	Dlouhopolsko
-	-	-	-	1,58	38,09	38,09	-	-	Dobročovice
1,09	0,78	2,03	-	1,01	30,33	44,48	0,39	0,15	Dobrovice
3,12	-	3,12	-	-	20,31	53,12	6,25	-	Dobrovítov
-	1,08	2,16	4,32	2,70	32,43	30,81	2,70	1,08	Dobrovíz
0,50	0,50	4,04	0,50	0,50	43,93	31,31	2,02	-	Dobřejovice
1,66	-	8,33	-	-	45,00	11,66	1,66	-	Dobřeň
-	-	-	-	1,96	33,33	39,21	-	-	Dobříč
0,34	-	1,71	-	1,71	18,21	43,64	0,68	-	Dobříchov
0,08	0,42	4,12	0,25	1,51	52,56	21,86	0,50	0,33	Dobříchovice
0,41	1,73	4,38	0,34	0,52	34,18	34,18	1,02	0,18	Dobříš
1,13	-	-	-	3,40	42,04	29,54	-	-	Dobšice
3,60	-	0,90	-	-	31,53	45,94	1,80	-	Dobšín
0,60	1,01	1,01	1,21	0,81	40,97	26,97	1,41	1,01	Doksy
1,20	-	1,20	-	-	38,55	33,73	-	-	Dolany (KD)
-	0,32	0,32	0,32	0,32	28,19	34,42	0,32	-	Dolany (ME)
0,48	0,24	1,92	0,24	0,48	29,63	36,86	2,65	-	Dolní Beřkovice
0,97	1,30	0,76	0,43	1,08	38,04	36,30	1,52	0,10	Dolní Bousov
0,78	0,39	0,68	0,09	0,78	35,90	13,11	0,19	0,09	Dolní Břežany
1,60	1,06	5,33	-	0,53	24,26	40,26	1,06	0,80	Dolní Hbity
1,45	0,72	4,37	-	-	13,86	48,17	1,45	-	Dolní Chvatliny
0,54	0,54	5,70	0,27	0,81	16,57	37,22	1,90	-	Dolní Kralovice
-	1,38	1,38	-	6,94	25,00	51,38	-	-	Dolní Krupá
-	-	12,72	-	3,63	7,27	43,63	1,81	-	Dolní Pohled
1,69	0,84	-	-	0,84	24,57	33,05	2,54	-	Dolní Slivno
-	-	7,36	-	1,05	42,10	26,31	1,05	-	Dolní Stakory
8,00	-	8,00	-	4,00	20,00	12,00	8,00	-	Dolní Zimoř
-	-	-	-	-	13,63	29,54	-	-	Dománovice
3,09	6,18	1,03	2,06	2,06	16,49	40,20	1,03	-	Domousnice

3. pokračování

Obec	Počet okresů	Zapsaní voliči	Vydané obálky	Volební účast v %	Platné hlas celkem	Platné hlasy pro volební strany v % (dle vylosovaného čísla)				
						1	5	9	18	27
Doubek	1	168	69	41,07	100,00	11,59	1,44	11,59	5,79	1,44
Doubravčice	1	306	111	36,27	100,00	6,42	3,66	9,17	5,50	1,83
Doubravička	1	82	54	65,85	100,00	11,11	-	5,55	-	-
Drahelčice	1	357	136	38,10	100,00	18,38	2,20	8,82	1,47	-
Drahenice	1	131	83	63,36	100,00	28,75	-	5,00	-	1,25
Drahlín	1	448	203	45,31	100,00	13,58	3,26	1,63	6,52	0,54
Drahňovice	1	48	30	62,50	100,00	10,34	-	6,89	-	-
Drahobudice	1	190	100	52,63	100,00	22,98	1,14	2,29	1,14	-
Drahouš	1	65	36	55,38	100,00	22,85	5,71	2,85	-	-
Drásov	1	337	162	48,07	100,00	16,55	-	2,64	1,98	-
Drevníky	1	253	103	40,71	100,00	13,68	-	2,10	2,10	-
Drhovy	1	193	72	37,31	100,00	14,70	-	11,76	-	-
Drnek	1	139	67	48,20	100,00	35,00	3,33	3,33	3,33	-
Drobovice	1	320	150	46,88	100,00	20,66	-	2,00	2,00	0,66
Drozdv	1	562	324	57,65	100,00	25,23	2,80	2,80	0,62	-
Družec	1	776	392	50,52	100,00	12,83	2,13	4,27	3,74	0,80
Dřetovice	1	374	173	46,26	100,00	19,20	1,32	3,31	2,64	-
Dřevčice	1	448	165	36,83	100,00	9,14	1,82	3,04	3,04	-
Dřínov	1	249	107	42,97	100,00	17,92	0,94	6,60	2,83	-
Dřínov	1	306	117	38,24	100,00	12,06	-	3,44	2,58	1,72
Dřísy	1	636	273	42,92	100,00	9,92	2,20	3,30	1,47	-
Dubenec	1	209	106	50,72	100,00	18,18	3,40	2,27	1,13	-
Dubovice	3	820	287	35,00	100,00	15,38	1,09	3,66	4,02	-
Dubno	1	218	129	59,17	100,00	5,98	2,56	0,85	0,85	-
Dunice	1	57	36	63,16	100,00	13,88	-	2,77	2,77	-
Dvory	2	421	187	44,42	100,00	26,20	1,06	3,20	1,60	1,60
Dymokury	1	666	222	33,33	100,00	17,35	2,28	7,76	3,65	-
Felbabka	1	197	128	64,97	100,00	22,22	-	3,96	-	0,79
Grunta	1	71	44	61,97	100,00	10,52	-	-	2,63	-
Háje	1	241	124	51,45	100,00	23,68	0,87	1,75	4,38	-
Herink	1	63	29	46,03	100,00	-	-	14,28	-	-
Heřmaničky	3	550	227	41,27	100,00	16,81	0,90	7,27	1,81	0,45
Hlásná Třebaň	1	537	280	52,14	100,00	6,49	1,44	3,24	2,52	-
Hlavenec	1	247	122	49,39	100,00	8,19	0,81	3,27	3,27	1,63
Hlízov	1	369	159	43,09	100,00	13,37	8,91	4,45	1,91	-
Hluboš	1	453	206	45,47	100,00	20,00	2,05	2,56	0,51	0,51
Hlubyně	1	107	57	53,27	100,00	29,09	1,81	9,09	3,63	-
Hobšovice	1	247	81	32,79	100,00	22,50	-	-	1,25	-
Holubice	1	764	266	34,82	100,00	15,20	1,60	16,00	2,80	-
Horčápsko	1	87	55	63,22	100,00	16,36	3,63	-	3,63	1,81
Horka I	1	313	126	40,26	100,00	6,34	3,96	2,38	3,17	-
Horka II	1	319	151	47,34	100,00	7,94	-	23,17	-	1,32
Horky	1	319	167	52,35	100,00	17,07	-	1,21	1,82	-
Horky nad Jizerou	1	371	162	43,67	100,00	12,65	0,63	4,43	5,06	5,69
Horní Bezděkov	1	445	245	55,06	100,00	13,53	0,87	4,80	1,74	-
Horní Bukovina	1	179	79	44,13	100,00	2,53	1,26	-	1,26	1,26
Horní Kruty	1	408	151	37,01	100,00	20,97	3,49	9,09	2,09	-
Horní Počaply	2	968	400	41,32	100,00	24,24	1,51	2,77	1,01	0,25
Horní Slivno	1	165	62	37,58	100,00	4,83	-	22,58	3,22	-
Horoměřice	1	1 982	815	41,12	100,00	8,61	0,91	6,39	3,39	-
Horoušany	2	551	228	41,38	100,00	13,65	1,76	3,96	4,40	-
Horušice	1	156	72	46,15	100,00	13,88	-	1,38	2,77	-
Hořany	1	88	31	35,23	100,00	6,66	10,00	10,00	3,33	-

Platné hlasy pro volební strany v % (dle vylosovaného čísla na hlasovacím lístku)									Obec
28	32	35	37	42	47	48	53	54	
-	-	2,89	-	-	42,02	23,18	-	-	Doubek
-	5,50	0,91	0,91	6,42	24,77	33,02	0,91	0,91	Doubravčice
5,55	1,85	-	-	-	35,18	37,03	3,70	-	Doubravička
3,67	0,73	0,73	0,73	-	38,23	25,00	-	-	Drahelčice
2,50	-	3,75	-	1,25	22,50	30,00	5,00	-	Drahenice
-	2,17	2,17	0,54	0,54	16,30	52,17	0,54	-	Drahlín
-	-	27,58	-	-	27,58	27,58	-	-	Drahňovice
-	-	3,44	3,44	-	29,88	35,63	-	-	Drahobudice
-	-	5,71	-	-	42,85	17,14	2,85	-	Drahouš
0,66	1,98	5,29	-	-	23,84	44,37	1,32	1,32	Drásov
-	-	1,05	17,89	1,05	21,05	38,94	2,10	-	Drevníky
1,47	2,94	7,35	4,41	-	26,47	29,41	1,47	-	Drhovy
-	1,66	-	-	1,66	35,00	16,66	-	-	Drnek
1,33	-	0,66	-	-	14,00	56,66	2,00	-	Drobovice
-	-	3,11	1,24	1,24	22,11	38,94	1,86	-	Drozdvov
0,26	-	2,13	0,53	1,60	35,56	34,75	1,06	0,26	Družec
0,66	-	0,66	-	-	19,86	50,33	1,98	-	Dřetovice
-	0,60	-	-	1,21	43,29	32,31	5,48	-	Dřevčice
-	-	0,94	-	-	30,18	38,67	1,88	-	Dřínov
0,86	-	-	0,86	2,58	39,65	36,20	-	-	Dřínov
0,36	1,83	6,61	0,36	0,73	49,63	21,32	2,20	-	Dřísy
2,27	1,13	7,95	-	-	17,04	45,45	1,13	-	Dubeneč
0,36	1,09	5,12	9,52	1,09	23,80	34,43	0,36	-	Dublovice
4,27	1,70	8,54	-	-	46,15	29,05	-	-	Dubno
-	-	11,11	-	-	22,22	47,22	-	-	Dunice
0,53	0,53	1,06	0,53	1,60	19,78	39,03	3,20	-	Dvory
0,45	0,91	5,02	0,91	0,91	31,96	27,39	1,36	-	Dymokury
-	0,79	3,96	-	-	34,12	34,12	-	-	Felbabka
-	-	15,78	-	-	21,05	50,00	-	-	Grunta
0,87	-	7,89	-	-	26,31	33,33	-	0,87	Háje
-	-	7,14	-	-	60,71	17,85	-	-	Herink
-	1,81	10,90	-	1,36	21,81	35,45	1,36	-	Heřmaničky
-	-	2,88	0,36	1,08	58,48	22,38	-	1,08	Hlásná Třeboň
2,45	-	2,45	-	-	44,26	31,96	0,81	0,81	Hlavenec
1,27	1,27	1,91	1,27	0,63	27,38	35,03	2,54	-	Hlízov
-	0,51	12,30	1,02	-	26,66	33,33	0,51	-	Hluboš
-	1,81	5,45	3,63	-	5,45	40,00	-	-	Hlubyně
-	-	12,50	-	2,50	25,00	31,25	5,00	-	Hobšovice
0,40	1,20	2,00	-	1,60	38,00	19,20	2,00	-	Holubice
-	3,63	5,45	-	1,81	21,81	40,00	-	1,81	Horčápsko
-	-	3,17	-	3,17	21,42	55,55	0,79	-	Horka I
-	1,32	-	-	1,98	16,55	47,01	0,66	-	Horka II
-	1,82	-	0,60	0,60	19,51	55,48	1,82	-	Horky
-	1,26	1,26	-	3,16	31,64	32,27	1,26	0,63	Horky nad Jizerou
-	-	0,87	1,74	1,31	45,85	26,63	2,18	0,43	Horní Bezděkov
-	-	-	-	-	37,97	54,43	1,26	-	Horní Bukovina
2,09	-	1,39	-	1,39	25,87	32,16	1,39	-	Horní Kruty
0,50	1,26	1,26	-	1,51	22,72	40,40	2,27	0,25	Horní Počaply
1,61	1,61	-	-	1,61	20,96	43,54	-	-	Horní Slivno
0,91	0,52	2,21	0,39	1,04	50,26	24,02	1,04	0,26	Horoměřice
0,88	1,76	2,20	1,32	0,88	46,69	19,82	2,64	-	Horoušany
-	2,77	1,38	-	-	27,77	50,00	-	-	Horušice
3,33	-	-	6,66	-	16,66	43,33	-	-	Hořany

4. pokračování

Obec	Počet okrsků	Zapsaní voliči	Vydané obálky	Volební účast v %	Platné hlasy celkem	Platné hlasy pro volební strany v % (dle vylosovaného čísla)				
						1	5	9	18	27
Hořátev	1	578	254	43,94	100,00	13,86	0,84	4,62	2,52	-
Hořesedly	1	338	145	42,90	100,00	30,59	-	1,49	-	-
Hořešovice	1	202	91	45,05	100,00	12,08	3,29	2,19	1,09	-
Hořešovičky	1	113	59	52,21	100,00	25,42	3,38	-	-	3,38
Hořín	3	590	251	42,54	100,00	20,71	3,98	5,57	-	0,39
Hořovice	5	5 297	2 267	42,80	100,00	15,03	1,55	2,31	2,53	0,13
Hořovičky	1	377	99	26,26	100,00	21,42	-	2,04	2,04	-
Hospozín	1	418	110	26,32	100,00	21,29	-	9,25	1,85	-
Hostín	1	200	81	40,50	100,00	8,64	4,93	6,17	-	-
Hostín u Vojkovic	1	256	97	37,89	100,00	9,67	-	8,60	3,22	-
Hostivice	3	5 052	2 186	43,27	100,00	8,48	1,19	3,68	6,45	0,27
Hostomice	2	1 264	509	40,27	100,00	17,51	1,37	3,54	2,95	0,19
Hostouň	1	792	292	36,87	100,00	14,13	1,81	5,79	5,43	1,08
Hostovlice	1	191	79	41,36	100,00	25,64	2,56	2,56	2,56	2,56
Hovorčovice	1	1 344	517	38,47	100,00	9,33	1,55	4,66	3,69	0,77
Hraběšín	1	110	57	51,82	100,00	19,29	3,50	1,75	1,75	-
Hradčany	1	202	84	41,58	100,00	2,38	-	1,19	3,57	-
Hradečno	2	394	198	50,25	100,00	18,94	-	3,15	1,57	-
Hradešín	1	195	63	32,31	100,00	10,00	1,66	5,00	8,33	-
Hradiště	1	31	18	58,06	100,00	16,66	-	27,77	-	-
Hradištko	1	407	147	36,12	100,00	14,39	-	2,27	2,27	-
Hradištko	3	1 242	454	36,55	100,00	9,42	3,21	5,74	2,98	-
Hracholusky	1	61	22	36,07	100,00	10,00	-	-	10,00	-
Hrdlív	1	345	177	51,30	100,00	17,36	1,79	4,79	2,39	-
Hrdlořezy	1	463	209	45,14	100,00	19,61	1,43	3,34	2,39	-
Hrubý Jeseník	1	430	170	39,53	100,00	10,65	2,36	19,52	3,55	0,59
Hrusice	1	444	200	45,05	100,00	3,53	1,01	47,97	1,51	-
Hrušov	1	154	88	57,14	100,00	18,18	-	5,68	4,54	-
Hřebeč	1	1 212	475	39,19	100,00	9,95	1,54	3,98	2,65	0,66
Hřebečnický	3	221	102	46,15	100,00	36,36	-	4,04	4,04	-
Hředle (BE)	1	286	145	50,70	100,00	22,91	1,38	6,94	1,38	1,38
Hředle (RA)	1	462	190	41,13	100,00	32,40	1,11	3,91	0,55	0,55
Hříměždice	1	313	101	32,27	100,00	8,60	1,07	5,37	7,52	-
Hudčice	1	210	87	41,43	100,00	25,30	-	4,81	1,20	-
Hudlice	1	989	531	53,69	100,00	38,89	0,94	3,22	1,32	-
Hulice	1	250	128	51,20	100,00	11,71	-	17,96	0,78	-
Husí Lhota	1	119	79	66,39	100,00	10,12	-	11,39	2,53	-
Husinec	1	813	441	54,24	100,00	7,06	1,36	20,72	1,59	-
Hvězdonice	1	258	129	50,00	100,00	13,17	3,10	6,97	4,65	1,55
Hvozď	1	126	51	40,48	100,00	46,66	-	-	-	-
Hvozdec	1	195	120	61,54	100,00	38,33	0,83	10,00	1,66	-
Hvozdnice	1	301	143	47,51	100,00	11,19	-	3,73	2,23	-
Hvoždany	4	639	360	56,34	100,00	29,12	1,20	5,40	3,00	-
Hýskov	1	1 151	503	43,70	100,00	14,71	1,00	2,62	1,81	1,00
Chabeřice	1	196	107	54,59	100,00	14,28	-	35,23	-	-
Chaloupky	1	337	199	59,05	100,00	19,19	1,51	30,30	0,50	-
Charvatce	1	178	97	54,49	100,00	14,43	-	4,12	5,15	-
Chářovice	1	135	97	71,85	100,00	12,37	1,03	2,06	5,15	-
Chleby (BN)	1	49	28	57,14	100,00	14,28	-	7,14	-	-
Chleby (NB)	1	312	121	38,78	100,00	10,83	4,16	10,83	3,33	-
Chlístov	1	262	105	40,08	100,00	12,38	1,90	6,66	4,76	0,95
Chlístovice	2	608	260	42,76	100,00	20,46	0,38	10,81	1,15	-
Chlum	1	118	50	42,37	100,00	8,00	-	38,00	-	-

Platné hlasy pro volební strany v % (dle vylosovaného čísla na hlasovacím lístku)									Obec
28	32	35	37	42	47	48	53	54	
1,26	-	-	0,84	1,68	33,61	37,39	3,36	-	Hořátev
-	0,74	0,74	-	0,74	23,13	41,04	1,49	-	Hořesedly
2,19	-	-	-	2,19	39,56	36,26	1,09	-	Hořešovice
-	-	1,69	-	1,69	18,64	45,76	-	-	Hořešovičky
-	1,19	2,39	0,79	0,79	35,85	25,09	2,39	0,79	Hořín
0,48	0,53	4,22	0,17	0,62	29,89	41,01	1,11	0,35	Hořovice
1,02	1,02	4,08	2,04	-	19,38	44,89	1,02	1,02	Hořovičky
-	0,92	-	-	-	22,22	44,44	-	-	Hospozín
-	-	1,23	1,23	1,23	53,08	20,98	2,46	-	Hostín
-	-	9,67	-	1,07	16,12	46,23	4,30	1,07	Hostín u Vojkovic
0,50	0,41	2,81	0,09	0,50	42,55	32,18	0,59	0,23	Hostivice
0,78	0,78	2,95	-	0,19	26,57	41,73	1,18	0,19	Hostomice
1,81	-	1,44	1,08	2,89	34,42	28,62	1,44	-	Hostouň
-	1,28	2,56	-	-	37,17	23,07	-	-	Hostovice
0,19	0,77	2,91	0,58	0,58	47,85	25,29	0,77	0,97	Hovorčovice
1,75	-	8,77	1,75	-	22,80	36,84	1,75	-	Hraběšín
1,19	-	-	1,19	-	33,33	53,57	1,19	2,38	Hradčany
-	-	0,52	0,52	0,52	46,31	27,89	0,52	-	Hradečno
-	-	5,00	-	-	40,00	26,66	3,33	-	Hradešín
-	5,55	11,11	-	-	16,66	16,66	5,55	-	Hradiště
1,51	0,75	-	0,75	2,27	50,00	22,72	3,03	-	Hradištko
-	1,14	3,44	0,91	1,60	45,51	25,28	0,68	-	Hradištko
-	10,00	-	-	-	50,00	20,00	-	-	Hracholusky
-	-	1,79	-	-	34,13	35,32	1,79	0,59	Hrdlív
-	0,47	2,39	-	0,95	41,14	28,22	-	-	Hrdlořezy
-	0,59	1,18	0,59	0,59	18,34	39,05	2,95	-	Hrubý Jeseník
1,01	-	3,03	1,51	-	27,77	12,12	0,50	-	Hrusice
-	1,13	1,13	1,13	-	15,90	47,72	4,54	-	Hrušov
0,44	0,44	0,88	0,66	0,66	43,80	33,40	0,44	0,44	Hřebeč
3,03	2,02	1,01	-	1,01	25,25	23,23	-	-	Hřebečnický
-	-	-	-	0,69	25,69	38,19	1,38	-	Hředle (BE)
-	0,55	0,55	1,11	-	19,55	38,54	1,11	-	Hředle (RA)
-	4,30	2,15	2,15	5,37	38,70	24,73	-	-	Hřiměždice
1,20	1,20	6,02	-	-	19,27	40,96	-	-	Hudčice
0,94	0,94	0,56	-	0,94	24,09	27,13	0,94	-	Hudlice
-	2,34	3,90	-	0,78	22,65	35,93	2,34	1,56	Hulice
-	3,79	5,06	-	-	34,17	31,64	1,26	-	Husí Lhota
-	-	1,36	0,45	0,91	37,58	28,47	0,45	-	Husinec
3,10	-	0,77	0,77	-	37,20	25,58	3,10	-	Hvězdonice
4,44	2,22	-	-	2,22	11,11	31,11	2,22	-	Hvozď
2,50	-	2,50	-	0,83	19,16	23,33	0,83	-	Hvozdec
0,74	1,49	-	1,49	2,98	41,79	34,32	-	-	Hvozdnice
0,30	1,20	3,30	0,30	0,90	17,11	37,23	0,90	-	Hvozďany
0,60	0,60	0,80	-	1,41	38,50	35,48	1,00	0,40	Hýskov
0,95	-	0,95	1,90	0,95	14,28	30,47	0,95	-	Chabeřice
0,50	0,50	0,50	-	1,01	21,21	23,73	1,01	-	Chaloupky
-	3,09	2,06	-	2,06	16,49	49,48	3,09	-	Charvatce
-	1,03	-	-	2,06	24,74	45,36	6,18	-	Cháňovice
-	-	3,57	-	-	39,28	28,57	7,14	-	Chleby (BN)
-	0,83	1,66	-	3,33	38,33	26,66	-	-	Chleby (NB)
-	0,95	3,80	-	-	43,80	20,95	2,85	0,95	Chlístov
0,77	0,38	3,86	-	2,31	19,69	39,38	0,77	-	Chlístovice
-	-	8,00	-	-	12,00	34,00	-	-	Chlum

5. pokračování

Obec	Počet okresů	Zapsaní voliči	Vydané obálky	Volební účast v %	Platné hlasy celkem	Platné hlasy pro volební strany v % (dle vylosovaného čísla)				
						1	5	9	18	27
Chlumín	1	370	125	33,78	100,00	29,03	-	4,83	2,41	1,61
Chlustina	1	180	77	42,78	100,00	10,81	5,40	5,40	5,40	-
Chmelná	1	90	57	63,33	100,00	-	-	12,96	-	-
Chocerady	2	905	389	42,98	100,00	12,95	1,03	9,32	1,81	1,03
Chocnějovice	2	330	161	48,79	100,00	22,92	1,27	4,45	2,54	1,27
Chodouň	1	447	210	46,98	100,00	7,17	-	5,74	2,39	0,95
Choratice	1	58	32	55,17	100,00	12,50	-	6,25	-	-
Chorušice	2	406	153	37,68	100,00	22,36	0,65	17,76	3,28	-
Choťánky	1	343	169	49,27	100,00	14,88	3,57	2,38	4,16	-
Choteč	1	251	117	46,61	100,00	16,23	-	13,67	-	-
Chotěšice	1	276	90	32,61	100,00	17,77	-	2,22	2,22	-
Chotětov	2	665	266	40,00	100,00	22,93	1,12	7,14	2,63	5,63
Chotilsko	1	311	120	38,59	100,00	17,30	0,96	13,46	12,50	-
Choťovice	1	159	88	55,35	100,00	34,48	-	4,59	-	-
Chotusice	1	577	252	43,67	100,00	14,05	1,60	1,20	2,00	-
Chotutice	1	395	198	50,13	100,00	11,51	0,52	1,57	2,61	-
Chotýšany	1	381	156	40,94	100,00	3,89	3,24	17,53	1,94	-
Chrást (NB)	1	397	142	35,77	100,00	11,36	3,78	3,03	7,57	-
Chrást (PB)	1	179	74	41,34	100,00	22,85	-	12,85	2,85	-
Chrášťany (BN)	1	155	70	45,16	100,00	15,71	-	15,71	11,42	-
Chrášťany (KO)	3	506	186	36,76	100,00	15,09	2,51	7,54	0,62	-
Chrášťany (PZ)	1	556	248	44,60	100,00	9,05	-	26,33	2,88	0,82
Chrášťany (RA)	1	449	183	40,76	100,00	11,76	0,58	-	1,76	-
Chrašnice	1	194	84	43,30	100,00	8,00	6,66	4,00	4,00	-
Chroustov	1	177	96	54,24	100,00	17,70	2,08	6,25	3,12	-
Chrutenice	1	600	247	41,17	100,00	14,22	0,40	4,87	6,50	-
Chržín	1	182	84	46,15	100,00	22,61	3,57	17,85	2,38	-
Chudíř	1	136	64	47,06	100,00	20,31	-	9,37	-	-
Chvatěruby	1	370	147	39,73	100,00	21,23	0,68	5,47	3,42	-
Chyňava	1	1 341	624	46,53	100,00	18,03	0,96	3,38	3,22	0,16
Chýně	1	976	434	44,47	100,00	11,08	0,23	32,33	0,69	-
Chýnice	1	239	116	48,54	100,00	4,34	1,73	19,13	4,34	-
Jabkenice	1	319	169	52,98	100,00	13,01	1,77	2,95	1,77	-
Jablonná	2	285	103	36,14	100,00	26,31	1,05	5,26	4,21	-
Jankov	2	673	292	43,39	100,00	13,10	0,68	1,72	1,37	-
Janov	1	103	58	56,31	100,00	18,86	-	9,43	1,88	-
Jarpice	1	197	63	31,98	100,00	19,35	1,61	8,06	4,83	-
Javorník	1	109	64	58,72	100,00	7,81	-	14,06	1,56	-
Jedomělice	1	280	120	42,86	100,00	13,59	2,91	3,88	3,88	-
Jemníky	1	177	113	63,84	100,00	18,44	-	0,97	1,94	-
Jeneč	1	941	384	40,81	100,00	25,13	0,26	2,87	2,35	-
Jenštejn	1	535	216	40,37	100,00	15,42	1,86	3,73	5,14	-
Jesenice (PZ)	4	3 916	1 760	44,94	100,00	4,02	0,91	31,30	2,24	0,45
Jesenice (PB)	1	404	154	38,12	100,00	6,89	0,68	9,65	2,75	-
Jesenice (RA)	2	1 289	508	39,41	100,00	19,66	0,84	1,90	2,11	-
Jestřábí Lhota	1	304	133	43,75	100,00	16,39	0,81	4,09	4,09	-
Ješetice	1	105	44	41,90	100,00	22,72	-	-	2,27	-
Jevany	1	450	209	46,44	100,00	8,17	4,32	0,96	2,88	0,96
Jeviněves	1	157	94	59,87	100,00	21,50	-	4,30	-	-
Jíkev	1	267	98	36,70	100,00	16,32	-	7,14	2,04	-
Jílové u Prahy	6	3 091	1 115	36,07	100,00	11,80	1,13	4,81	9,25	0,09
Jílověstě	1	513	254	49,51	100,00	9,48	1,97	5,53	5,53	0,39
Jince	4	1 720	636	36,98	100,00	31,11	2,49	2,99	3,32	0,66

Platné hlasy pro volební strany v % (dle vylosovaného čísla na hlasovacím lístku)									Obec
28	32	35	37	42	47	48	53	54	
-	0,80	1,61	0,80	1,61	20,16	32,25	4,83	-	Chlumín
1,35	-	2,70	-	4,05	32,43	32,43	-	-	Chlustina
-	-	31,48	-	-	22,22	29,62	3,70	-	Chmelná
0,51	0,51	2,84	0,77	1,81	33,16	32,38	1,81	-	Chocerady
1,27	1,91	-	-	1,27	21,01	40,12	1,91	-	Chocnějovice
1,43	0,95	1,43	0,47	2,87	27,75	47,36	1,43	-	Chodouň
-	-	15,62	-	-	50,00	15,62	-	-	Choratice
2,63	-	1,31	0,65	-	26,31	23,68	0,65	0,65	Chorušice
-	1,19	1,19	0,59	-	41,66	29,16	1,19	-	Choťánky
-	-	5,12	-	0,85	29,05	32,47	1,70	0,85	Choteč
2,22	-	2,22	-	-	33,33	38,88	1,11	-	Chotěšice
0,75	-	2,25	0,37	0,37	24,06	31,20	1,50	-	Chotětov
-	-	3,84	0,96	-	25,96	25,00	-	-	Chotilsko
-	-	-	-	-	21,83	35,63	3,44	-	Choťovice
1,20	-	2,40	1,60	0,40	23,29	50,60	1,60	-	Chotusice
-	1,57	1,04	-	1,04	32,98	46,59	-	0,52	Chotutice
1,29	0,64	2,59	0,64	0,64	26,62	40,90	-	-	Chotýšany
1,51	0,75	1,51	-	0,75	40,15	27,27	1,51	0,75	Chrást (NB)
5,71	1,42	5,71	-	2,85	20,00	24,28	-	1,42	Chrást (PB)
-	1,42	4,28	-	-	21,42	25,71	4,28	-	Chrástany (BN)
1,25	-	5,03	-	0,62	33,33	32,70	1,25	-	Chrástany (KO)
-	-	0,82	-	0,82	32,09	25,92	1,23	-	Chrástany (PZ)
-	1,17	-	-	1,17	26,47	54,70	2,35	-	Chrástany (RA)
-	-	-	-	-	41,33	34,66	1,33	-	Chrašnice
2,08	-	-	-	2,08	33,33	33,33	-	-	Chroustov
1,62	1,62	2,03	2,03	-	41,05	24,39	0,81	0,40	Chrutenice
1,19	1,19	-	1,19	3,57	13,09	30,95	2,38	-	Chržín
1,56	1,56	1,56	-	1,56	25,00	37,50	1,56	-	Chudiř
0,68	-	1,36	-	0,68	26,02	39,04	1,36	-	Chvatěruby
0,96	1,12	1,61	0,32	0,80	37,03	31,40	0,96	-	Chyňava
-	0,23	3,00	-	1,15	33,94	15,93	1,15	0,23	Chýně
1,73	-	1,73	-	-	49,56	17,39	-	-	Chýnice
-	1,18	4,14	0,59	1,18	28,40	44,37	0,59	-	Jabkenice
1,05	1,05	13,68	-	1,05	13,68	29,47	3,15	-	Jablonná
1,72	1,03	23,79	0,34	0,34	20,34	34,82	0,68	-	Jankov
-	1,88	1,88	-	-	41,50	22,64	1,88	-	Janov
1,61	-	3,22	-	-	19,35	40,32	-	1,61	Jarpice
-	-	14,06	-	1,56	12,50	45,31	3,12	-	Javorník
0,97	1,94	0,97	0,97	1,94	44,66	24,27	-	-	Jedomělice
-	-	0,97	0,97	6,79	40,77	26,21	2,91	-	Jemníky
0,52	1,30	0,78	0,52	1,04	28,01	35,86	1,04	0,26	Jeneč
0,46	0,46	5,60	-	3,27	41,12	21,96	0,46	0,46	Jenštejn
0,22	0,51	1,43	0,22	0,68	43,94	13,49	0,28	0,22	Jesenice (PZ)
-	0,68	2,75	-	4,82	30,34	39,31	2,06	-	Jesenice (PB)
-	0,42	3,59	0,42	0,84	23,67	45,66	0,84	-	Jesenice (RA)
1,63	-	3,27	4,09	-	28,68	34,42	1,63	0,81	Jestřabí Lhota
-	4,54	15,90	2,27	-	6,81	38,63	2,27	4,54	Ješetice
0,48	1,44	4,80	0,96	0,96	48,07	24,03	1,92	-	Jevany
-	1,07	2,15	-	1,07	30,10	37,63	1,07	1,07	Jeviněves
-	1,02	5,10	-	4,08	23,46	40,81	-	-	Jíkev
0,75	1,13	3,77	0,66	0,47	34,65	30,31	0,94	0,18	Jílové u Prahy
0,79	0,79	4,74	0,39	0,79	52,17	16,99	-	0,39	Jíloviště
0,66	1,33	2,99	0,16	0,66	17,47	33,44	2,66	-	Jince

6. pokračování

Obec	Počet okresů	Zapsaní voliči	Vydané obálky	Volební účast v %	Platné hlasy celkem	Platné hlasy pro volební strany v % (dle vylosovaného čísla)				
						1	5	9	18	27
Jinočany	1	901	343	38,07	100,00	6,70	1,74	27,69	3,49	-
Jirny	2	1 496	670	44,79	100,00	9,89	1,19	7,19	4,34	0,44
Jiřice	1	124	63	50,81	100,00	11,11	-	-	3,17	-
Jivina (BE)	1	152	70	46,05	100,00	21,42	-	12,85	2,85	1,42
Jivina (MB)	1	340	174	51,18	100,00	9,24	1,15	2,89	0,57	0,57
Jizbice	1	261	130	49,81	100,00	17,05	0,77	6,97	3,87	0,77
Jizerní Vtelno	1	290	146	50,34	100,00	10,27	-	8,21	3,42	2,05
Josefův Důl	1	343	114	33,24	100,00	9,73	1,76	5,30	-	-
Kácov	1	649	280	43,14	100,00	10,00	1,78	14,28	1,42	0,35
Kačice	1	967	379	39,19	100,00	21,63	0,58	5,26	2,63	0,29
Kadlín	1	102	67	65,69	100,00	10,44	-	1,49	-	-
Kaliště	2	154	83	53,90	100,00	3,61	-	49,39	2,40	-
Kalivody	1	83	51	61,45	100,00	5,88	-	49,01	-	-
Kamberk	1	133	51	38,35	100,00	3,92	1,96	7,84	-	-
Kamenice	2	2 745	1 112	40,51	100,00	8,77	1,98	6,96	4,88	0,09
Kamenné Zboží	1	416	191	45,91	100,00	21,69	1,58	7,40	2,11	-
Kamenné Žehrovice	1	1 387	601	43,33	100,00	18,69	1,23	1,58	1,76	0,70
Kamenný Most	1	338	121	35,80	100,00	17,75	1,86	7,47	-	-
Kamenný Přívoz	1	956	299	31,28	100,00	17,89	0,70	7,71	6,31	-
Kamýk nad Vltavou	1	699	280	40,06	100,00	16,91	2,25	25,56	3,00	0,75
Kanina	1	44	30	68,18	100,00	30,00	-	30,00	-	3,33
Káraný	1	500	216	43,20	100,00	7,00	0,93	5,60	2,80	1,40
Karlík	1	323	168	52,01	100,00	9,58	-	7,78	3,59	1,79
Karlova Ves	1	101	63	62,38	100,00	32,25	-	8,06	1,61	-
Karlštejn	1	625	259	41,44	100,00	9,65	2,70	3,86	1,54	0,38
Katusice	1	635	295	46,46	100,00	9,96	1,03	22,68	1,03	-
Kbel	1	172	92	53,49	100,00	18,39	1,14	2,29	1,14	-
Keblov	1	152	100	65,79	100,00	14,00	-	17,00	-	-
Kladno	57	56 853	21 290	37,45	100,00	14,91	1,33	1,69	2,30	0,39
Kladruby	1	186	112	60,22	100,00	3,60	0,90	30,63	0,90	-
Kláster Hradiště nad Jizerou	1	639	317	49,61	100,00	8,54	0,63	0,31	2,53	0,31
Klášteřínské Skalice	1	101	56	55,45	100,00	17,64	5,88	7,84	-	-
Klecany	2	1 780	833	46,80	100,00	10,96	0,60	25,30	3,01	0,48
Klíčany	1	247	92	37,25	100,00	12,08	-	4,39	4,39	1,09
Klínec	1	391	177	45,27	100,00	11,93	3,97	7,95	3,40	-
Klobuky	2	808	297	36,76	100,00	14,91	0,67	2,71	1,69	0,33
Klokočná	1	150	87	58,00	100,00	12,79	-	20,93	5,81	-
Klučenice	1	383	145	37,86	100,00	12,31	0,72	4,34	1,44	-
Klučov	3	715	243	33,99	100,00	14,41	4,50	2,25	4,05	-
Kluky (KH)	3	380	210	55,26	100,00	20,47	0,95	4,76	1,90	-
Kluky (MB)	1	55	30	54,55	100,00	-	-	10,71	3,57	-
Kly	1	915	325	35,52	100,00	12,77	4,04	12,77	2,80	0,31
Kmetiněves	1	210	51	24,29	100,00	13,72	1,96	13,72	1,96	-
Kněževes	1	429	210	48,95	100,00	11,21	0,48	10,24	2,43	-
Kněževes	1	794	340	42,82	100,00	17,41	0,96	0,64	1,61	-
Kněžice	3	415	196	47,23	100,00	21,13	1,54	3,60	1,54	-
Kněžičky	1	138	64	46,38	100,00	9,37	-	9,37	4,68	1,56
Kněžmost	4	1 352	618	45,71	100,00	8,94	1,13	2,27	6,66	1,13
Kňovice	1	271	91	33,58	100,00	13,95	2,32	12,79	2,32	-
Knovíz	1	411	204	49,64	100,00	15,46	0,51	3,60	0,51	-
Kobylnice (KH)	1	151	72	47,68	100,00	13,88	6,94	-	1,38	1,38
Kobylnice (MB)	1	88	45	51,14	100,00	15,55	-	6,66	2,22	2,22
Kochánky	1	325	160	49,23	100,00	15,28	-	-	1,91	-

Platné hlasy pro volební strany v % (dle vylosovaného čísla na hlasovacím lístku)									Obec
28	32	35	37	42	47	48	53	54	
0,58	0,58	2,04	-	0,29	36,73	19,82	0,29	-	Jinočany
1,34	0,29	3,14	0,29	1,94	46,92	21,13	1,34	0,44	Jirny
-	-	4,76	-	-	42,85	36,50	1,58	-	Jiřice
-	-	2,85	-	1,42	25,71	31,42	-	-	Jivina (BE)
1,15	1,15	0,57	0,57	-	23,12	57,80	1,15	-	Jivina (MB)
0,77	-	2,32	-	0,77	31,00	35,65	-	-	Jizbice
1,36	-	5,47	-	2,73	25,34	39,72	0,68	0,68	Jizerní Vtelno
-	-	4,42	-	0,88	35,39	42,47	-	-	Josefův Důl
-	-	5,00	-	-	23,57	42,50	1,07	-	Kácov
-	0,58	2,04	1,46	2,04	22,51	40,05	0,58	0,29	Kačice
1,49	-	1,49	-	4,47	29,85	50,74	-	-	Kadlín
-	-	1,20	-	-	32,53	9,63	1,20	-	Kaliště
-	-	1,96	-	-	21,56	21,56	-	-	Kalivody
-	-	9,80	-	1,96	19,60	50,98	3,92	-	Kamberk
0,63	0,63	1,89	0,45	0,99	49,27	22,78	0,54	0,09	Kamenice
1,05	1,05	1,05	0,52	0,52	28,04	33,33	1,58	-	Kamenné Zboží
0,35	0,35	0,35	1,58	1,41	34,03	36,33	1,23	0,35	Kamenné Žehrovice
-	-	2,80	0,93	0,93	24,29	41,12	2,80	-	Kamenný Most
0,35	0,70	1,75	1,05	0,35	27,71	34,38	1,05	-	Kamenný Přívoz
1,12	1,12	4,51	-	0,37	19,92	24,43	-	-	Kamýk nad Vltavou
-	-	-	3,33	-	13,33	13,33	6,66	-	Kanina
-	-	1,40	0,46	0,93	53,73	22,89	1,86	0,93	Káraný
-	1,19	2,39	-	2,39	48,50	15,56	4,19	2,99	Karlík
-	3,22	-	3,22	4,83	14,51	30,64	1,61	-	Karlova Ves
0,38	0,38	2,31	0,38	2,31	42,85	32,04	1,15	-	Karlštejn
1,37	0,34	0,68	0,34	1,37	20,27	40,20	0,68	-	Katusice
-	-	6,89	1,14	-	25,28	43,67	-	-	Kbel
-	-	5,00	-	1,00	14,00	45,00	4,00	-	Keblov
0,31	0,49	2,15	0,56	0,78	36,20	37,42	0,83	0,57	Kladno
-	0,90	15,31	-	-	16,21	30,63	0,90	-	Kladruby
0,31	0,63	0,63	-	1,89	30,69	52,84	0,63	-	Kláster Hradiště nad Jizerou
5,88	1,96	5,88	3,92	-	17,64	25,49	3,92	3,92	Kláštevní Skalice
0,36	0,48	1,68	0,24	0,72	36,86	19,15	0,12	-	Klecany
-	1,09	2,19	-	1,09	45,05	26,37	2,19	-	Klíčany
1,13	0,56	1,13	1,13	1,13	32,38	31,81	2,84	0,56	Klínec
2,37	0,67	0,33	0,33	1,69	17,96	53,55	2,71	-	Klobuky
1,16	-	2,32	1,16	-	41,86	10,46	2,32	1,16	Klokočná
2,17	2,17	13,04	-	-	23,91	38,40	1,44	-	Klučenice
1,35	1,35	3,15	0,90	-	27,47	38,28	1,80	0,45	Klučov
0,47	0,47	1,90	1,42	2,85	15,71	47,14	1,90	-	Kluky (KH)
-	3,57	3,57	-	-	39,28	39,28	-	-	Kluky (MB)
0,31	1,55	0,93	0,62	1,24	24,61	36,44	1,55	-	Kly
3,92	-	-	-	-	29,41	33,33	1,96	-	Kmetiněves
2,92	0,48	1,46	1,46	1,46	45,36	20,48	1,95	-	Kněževes
0,96	0,64	4,51	-	-	24,83	48,06	0,32	-	Kněževes
1,54	0,51	3,60	0,51	-	24,22	41,23	0,51	-	Kněžice
3,12	1,56	-	-	-	45,31	20,31	4,68	-	Kněžičky
0,65	0,65	1,78	-	1,13	34,47	40,65	0,48	-	Kněžmost
-	2,32	10,46	-	-	30,23	23,25	2,32	-	Křovice
0,51	-	0,51	1,03	0,51	38,14	38,14	1,03	-	Knovíz
-	-	1,38	-	-	27,77	47,22	-	-	Kobylnice (KH)
-	4,44	4,44	-	-	33,33	31,11	-	-	Kobylnice (MB)
0,63	0,63	0,63	-	0,63	39,49	38,21	2,54	-	Kochánky

7. pokračování

Obec	Počet okresů	Zapsaní voliči	Vydané obálky	Volební účast v %	Platné hlasy celkem	Platné hlasy pro volební strany v % (dle vylosovaného čísla)				
						1	5	9	18	27
Kojetice	1	581	239	41,14	100,00	16,38	2,94	3,78	2,10	-
Kokořín	2	317	101	31,86	100,00	25,25	6,06	11,11	6,06	-
Kolaje	1	80	39	48,75	100,00	17,94	-	-	7,69	2,56
Koleč	1	486	189	38,89	100,00	24,59	-	5,34	1,60	-
Kolešov	1	78	32	41,03	100,00	23,33	3,33	6,66	10,00	-
Kolešovice	1	691	247	35,75	100,00	26,26	0,46	0,46	1,38	0,46
Kolín	29	25 067	10 778	43,00	100,00	12,41	1,35	1,89	3,62	0,22
Kolomuty	1	192	117	60,94	100,00	15,51	-	0,86	2,58	0,86
Komárov	2	1 995	847	42,46	100,00	20,31	2,27	4,42	2,62	-
Konárovice	1	616	215	34,90	100,00	12,93	0,49	2,98	1,49	0,49
Kondrac	1	360	180	50,00	100,00	9,44	-	15,00	0,55	-
Koněprusy	1	152	86	56,58	100,00	11,76	-	5,88	7,05	-
Konětopy	1	228	125	54,82	100,00	6,45	-	1,61	-	-
Konojedy	1	159	54	33,96	100,00	7,40	7,40	1,85	1,85	-
Korkyně	1	93	42	45,16	100,00	7,14	-	9,52	9,52	-
Korno	1	71	41	57,75	100,00	7,31	-	4,87	-	-
Koryta	1	66	40	60,61	100,00	5,00	5,00	7,50	2,50	-
Kořenice	3	487	197	40,45	100,00	18,88	1,66	3,33	5,55	0,55
Kosmonosy	3	3 260	1 489	45,67	100,00	12,09	0,81	1,48	4,72	0,94
Kosoř	1	624	248	39,74	100,00	16,45	1,73	7,35	3,03	-
Kosořice	1	328	163	49,70	100,00	17,39	-	3,10	-	-
Kosova Hora	1	982	365	37,17	100,00	15,14	0,85	2,28	2,28	0,28
Kostelec nad Černými Lesy	4	2 765	1 116	40,36	100,00	18,06	6,14	3,07	3,79	0,09
Kostelec nad Labem	4	2 617	969	37,03	100,00	15,57	0,72	3,32	2,90	0,93
Kostelec u Křížků	1	427	183	42,86	100,00	8,19	3,27	12,56	2,18	-
Kostelní Hlavno	1	296	134	45,27	100,00	17,29	1,50	3,00	1,50	-
Kostelní Lhota	1	623	283	45,43	100,00	13,04	1,58	3,95	3,16	0,39
Kostomlátky	1	239	101	42,26	100,00	16,83	1,98	6,93	0,99	0,99
Kostomlaty nad Labem	2	1 365	487	35,68	100,00	14,46	1,23	2,68	2,68	-
Košátky	1	137	67	48,91	100,00	8,95	2,98	13,43	1,49	-
Košice	1	39	27	69,23	100,00	-	7,40	14,81	-	-
Košík	3	268	143	53,36	100,00	15,49	-	7,74	2,11	0,70
Kotenčice	1	157	89	56,69	100,00	12,65	-	2,53	6,32	-
Kotopky	1	248	108	43,55	100,00	8,33	0,92	4,62	1,85	-
Kounice	1	887	336	37,88	100,00	19,67	2,62	3,93	2,62	-
Kounov	1	382	127	33,25	100,00	34,45	0,84	0,84	-	0,84
Koupě	1	120	59	49,17	100,00	27,11	5,08	-	5,08	1,69
Kouřim	2	1 486	582	39,17	100,00	15,34	1,13	9,65	1,89	0,56
Kouty	1	223	105	47,09	100,00	15,53	0,97	6,79	2,91	0,97
Kováň	1	113	46	40,71	100,00	8,69	-	19,56	-	2,17
Kovanec	1	101	36	35,64	100,00	13,88	2,77	-	-	2,77
Kovanice	2	610	199	32,62	100,00	14,67	0,54	5,43	3,80	0,54
Kozárovice	1	290	101	34,83	100,00	27,65	-	8,51	2,12	1,06
Kozmice	1	197	97	49,24	100,00	4,16	3,12	2,08	3,12	-
Kozojedy (PV)	1	460	172	37,39	100,00	9,35	4,67	5,84	4,67	-
Kozojedy (RA)	1	70	41	58,57	100,00	15,00	2,50	2,50	5,00	-
Kozomín	1	268	130	48,51	100,00	15,50	2,32	4,65	0,77	-
Krakov	1	84	41	48,81	100,00	15,38	-	-	2,56	-
Krakovany	2	631	342	54,20	100,00	15,50	0,60	0,60	1,51	-
Krakovec	1	57	40	70,18	100,00	13,33	-	-	3,33	-
Královice	1	116	62	53,45	100,00	11,29	-	6,45	-	-
Kralupy nad Vltavou	18	14 307	5 706	39,88	100,00	12,34	1,23	9,64	2,22	0,72
Králův Dvůr	8	4 901	1 701	34,71	100,00	17,09	1,06	2,30	2,42	0,70

Platné hlasy pro volební strany v % (dle vylosovaného čísla na hlasovacím lístku)									Obec
28	32	35	37	42	47	48	53	54	
0,84	0,84	-	2,10	1,68	34,45	31,51	3,36	-	Kojetice
2,02	-	1,01	-	-	24,24	23,23	1,01	-	Kokořín
-	-	2,56	-	5,12	35,89	28,20	-	-	Kolaje
-	0,53	-	-	1,60	21,39	43,85	1,06	-	Koleč
-	-	-	-	6,66	23,33	26,66	-	-	Kolešov
-	-	1,84	-	1,84	22,11	41,01	2,30	1,84	Kolešovice
0,61	0,43	6,17	0,71	0,62	30,24	40,93	0,57	0,18	Kolín
0,86	0,86	1,72	-	1,72	43,10	31,03	0,86	-	Kolomuty
0,59	1,07	2,38	0,47	0,23	30,58	33,33	1,19	0,47	Komárov
8,45	-	4,47	0,99	0,49	29,35	36,31	1,49	-	Konárovice
1,11	-	16,11	-	-	12,77	41,66	3,33	-	Kondrac
-	2,35	3,52	-	-	42,35	25,88	1,17	-	Koněprusy
1,61	1,61	27,41	-	0,80	31,45	26,61	2,41	-	Konětopy
1,85	1,85	5,55	-	-	37,03	33,33	-	1,85	Konojedy
-	-	4,76	-	-	19,04	47,61	-	2,38	Korkyně
-	-	4,87	2,43	2,43	36,58	36,58	4,87	-	Korno
-	-	-	-	-	37,50	40,00	2,50	-	Koryta
1,66	1,66	1,11	0,55	0,55	22,77	41,11	0,55	-	Kořenice
0,27	1,75	3,31	0,06	0,54	37,36	36,01	0,60	-	Kosmonosy
-	0,43	5,62	-	1,29	32,46	28,57	2,16	0,86	Kosoř
-	-	2,48	0,62	-	35,40	40,99	-	-	Kosořice
0,28	14,85	6,57	-	0,28	26,85	29,42	0,85	-	Kosova Hora
0,36	0,63	1,89	0,27	0,45	35,04	28,90	1,08	0,18	Kostelec nad Černými Lesy
0,51	0,51	2,18	-	0,83	40,18	31,04	1,24	-	Kostelec nad Labem
-	0,54	7,65	0,54	-	43,16	19,67	2,18	-	Kostelec u Křížků
0,75	1,50	0,75	-	2,25	24,06	45,86	0,75	0,75	Kostelní Hlavno
2,37	0,39	1,97	1,58	-	31,62	37,94	1,18	0,79	Kostelní Lhota
6,93	0,99	0,99	1,98	-	24,75	36,63	-	-	Kostomlátky
1,23	0,20	4,13	0,41	2,06	26,85	42,14	0,82	1,03	Kostomlaty nad Labem
-	-	4,47	-	2,98	34,32	31,34	-	-	Košátky
-	-	11,11	-	-	37,03	29,62	-	-	Košice
2,11	2,11	1,40	-	3,52	26,05	37,32	1,40	-	Košík
2,53	6,32	5,06	-	-	18,98	45,56	-	-	Kotenčice
0,92	-	4,62	-	2,77	31,48	43,51	0,92	-	Kotopeky
0,65	0,65	3,27	0,32	-	38,03	27,54	0,65	-	Kounice
-	3,36	3,36	-	0,84	15,12	38,65	1,68	-	Kounov
1,69	3,38	-	-	-	8,47	42,37	5,08	-	Koupě
0,37	0,18	3,21	1,70	0,56	30,87	33,52	0,37	0,56	Kouřim
-	-	1,94	-	0,97	34,95	32,03	2,91	-	Kouty
-	-	-	2,17	2,17	8,69	56,52	-	-	Kováň
-	-	-	-	-	22,22	55,55	2,77	-	Kovanec
0,54	2,17	2,71	0,54	-	32,60	35,86	0,54	-	Kovanice
1,06	1,06	7,44	-	-	22,34	27,65	-	1,06	Kozárovice
-	4,16	6,25	-	-	23,95	50,00	2,08	1,04	Kozmice
1,16	1,16	3,50	0,58	0,58	41,52	26,31	0,58	-	Kozojedy (PV)
2,50	-	-	-	-	42,50	27,50	2,50	-	Kozojedy (RA)
3,10	1,55	0,77	-	0,77	30,23	37,20	3,10	-	Kozomín
-	2,56	2,56	-	-	35,89	35,89	5,12	-	Krakov
0,60	0,30	5,77	0,30	0,60	38,90	34,34	0,91	-	Krakovany
-	3,33	-	-	6,66	50,00	13,33	10,00	-	Krakovec
-	1,61	-	-	3,22	30,64	45,16	1,61	-	Královice
0,47	0,49	1,37	0,38	0,95	31,89	37,21	0,82	0,21	Kralupy nad Vltavou
0,35	0,82	1,95	0,17	0,70	32,28	38,97	0,94	0,17	Králov Dvůr

8. pokračování

Obec	Počet okresů	Zapsaní voliči	Vydané obálky	Volební účast v %	Platné hlasy celkem	Platné hlasy pro volební strany v % (dle vylosovaného čísla)				
						1	5	9	18	27
Krásná Hora nad Vltavou	1	854	307	35,95	100,00	12,92	1,36	4,76	0,68	-
Krásná Ves	1	153	55	35,95	100,00	18,51	-	9,25	1,85	1,85
Krhanice	2	714	290	40,62	100,00	15,57	2,07	9,68	2,42	0,69
Krchleby (KH)	2	335	155	46,27	100,00	20,77	-	3,24	2,59	-
Krchleby (NB)	1	606	277	45,71	100,00	19,33	0,74	7,06	0,74	1,11
Krňany	3	306	136	44,44	100,00	22,22	0,74	2,96	2,22	-
Krnsko	1	412	194	47,09	100,00	12,95	-	4,14	3,62	1,55
Kropáčova Vrutice	5	657	269	40,94	100,00	10,82	1,49	28,73	2,61	1,86
Kroučová	1	213	74	34,74	100,00	22,85	-	7,14	1,42	-
Krty	1	85	43	50,59	100,00	37,14	-	2,85	-	-
Krupá (KO)	1	283	94	33,22	100,00	26,08	5,43	1,08	-	-
Krupá (RA)	1	351	103	29,34	100,00	21,56	3,92	3,92	3,92	-
Krušovice	1	464	236	50,86	100,00	13,36	1,84	3,22	2,76	0,92
Krychnov	1	87	53	60,92	100,00	12,50	-	4,16	-	-
Křečhoř	1	347	141	40,63	100,00	31,00	-	2,32	4,65	-
Křečkov	1	281	130	46,26	100,00	11,53	3,07	8,46	-	-
Křečovice	4	581	241	41,48	100,00	21,00	0,42	5,46	2,10	0,84
Křenek	1	194	103	53,09	100,00	6,93	4,95	1,98	0,99	-
Křenice	1	307	140	45,60	100,00	7,19	2,15	10,07	-	-
Křepenice	1	152	75	49,34	100,00	14,70	1,47	20,58	4,41	-
Křesetice	1	506	172	33,99	100,00	16,47	3,52	1,17	1,17	-
Křešín	1	95	57	60,00	100,00	22,80	1,75	7,01	3,50	-
Křínec	4	1 101	479	43,51	100,00	20,21	0,21	4,42	1,89	0,84
Křivoklát	1	559	229	40,97	100,00	10,74	2,33	3,73	2,33	-
Křivšoudov	1	326	125	38,34	100,00	13,60	1,60	16,00	1,60	-
Křížkový Újezdec	1	145	82	56,55	100,00	12,19	-	10,97	1,21	1,21
Kšely	1	184	66	35,87	100,00	9,23	1,53	7,69	3,07	1,53
Kublov	1	475	245	51,58	100,00	18,77	2,85	3,67	0,81	0,40
Kunice	1	679	346	50,96	100,00	7,12	0,89	8,01	2,96	-
Kuňovice	1	68	50	73,53	100,00	-	-	42,00	-	-
Kutná Hora	24	16 873	7 089	42,01	100,00	12,57	3,78	2,70	2,48	0,17
Kutrovice	1	83	33	39,76	100,00	6,06	3,03	9,09	-	-
Květnice	1	640	323	50,47	100,00	4,65	0,62	7,76	3,41	0,93
Kvílice	1	72	34	47,22	100,00	29,41	5,88	5,88	-	-
Kyšice	1	491	265	53,97	100,00	11,74	2,02	2,83	1,61	-
Kytín	1	340	162	47,65	100,00	4,00	4,66	3,33	4,66	-
Lány	2	1 450	744	51,31	100,00	12,39	1,12	1,54	0,98	0,28
Lašovice	1	104	63	60,58	100,00	44,44	-	4,76	-	-
Láz	1	462	205	44,37	100,00	14,20	4,37	2,73	3,82	-
Lázně Toušeň	1	918	429	46,73	100,00	10,16	1,18	4,25	3,30	0,23
Lazsko	1	128	72	56,25	100,00	7,04	11,26	1,40	1,40	-
Lážovice	1	64	36	56,25	100,00	19,44	-	2,77	13,88	-
Ledce (KD)	1	315	150	47,62	100,00	28,16	2,11	0,70	1,40	0,70
Ledce (MB)	1	259	136	52,51	100,00	24,44	0,74	2,96	2,22	1,48
Ledčice	1	468	155	33,12	100,00	15,03	1,30	5,88	1,96	-
Ledečko	1	126	65	51,59	100,00	3,07	4,61	35,38	-	-
Lešany	1	480	194	40,42	100,00	12,95	0,51	4,14	2,59	-
Lešetice	1	86	45	52,33	100,00	2,38	-	4,76	-	-
Letý	1	839	398	47,44	100,00	4,54	0,25	7,07	4,79	-
Lhota (KD)	1	497	275	55,33	100,00	19,37	2,71	2,32	1,93	0,38
Lhota (PV)	1	301	140	46,51	100,00	8,57	5,00	9,28	2,14	-
Lhota u Příbramě	1	397	177	44,58	100,00	14,28	1,78	2,38	3,57	-
Lhotka (BE)	1	149	102	68,46	100,00	17,64	0,98	3,92	2,94	2,94

Platné hlasy pro volební strany v % (dle vylosovaného čísla na hlasovacím lístku)									Obec
28	32	35	37	42	47	48	53	54	
-	8,50	8,16	-	0,68	21,42	40,47	0,68	0,34	Krásná Hora nad Vltavou
-	-	-	-	-	31,48	37,03	-	-	- Krásná Ves
1,38	0,34	2,76	-	1,03	30,44	31,83	1,73	-	- Krhanice
1,29	-	-	-	2,59	21,42	48,05	-	-	- Krchleby (KH)
0,37	1,11	1,48	-	0,74	23,04	42,00	1,85	0,37	Krchleby (NB)
2,22	-	2,96	4,44	2,22	36,29	22,96	-	0,74	Krňany
1,03	1,03	2,07	-	1,03	40,41	29,01	3,10	-	- Krnsko
0,74	1,86	0,74	0,74	0,37	15,67	33,20	0,74	0,37	Kropáčova Vrutice
1,42	-	-	1,42	-	27,14	38,57	-	-	- Kroučová
2,85	-	-	2,85	2,85	20,00	28,57	2,85	-	- Krty
1,08	-	-	-	1,08	18,47	42,39	4,34	-	- Krupá (KO)
-	2,94	2,94	-	-	21,56	37,25	1,96	-	- Krupá (RA)
0,46	8,75	1,38	2,30	0,92	30,41	32,25	0,46	0,92	Krušovice
-	-	4,16	2,08	-	39,58	37,50	-	-	- Krychnov
-	-	3,10	-	-	25,58	32,55	0,77	-	- Křečhoř
-	-	-	-	-	39,23	36,15	1,53	-	- Křečkov
-	1,68	10,08	0,42	0,42	26,05	29,41	1,68	0,42	Křečovice
7,92	-	15,84	-	1,98	27,72	26,73	3,96	0,99	Křenek
0,71	2,15	3,59	-	-	48,20	24,46	1,43	-	- Křenice
-	4,41	1,47	-	4,41	36,76	11,76	-	-	- Křepenice
1,76	-	6,47	-	0,58	24,70	43,52	0,58	-	- Křesetice
-	-	3,50	-	-	12,28	47,36	1,75	-	- Křešín
-	1,47	6,10	1,05	0,84	17,68	42,73	2,52	-	- Křinec
0,46	-	3,73	-	0,93	41,58	34,11	-	-	- Křivoklát
0,80	0,80	10,40	-	-	20,80	33,60	0,80	-	- Křivsoudov
1,21	1,21	-	-	3,65	52,43	13,41	2,43	-	- Křížkový Újezdec
1,53	-	3,07	-	1,53	41,53	27,69	1,53	-	- Kšely
0,40	2,04	2,04	0,81	0,81	38,36	28,57	0,40	-	- Kublov
0,89	0,29	2,67	1,78	2,67	56,37	15,72	0,59	-	- Kunice
-	-	14,00	-	-	12,00	32,00	-	-	- Kuňovice
0,66	0,38	5,20	0,42	0,85	30,77	38,97	0,66	0,32	Kutná Hora
-	-	-	-	3,03	33,33	45,45	-	-	- Kutrovice
1,24	-	3,10	-	-	59,93	17,70	0,31	0,31	Květnice
-	-	2,94	-	-	29,41	26,47	-	-	- Kvíllice
1,21	-	0,40	-	0,40	53,84	24,69	1,21	-	- Kyšice
1,33	1,33	3,33	2,00	0,66	39,33	35,33	-	-	- Kytín
0,28	0,42	0,70	0,42	1,12	52,81	27,04	0,42	0,42	Lány
-	1,58	3,17	-	1,58	19,04	20,63	4,76	-	- Lašovice
0,54	-	1,63	-	0,54	27,86	42,62	1,09	0,54	Láz
0,94	0,23	4,01	0,47	0,94	44,44	28,84	0,47	0,47	Lázně Toušeň
-	-	14,08	-	-	30,98	33,80	-	-	- Lazsko
-	2,77	-	-	-	30,55	27,77	-	2,77	Lážovice
-	0,70	2,11	2,11	2,11	21,83	35,91	1,40	0,70	Ledce (KD)
-	-	0,74	1,48	-	37,03	27,40	1,48	-	- Ledce (MB)
0,65	2,61	3,92	-	0,65	20,26	43,79	3,92	-	- Ledčice
-	1,53	-	1,53	1,53	12,30	38,46	1,53	-	- Ledečko
1,55	0,51	2,07	2,07	1,03	28,49	41,45	2,59	-	- Lešany
-	11,90	14,28	-	2,38	14,28	50,00	-	-	- Lešetice
0,50	0,75	4,04	-	1,26	53,03	21,71	1,26	0,75	Lety
0,38	-	-	0,77	1,16	40,31	30,23	0,38	-	- Lhota (KD)
2,14	-	2,85	2,14	0,71	47,14	19,28	0,71	-	- Lhota (PV)
1,78	2,38	3,57	-	-	35,71	33,92	0,59	-	- Lhota u Příbramě
0,98	4,90	0,98	0,98	-	18,62	43,13	1,96	-	- Lhotka (BE)

9. pokračování

Obec	Počet okresů	Zapsaní voliči	Vydané obálky	Volební účast v %	Platné hlasy celkem	Platné hlasy pro volební strany v % (dle vylosovaného čísla)				
						1	5	9	18	27
Lhotka (ME)	1	219	105	47,95	100,00	13,33	0,95	3,80	2,85	-
Lhotky	1	101	25	24,75	100,00	24,00	-	-	-	-
Libčice nad Vltavou	3	2 569	1 050	40,87	100,00	8,22	1,80	26,88	1,30	0,40
Liběchov	2	801	289	36,08	100,00	16,84	3,15	6,31	0,35	-
Libenice	1	211	89	42,18	100,00	26,43	3,44	1,14	1,14	2,29
Libeň	2	794	335	42,19	100,00	7,80	-	10,81	3,00	0,30
Libeznice	1	1 339	565	42,20	100,00	9,98	2,13	4,45	1,96	0,17
Libež	1	143	70	48,95	100,00	21,42	-	18,57	-	-
Libice nad Cidlinou	1	1 099	477	43,40	100,00	14,13	1,26	2,95	3,37	0,21
Libiš	1	1 559	631	40,47	100,00	11,68	3,52	5,28	1,76	1,12
Liblice	1	394	134	34,01	100,00	16,54	3,75	7,51	3,00	-
Libodřice	1	211	82	38,86	100,00	17,07	1,21	7,31	2,43	-
Libochovičky	1	43	31	72,09	100,00	6,66	3,33	6,66	-	-
Libomyšl	1	397	169	42,57	100,00	25,14	1,79	1,19	1,19	0,59
Libovice	1	232	116	50,00	100,00	14,65	0,86	1,72	0,86	0,86
Libušín	2	2 219	807	36,37	100,00	22,09	0,65	1,83	2,87	0,39
Lidice	1	377	190	50,40	100,00	17,67	2,76	3,86	3,31	-
Lichoceves	2	187	72	38,50	100,00	18,30	5,63	2,81	4,22	-
Lipec	1	163	77	47,24	100,00	30,55	1,38	5,55	5,55	-
Lipník	1	211	104	49,29	100,00	32,03	-	4,85	4,85	0,97
Líský	1	61	37	60,66	100,00	32,43	-	2,70	5,40	-
Lišany	1	543	260	47,88	100,00	20,00	0,81	1,63	1,63	-
Líšnice	1	395	185	46,84	100,00	5,61	14,60	2,24	4,49	-
Liteň	2	772	275	35,62	100,00	13,18	0,73	6,59	2,56	1,46
Litichovice	1	41	28	68,29	100,00	22,22	-	11,11	-	-
Lobeč	1	100	39	39,00	100,00	13,51	-	2,70	8,10	-
Loděnice	1	1 312	513	39,10	100,00	13,18	0,59	12,00	2,75	0,59
Lochovice	1	887	319	35,96	100,00	18,84	0,31	1,91	2,87	0,95
Loket	5	443	242	54,63	100,00	6,19	-	9,09	5,78	0,41
Lošany	1	268	91	33,96	100,00	24,09	-	4,81	3,61	-
Loucká	1	100	46	46,00	100,00	19,56	-	13,04	-	-
Loučeň	3	1 020	450	44,12	100,00	18,08	0,44	22,09	3,12	-
Loukov	1	141	63	44,68	100,00	15,87	-	3,17	3,17	-
Loukovec	1	208	91	43,75	100,00	9,89	2,19	1,09	-	1,09
Louňovice	1	577	300	51,99	100,00	2,00	2,66	6,00	5,66	1,00
Louňovice pod Blánkem	1	565	289	51,15	100,00	13,49	0,69	12,11	2,07	0,34
Lštní	2	281	149	53,02	100,00	20,94	3,37	8,10	2,70	-
Lubná	1	711	296	41,63	100,00	24,13	0,76	2,68	2,68	0,38
Luštěnice	3	1 531	507	33,12	100,00	20,31	0,79	4,18	3,18	1,39
Lužce	1	94	47	50,00	100,00	8,51	4,25	6,38	2,12	-
Lužec nad Vltavou	1	1 128	446	39,54	100,00	28,11	1,81	4,08	3,17	0,45
Lužná	2	1 490	701	47,05	100,00	19,48	1,97	1,52	1,82	0,45
Lysá nad Labem	9	6 833	2 743	40,14	100,00	13,63	3,06	3,48	4,31	0,26
Makotřasy	1	285	133	46,67	100,00	8,80	3,20	4,00	7,20	-
Malá Hraštice	1	661	240	36,31	100,00	11,36	0,45	22,27	2,72	-
Malá Víska	1	72	40	55,56	100,00	40,00	-	10,00	-	-
Malé Kyšice	1	275	145	52,73	100,00	9,62	0,74	1,48	2,96	-
Malé Přítočno	1	216	118	54,63	100,00	8,03	-	2,67	1,78	1,78
Malešov	2	735	359	48,84	100,00	16,48	2,51	6,70	1,95	0,55
Malíkovice	2	304	138	45,39	100,00	25,00	-	4,54	-	0,75
Malinová	1	65	33	50,77	100,00	30,30	-	-	-	-
Málkov	1	70	20	28,57	100,00	15,00	-	10,00	10,00	-
Malotice	2	219	93	42,47	100,00	21,34	1,12	23,59	2,24	-

Platné hlasy pro volební strany v % (dle vylosovaného čísla na hlasovacím lístku)									Obec
28	32	35	37	42	47	48	53	54	
1,90	1,90	0,95	-	3,80	31,42	37,14	0,95	0,95	Lhotka (ME)
-	-	4,00	-	-	16,00	56,00	-	-	Lhotky
0,30	0,20	5,51	0,30	1,20	31,09	22,16	0,40	0,20	Libčice nad Vltavou
-	1,05	4,56	1,40	1,05	27,71	33,68	3,50	0,35	Liběchov
-	2,29	1,14	2,29	-	20,68	37,93	1,14	-	Libenice
1,20	0,30	4,80	-	-	49,24	20,72	1,50	0,30	Libeň
0,17	0,35	4,27	-	0,89	42,78	31,72	1,06	-	Libeznice
2,85	-	10,00	-	-	17,14	21,42	8,57	-	Libež
1,05	0,21	2,74	1,05	0,63	29,32	40,92	1,89	0,21	Libice nad Cidlinou
0,64	0,80	1,60	0,16	0,16	38,40	33,28	1,44	0,16	Libiš
-	-	1,50	0,75	-	19,54	46,61	0,75	-	Liblice
-	-	-	-	-	32,92	37,80	1,21	-	Libodřice
-	10,00	-	-	-	53,33	20,00	-	-	Libochovičky
-	0,59	2,39	1,19	-	23,35	40,11	2,39	-	Libomyšl
-	0,86	6,03	-	1,72	25,86	42,24	2,58	1,72	Libovice
1,04	0,52	1,17	1,30	0,65	34,11	32,81	0,26	0,26	Libušín
1,10	0,55	1,65	-	1,65	34,25	32,04	1,10	-	Lidice
-	-	5,63	1,40	1,40	26,76	30,98	2,81	-	Lichoceves
1,38	-	1,38	-	-	5,55	45,83	2,77	-	Lipec
-	2,91	-	0,97	-	13,59	38,83	-	0,97	Lipník
5,40	-	-	-	-	43,24	10,81	-	-	Liský
-	-	1,22	-	2,04	18,77	49,38	4,48	-	Lišany
1,68	-	7,30	-	-	40,44	21,91	1,68	-	Líšnice
1,09	1,09	4,02	0,36	1,09	32,60	33,33	1,46	0,36	Liteň
-	3,70	7,40	-	-	14,81	33,33	7,40	-	Litichovice
-	-	5,40	-	5,40	24,32	40,54	-	-	Lobeč
0,78	1,37	1,77	0,39	1,18	30,70	32,87	1,18	0,59	Loděnice
0,63	0,31	3,83	1,27	3,19	22,68	40,89	1,27	0,95	Lochovice
0,41	0,41	19,42	0,41	1,23	13,63	40,90	2,06	-	Loket
1,20	-	1,20	-	-	38,55	26,50	-	-	Lošany
-	4,34	2,17	-	-	32,60	26,08	2,17	-	Loucká
0,89	0,66	1,56	-	0,44	23,43	27,67	1,33	0,22	Loučeň
3,17	3,17	1,58	-	1,58	33,33	34,92	-	-	Loukov
2,19	-	4,39	-	1,09	41,75	36,26	-	-	Loukovec
-	0,33	1,66	0,33	1,33	57,66	19,66	1,33	0,33	Louňovice
0,34	1,03	5,88	-	0,69	30,44	30,10	2,76	-	Louňovice pod Bláníkem
2,02	1,35	4,05	1,35	-	29,05	27,02	-	-	Lštění
-	0,76	2,29	0,38	0,76	25,28	39,46	0,38	-	Lubná
0,99	0,39	2,19	-	0,79	26,49	37,64	1,19	0,39	Luštěnice
4,25	-	-	4,25	-	29,78	40,42	-	-	Lužce
-	0,45	0,22	-	0,68	31,74	26,98	2,26	-	Lužec nad Vltavou
-	1,06	0,91	0,30	0,76	23,59	46,57	0,91	0,60	Lužná
0,37	1,06	4,24	0,45	0,71	37,31	29,58	1,06	0,41	Lysá nad Labem
-	-	0,80	0,80	1,60	38,40	34,40	0,80	-	Makotřasy
-	0,90	5,00	-	0,90	28,18	27,72	0,45	-	Malá Hraštice
-	-	-	-	-	35,00	15,00	-	-	Malá Víska
-	-	2,22	-	6,66	51,85	24,44	-	-	Malé Kyšice
-	-	-	-	0,89	48,21	34,82	0,89	0,89	Malé Přítočno
0,55	-	3,07	-	-	27,65	39,10	1,39	-	Malešov
0,75	0,75	1,51	0,75	1,51	15,90	46,96	1,51	-	Malíkovice
-	9,09	6,06	-	-	39,39	15,15	-	-	Malinová
-	-	-	-	-	25,00	40,00	-	-	Málkov
2,24	-	-	-	-	16,85	29,21	3,37	-	Malotice

10. pokračování

Obec	Počet okrsků	Zapsaní voliči	Vydané obálky	Volební účast v %	Platné hlasy celkem	Platné hlasy pro volební strany v % (dle vylosovaného čísla)				
						1	5	9	18	27
Malý Újezd	2	691	249	36,03	100,00	17,55	3,26	4,89	2,44	-
Maršovice	3	581	244	42,00	100,00	17,91	1,25	4,58	10,00	-
Máslovice	1	242	131	54,13	100,00	19,84	-	13,74	4,58	1,52
Masojedy	1	59	17	28,81	100,00	11,76	5,88	-	5,88	-
Mcely	1	310	141	45,48	100,00	11,34	1,41	10,63	-	1,41
Mečeříž	1	363	130	35,81	100,00	15,38	-	21,53	1,53	-
Medonosy	1	102	39	38,24	100,00	-	30,76	5,12	2,56	-
Měchenice	1	528	262	49,62	100,00	4,21	5,74	3,83	6,51	-
Mělnické Vteln	2	748	276	36,90	100,00	21,45	0,72	4,00	1,45	1,09
Mělník	20	15 757	6 294	39,94	100,00	13,03	5,65	3,08	3,09	0,23
Měňany	1	237	82	34,60	100,00	14,81	1,23	1,23	4,93	-
Městec Králové	5	2 400	886	36,92	100,00	14,56	1,25	4,55	4,32	0,22
Městečko	1	350	122	34,86	100,00	17,85	1,78	3,57	0,89	-
Měšice	1	1 048	433	41,32	100,00	11,36	0,46	6,26	3,01	-
Mezouň	1	287	118	41,11	100,00	19,81	0,90	2,70	-	-
Mezouň	1	392	171	43,62	100,00	7,10	2,36	11,24	5,91	-
Milčice	1	244	94	38,52	100,00	16,27	-	5,81	1,16	-
Milešov	1	267	107	40,07	100,00	19,19	1,01	10,10	-	-
Miličín	2	717	237	33,05	100,00	12,77	0,88	6,60	3,52	-
Milín	5	1 735	751	43,29	100,00	17,34	1,83	3,10	3,52	0,14
Milostín	1	226	94	41,59	100,00	29,34	1,08	-	1,08	-
Milovice	4	5 801	1 546	26,65	100,00	13,31	1,57	3,67	4,78	1,11
Milý	1	117	65	55,56	100,00	18,33	-	5,00	1,66	1,66
Mirošovice	1	748	339	45,32	100,00	4,77	0,59	12,23	1,79	0,59
Miřetice	1	119	66	55,46	100,00	1,53	-	24,61	1,53	-
Miskovice	4	729	323	44,31	100,00	16,56	2,81	3,12	4,06	-
Mladá Boleslav	44	33 478	13 937	41,63	100,00	11,30	0,85	1,66	3,94	1,14
Mnichovice (BN)	1	168	81	48,21	100,00	8,75	1,25	20,00	-	-
Mnichovice (PV)	4	2 186	1 023	46,80	100,00	6,88	0,78	14,86	3,14	0,09
Mnichovo Hradiště	11	6 790	2 908	42,83	100,00	10,08	0,97	1,66	3,74	0,69
Mníšek pod Brdy	5	3 461	1 269	36,67	100,00	10,52	3,56	4,63	3,56	0,74
Močovice	1	290	143	49,31	100,00	13,38	2,11	0,70	3,52	-
Modletice	1	376	134	35,64	100,00	15,03	0,75	9,77	3,75	-
Modřovice	1	53	25	47,17	100,00	8,00	-	4,00	-	-
Mohelnice nad Jizerou	1	61	42	68,85	100,00	2,38	-	2,38	-	-
Mochov	1	702	242	34,47	100,00	13,91	1,30	10,86	4,78	-
Mokrovraty	1	541	189	34,94	100,00	9,49	1,11	18,99	3,35	1,11
Mořina	2	548	227	41,42	100,00	16,44	0,88	4,44	3,55	-
Mořinka	1	102	52	50,98	100,00	9,61	-	5,76	1,92	-
Mrač	1	579	279	48,19	100,00	7,58	3,61	3,97	1,08	0,72
Mratín	1	738	319	43,22	100,00	8,20	0,94	5,04	1,89	-
Mrzky	1	113	49	43,36	100,00	18,18	-	4,54	-	-
Mšec	1	690	241	34,93	100,00	18,34	0,87	5,24	2,18	-
Mšecké Žehrovice	2	427	179	41,92	100,00	18,49	0,57	6,93	1,15	0,57
Mšeno	1	1 184	516	43,58	100,00	11,47	1,36	2,14	7,58	0,19
Mukařov (MB)	1	148	84	56,76	100,00	11,90	1,19	2,38	3,57	-
Mukařov (PV)	1	1 359	568	41,80	100,00	7,97	0,88	11,87	5,49	0,53
Mutějovice	2	642	254	39,56	100,00	20,33	1,65	2,48	4,14	-
Načeradec	1	832	302	36,30	100,00	15,66	0,66	14,33	2,66	1,00
Nalžovice	1	415	210	50,60	100,00	11,16	0,50	21,31	2,53	-
Narysov	1	184	73	39,67	100,00	20,89	1,49	4,47	1,49	-
Nebovídy	2	469	221	47,12	100,00	15,04	3,39	4,36	3,39	-
Nebužely	1	306	121	39,54	100,00	14,87	0,82	5,78	2,47	0,82

Platné hlasy pro volební strany v % (dle vylosovaného čísla na hlasovacím lístku)									Obec
28	32	35	37	42	47	48	53	54	
2,44	0,40	1,22	0,40	2,44	29,38	33,06	2,04	0,40	Malý Újezd
0,41	0,83	8,75	1,25	2,50	22,08	29,58	0,83	-	Maršovice
1,52	-	-	0,76	0,76	29,00	26,71	1,52	-	Máslovice
-	-	-	-	-	70,58	5,88	-	-	Masojedy
1,41	2,12	0,70	2,12	1,41	24,82	40,42	2,12	-	Mcery
0,76	-	0,76	0,76	1,53	31,53	26,15	-	-	Mečeříž
2,56	-	-	-	5,12	23,07	28,20	2,56	-	Medonosy
0,76	0,38	3,06	-	1,14	45,59	28,35	-	0,38	Měchenice
1,09	0,72	2,18	0,36	0,36	22,18	41,09	2,54	0,72	Mělnické Vtelnno
0,79	0,54	2,12	0,25	0,81	32,31	36,71	1,19	0,12	Mělník
-	-	-	-	-	38,27	38,27	1,23	-	Měňany
1,25	1,13	2,27	0,34	0,91	29,92	36,97	2,16	0,11	Městec Králové
-	-	5,35	-	-	32,14	37,50	0,89	-	Městečko
1,16	1,16	2,32	0,23	1,16	46,86	23,66	2,08	0,23	Měšice
1,80	0,90	6,30	-	0,90	33,33	33,33	-	-	Mezno
0,59	0,59	5,32	-	1,77	39,64	24,85	0,59	-	Mezouň
-	1,16	6,97	1,16	-	40,69	24,41	2,32	-	Milčice
1,01	1,01	5,05	-	-	14,14	47,47	1,01	-	Milešov
1,32	2,20	10,57	0,44	0,88	15,85	44,05	0,88	-	Miličín
0,84	1,41	17,06	0,98	1,55	20,02	31,17	0,98	-	Milín
1,08	1,08	-	-	1,08	28,26	36,95	-	-	Milostín
0,72	1,18	3,01	0,19	0,91	31,47	37,18	0,59	0,26	Milovice
-	3,33	8,33	-	1,66	25,00	28,33	6,66	-	Milý
0,89	0,59	1,79	2,38	1,19	45,97	25,67	1,19	0,29	Mirošovice
3,07	-	23,07	-	-	24,61	21,53	-	-	Miřetice
-	0,62	4,06	-	-	26,25	41,87	0,62	-	Miskovice
0,28	0,85	3,51	0,20	0,75	36,88	37,92	0,54	0,09	Mladá Boleslav
-	1,25	10,00	-	-	15,00	40,00	1,25	2,50	Mnichovice (BN)
0,68	0,29	3,93	1,18	0,88	45,86	20,37	0,88	0,09	Mnichovice (PV)
0,31	0,90	2,07	0,38	0,83	34,85	42,68	0,38	0,41	Mnichovo Hradiště
0,33	1,15	4,80	0,41	0,74	40,67	27,83	0,82	0,16	Mnišek pod Brdy
1,40	2,81	2,11	-	1,40	22,53	49,29	0,70	-	Močovice
1,50	2,25	0,75	0,75	0,75	45,86	12,78	3,75	2,25	Modletice
-	12,00	8,00	-	4,00	40,00	24,00	-	-	Modřovice
-	-	-	-	2,38	42,85	50,00	-	-	Mohelnice nad Jizerou
-	-	1,30	0,86	0,43	36,08	27,82	2,60	-	Mochov
1,67	4,46	3,35	1,11	0,55	20,11	30,72	3,35	0,55	Mokrovraty
-	0,88	1,33	0,44	0,44	40,88	29,77	0,44	0,44	Mořina
1,92	-	1,92	-	-	40,38	36,53	-	1,92	Mořinka
1,44	1,08	0,72	0,36	-	33,57	44,40	1,44	-	Mrač
0,63	-	1,26	-	0,31	52,05	29,02	0,63	-	Mratín
-	-	2,27	4,54	-	40,90	27,27	2,27	-	Mrzky
-	-	2,18	-	0,87	33,18	36,24	0,43	0,43	Mšec
0,57	1,15	-	0,57	-	28,90	39,88	1,15	-	Mšecké Žehrovice
-	0,58	3,11	0,19	0,77	31,51	37,93	2,52	0,58	Mšeno
1,19	-	5,95	1,19	4,76	19,04	48,80	-	-	Mukařov (MB)
0,70	0,88	5,67	0,35	0,88	41,48	22,34	0,88	-	Mukařov (PV)
1,24	2,48	1,65	-	0,82	25,31	36,92	2,07	0,82	Mutějovice
0,33	1,66	8,33	0,66	-	21,00	31,66	1,66	0,33	Načeradec
-	2,53	3,04	1,01	1,01	29,94	26,39	0,50	-	Nalžovice
4,47	1,49	-	1,49	2,98	17,91	38,80	4,47	-	Narysov
0,97	-	3,88	0,48	1,45	20,87	44,17	1,94	-	Nebovidy
-	-	6,61	-	0,82	24,79	39,66	2,47	0,82	Nebužely

11. pokračování

Obec	Počet okrsků	Zapsaní voliči	Vydané obálky	Volební účast v %	Platné hlasy celkem	Platné hlasy pro volební strany v % (dle vylosovaného čísla)				
						1	5	9	18	27
Nečín	1	593	268	45,19	100,00	19,91	2,03	4,06	7,31	0,40
Nedomice	1	216	92	42,59	100,00	11,95	3,26	5,43	-	-
Nedrahovice	1	382	155	40,58	100,00	11,84	-	3,28	1,31	-
Nehvizdy	1	1 160	420	36,21	100,00	14,69	2,65	5,06	1,92	-
Nechvalice	3	470	190	40,43	100,00	4,57	0,57	5,71	4,00	-
Nelahozeves	3	1 142	474	41,51	100,00	15,67	0,84	7,62	3,81	0,21
Němčice (KO)	1	247	117	47,37	100,00	23,71	-	3,09	1,03	-
Němčice (MB)	1	129	81	62,79	100,00	8,64	-	2,46	4,93	-
Nemíž	1	34	15	44,12	100,00	7,14	7,14	28,57	-	-
Nemyslovice	1	117	70	59,83	100,00	25,71	1,42	7,14	1,42	1,42
Nenačovice	1	176	110	62,50	100,00	10,90	0,90	11,81	2,72	-
Nepoměřice	1	180	109	60,56	100,00	7,40	1,85	3,70	1,85	0,92
Nepomuk	1	150	62	41,33	100,00	35,59	-	5,08	6,77	-
Neprobylice	1	113	39	34,51	100,00	25,64	-	5,12	2,56	-
Nepřevázka	1	316	183	57,91	100,00	8,19	-	2,73	2,73	1,63
Neratovice	15	13 051	4 289	32,86	100,00	12,53	3,52	7,32	3,33	0,56
Nespeky	2	427	249	58,31	100,00	4,03	0,40	4,43	1,20	0,40
Nestrašovice	1	58	24	41,38	100,00	16,66	-	8,33	-	-
Nesuchyně	1	328	130	39,63	100,00	14,15	0,88	3,53	1,76	2,65
Nesvačily	1	101	55	54,46	100,00	16,36	-	20,00	-	-
Netřebice	1	163	72	44,17	100,00	18,05	1,38	18,05	-	-
Netvořice	1	873	316	36,20	100,00	13,01	-	8,57	2,85	-
Neuměřice	1	300	80	26,67	100,00	19,73	-	1,31	2,63	2,63
Neumětely	1	437	169	38,67	100,00	11,97	1,19	4,79	3,59	-
Neustupov	1	425	166	39,06	100,00	13,33	-	4,00	0,66	-
Neveklov	6	1 820	708	38,90	100,00	10,25	2,42	3,27	3,84	0,42
Neveklovice	1	38	19	50,00	100,00	-	-	5,55	5,55	-
Nezabudice	1	70	41	58,57	100,00	30,00	5,00	5,00	2,50	-
Niměřice	1	228	90	39,47	100,00	11,23	-	1,12	2,24	14,60
Nižbor	3	1 344	677	50,37	100,00	11,16	2,38	2,08	2,23	0,14
Nosálov	1	130	81	62,31	100,00	18,51	-	12,34	-	1,23
Nová Telib	1	159	97	61,01	100,00	5,15	-	2,06	4,12	-
Nová Ves (ME)	3	768	319	41,54	100,00	22,95	0,94	5,97	1,88	-
Nová Ves (PV)	1	205	86	41,95	100,00	10,46	2,32	19,76	-	2,32
Nová Ves I	1	898	359	39,98	100,00	14,89	1,21	2,12	2,73	-
Nová Ves pod Pleší	1	679	282	41,53	100,00	10,94	1,13	8,30	3,01	0,75
Nová Ves u Bakova	1	192	118	61,46	100,00	11,96	-	3,41	2,56	-
Nové Dvory (KH)	1	667	248	37,18	100,00	17,47	2,03	0,81	2,03	-
Nové Dvory (PB)	1	167	73	43,71	100,00	1,36	1,36	13,69	1,36	-
Nové Strašecí	4	4 228	1 615	38,20	100,00	13,83	1,44	3,80	3,47	0,19
Nový Dům	1	123	61	49,59	100,00	14,00	-	4,00	2,00	-
Nový Dvůr	1	61	32	52,46	100,00	15,62	-	15,62	6,25	-
Nový Jáchymov	1	515	253	49,13	100,00	23,50	-	5,97	0,79	0,39
Nový Knín	2	1 454	574	39,48	100,00	10,16	0,54	29,94	1,27	0,36
Nový Vestec	1	291	138	47,42	100,00	8,75	3,64	8,75	3,64	0,72
Nučice (PV)	1	281	113	40,21	100,00	22,52	1,80	9,00	0,90	-
Nučice (PZ)	1	1 005	406	40,40	100,00	10,22	1,99	4,73	5,23	0,49
Nupaky	1	251	76	30,28	100,00	2,63	-	3,94	1,31	-
Nymburk	14	11 899	4 954	41,63	100,00	12,82	2,17	3,19	2,92	0,56
Občov	1	94	69	73,40	100,00	19,40	-	1,49	1,49	-
Obecnice	2	981	467	47,60	100,00	16,12	0,70	4,20	2,57	-
Obory	1	206	106	51,46	100,00	13,82	3,19	4,25	2,12	-
Obořiště	1	488	203	41,60	100,00	15,42	2,65	4,25	3,72	0,53

Platné hlasy pro volební strany v % (dle vylosovaného čísla na hlasovacím lístku)									Obec
28	32	35	37	42	47	48	53	54	
-	0,40	3,65	4,47	1,62	20,32	35,36	0,40	-	Nečín
1,08	1,08	3,26	-	1,08	53,26	17,39	2,17	-	Nedomice
0,65	6,57	2,63	1,31	1,97	23,02	43,42	2,63	1,31	Nedrahovice
-	1,20	1,44	-	1,68	44,81	25,54	0,96	-	Nehvizdy
1,14	12,57	21,14	-	-	19,42	29,71	1,14	-	Nechvalice
0,21	0,21	1,27	-	1,69	27,33	40,25	0,84	-	Nelahozeves
-	-	6,18	2,06	1,03	27,83	32,98	-	2,06	Němčice (KO)
1,23	-	9,87	-	1,23	30,86	38,27	1,23	1,23	Němčice (MB)
-	-	-	-	-	-	50,00	7,14	-	Nemiž
-	-	-	-	2,85	31,42	27,14	1,42	-	Nemyslovice
0,90	2,72	2,72	-	1,81	26,36	36,36	2,72	-	Nenačovice
-	0,92	0,92	-	-	16,66	62,96	-	2,77	Nepoměřice
-	-	-	1,69	-	18,64	28,81	3,38	-	Nepomuk
-	-	-	-	5,12	17,94	35,89	7,69	-	Neprobylice
1,09	-	1,09	-	1,09	48,08	33,33	-	-	Nepřevázka
0,37	0,30	1,85	0,44	0,91	31,09	36,63	1,00	0,09	Neratovice
1,20	0,40	3,62	-	1,61	52,82	29,43	0,40	-	Nespeky
-	8,33	8,33	-	-	12,50	45,83	-	-	Nestrašovice
3,53	0,88	1,76	-	0,88	14,15	53,98	1,76	-	Nesuchyně
1,81	1,81	1,81	-	1,81	16,36	36,36	3,63	-	Nesvačily
2,77	1,38	1,38	-	-	20,83	34,72	-	1,38	Netřebice
2,53	-	3,17	0,31	0,95	29,84	37,14	1,58	-	Netvořice
2,63	-	2,63	-	1,31	30,26	35,52	-	1,31	Neuměřice
-	-	1,79	-	1,79	26,34	46,10	2,39	-	Neumětely
4,00	-	13,33	0,66	3,33	17,33	40,66	1,33	1,33	Neustupov
1,42	0,71	5,41	0,42	0,42	31,33	38,31	1,56	0,14	Neveklov
-	-	-	-	5,55	27,77	55,55	-	-	Neveklovice
-	-	2,50	-	5,00	40,00	7,50	2,50	-	Nezabudice
-	1,12	5,61	-	-	34,83	25,84	2,24	1,12	Niměřice
1,19	0,44	1,48	0,14	1,33	42,85	33,03	1,33	0,14	Nížbor
1,23	-	-	-	-	22,22	37,03	7,40	-	Nosálov
3,09	1,03	-	-	-	47,42	36,08	1,03	-	Nová Telib
-	0,62	2,51	0,31	2,51	27,98	31,13	3,14	-	Nová Ves (ME)
1,16	1,16	-	-	1,16	32,55	20,93	6,97	1,16	Nová Ves (PV)
2,12	0,91	3,34	1,21	2,73	25,53	41,03	1,51	0,60	Nová Ves I
-	0,37	2,64	2,26	1,13	44,15	23,77	0,75	0,75	Nová Ves pod Pleší
-	1,70	-	-	2,56	32,47	44,44	0,85	-	Nová Ves u Bakova
0,40	0,81	3,25	0,40	2,03	30,08	40,24	-	0,40	Nové Dvory (KH)
1,36	1,36	6,84	-	-	32,87	32,87	4,10	2,73	Nové Dvory (PB)
0,39	0,85	3,73	0,65	0,98	33,04	36,52	0,72	0,32	Nové Strašecí
-	-	4,00	-	-	28,00	46,00	2,00	-	Nový Dům
-	-	3,12	-	-	12,50	46,87	-	-	Nový Dvůr
0,79	-	0,39	0,79	0,39	28,28	36,25	2,39	-	Nový Jáchymov
-	1,63	2,90	0,36	2,17	23,04	26,31	0,36	0,90	Nový Knín
0,72	-	4,37	-	2,91	38,68	27,73	-	-	Nový Vestec
-	-	2,70	0,90	-	25,22	36,03	-	0,90	Nučice (PV)
0,24	0,74	1,74	0,24	1,74	46,13	25,18	1,24	-	Nučice (PZ)
1,31	-	1,31	-	-	53,94	35,52	-	-	Nupaky
0,56	0,32	3,06	0,34	0,69	32,23	39,85	0,95	0,26	Nymburk
2,98	2,98	10,44	-	2,98	23,88	34,32	-	-	Občov
-	2,10	3,03	0,23	0,23	27,80	42,28	0,70	-	Obecnice
1,06	-	4,25	1,06	-	19,14	50,00	1,06	-	Obory
0,53	1,06	9,57	-	2,12	15,95	42,55	1,59	-	Obořiště

12. pokračování

Obec	Počet okresů	Zapsaní voliči	Vydané obálky	Volební účast v %	Platné hlasy celkem	Platné hlasy pro volební strany v % (dle vylosovaného čísla)				
						1	5	9	18	27
Obrubce	1	160	88	55,00	100,00	6,81	2,27	-	-	2,27
Obruby	1	194	78	40,21	100,00	11,68	-	2,59	2,59	1,29
Obříství	1	794	333	41,94	100,00	25,07	2,71	4,22	3,02	0,60
Odolena Voda	4	4 202	1 773	42,19	100,00	12,00	1,70	6,48	3,46	0,56
Odšepsy	1	246	114	46,34	100,00	19,29	-	1,75	3,50	-
Ohaře	1	244	106	43,44	100,00	4,04	2,02	24,24	4,04	-
Ohrazenice	1	207	73	35,27	100,00	23,61	-	5,55	1,38	-
Ohrobec	1	669	333	49,78	100,00	8,76	0,90	12,99	0,60	-
Okoř	1	51	20	39,22	100,00	-	-	-	10,00	-
Okrouhlo	1	435	201	46,21	100,00	7,46	2,98	18,90	7,46	-
Okřesaneč	1	153	87	56,86	100,00	25,28	2,29	11,49	1,14	1,14
Okřínek	1	125	60	48,00	100,00	21,66	-	20,00	3,33	-
Olbramovice	3	910	421	46,26	100,00	15,99	0,47	3,10	0,95	-
Oleška	4	711	300	42,19	100,00	20,06	0,66	9,69	1,33	0,33
Olešná (BE)	1	335	140	41,79	100,00	23,74	0,71	3,59	0,71	-
Olešná (RA)	1	458	200	43,67	100,00	12,50	1,04	-	1,56	-
Olovnice	1	370	168	45,41	100,00	20,23	-	3,57	2,38	-
Ondřejov	3	946	483	51,06	100,00	6,97	0,21	34,88	2,95	-
Onomyšl	1	231	121	52,38	100,00	6,72	4,20	2,52	1,68	-
Opatovice I	1	93	52	55,91	100,00	5,88	-	31,37	-	-
Oplany	1	67	42	62,69	100,00	14,63	-	2,43	7,31	-
Opočnice	1	359	167	46,52	100,00	13,17	-	2,99	2,39	0,59
Opolany	4	695	343	49,35	100,00	17,05	1,76	5,00	1,76	0,29
Oráčov	1	277	147	53,07	100,00	19,01	0,70	4,92	0,70	-
Ořech	1	617	288	46,68	100,00	8,01	-	9,40	3,48	-
Osečany	1	211	92	43,60	100,00	3,57	-	7,14	-	2,38
Oseček	1	102	55	53,92	100,00	10,90	1,81	7,27	5,45	-
Osek	1	609	287	47,13	100,00	17,54	2,10	3,50	2,10	-
Oskořínek	1	429	184	42,89	100,00	15,21	2,17	8,15	2,71	-
Osov	1	273	126	46,15	100,00	15,20	-	9,60	1,60	-
Ostrá	1	352	117	33,24	100,00	10,81	0,90	0,90	5,40	-
Ostrov (BN)	1	49	23	46,94	100,00	8,69	-	13,04	-	-
Ostrov (PB)	1	79	46	58,23	100,00	17,94	-	15,38	-	-
Ostředek	2	271	132	48,71	100,00	3,78	0,75	9,84	6,06	-
Otmíče	1	127	64	50,39	100,00	22,22	-	-	3,17	1,58
Otročiněves	1	382	200	52,36	100,00	23,85	2,03	1,01	2,53	-
Otovice	1	626	259	41,37	100,00	20,24	0,41	11,98	1,23	1,23
Ouběnice	1	150	84	56,00	100,00	5,06	6,32	1,26	2,53	-
Ovčáry (KO)	1	608	304	50,00	100,00	16,16	1,50	3,00	4,88	-
Ovčáry (ME)	1	346	134	38,73	100,00	5,26	2,25	6,76	3,00	-
Paběnice	1	144	83	57,64	100,00	24,39	2,43	3,65	1,21	-
Páleč	1	161	77	47,83	100,00	22,66	-	4,00	-	-
Panenské Břežany	1	446	225	50,45	100,00	8,03	2,67	6,25	4,91	-
Panoší Újezd	1	228	129	56,58	100,00	12,50	2,50	2,50	3,33	-
Pašinka	1	258	116	44,96	100,00	7,61	0,95	27,61	0,95	-
Pátek	1	473	205	43,34	100,00	9,80	-	3,92	3,92	-
Pavlíkov	4	884	363	41,06	100,00	15,47	0,57	3,43	1,14	-
Pavlov	1	90	43	47,78	100,00	14,63	-	4,87	-	2,43
Pavlovice	1	148	83	56,08	100,00	7,22	-	38,55	1,20	-
Pečice	1	297	106	35,69	100,00	17,17	1,01	2,02	-	-
Pěčice	1	119	65	54,62	100,00	16,92	-	10,76	1,53	3,07
Pečky	6	3 619	1 623	44,85	100,00	19,40	1,05	2,17	2,44	0,26
Pertoltice	1	133	57	42,86	100,00	12,28	-	21,05	-	-

Platné hlasy pro volební strany v % (dle vylosovaného čísla na hlasovacím lístku)									Obec
28	32	35	37	42	47	48	53	54	
2,27	5,68	2,27	-	2,27	29,54	46,59	-	-	Obrubce
-	2,59	-	-	6,49	24,67	48,05	-	-	Obruby
-	0,60	0,30	-	0,30	37,46	22,65	2,71	0,30	Obříství
0,68	0,85	1,36	0,17	1,30	31,51	39,13	0,68	0,05	Odolena Voda
-	1,75	1,75	0,87	1,75	31,57	35,08	2,63	-	Odřepsy
-	-	6,06	1,01	-	15,15	42,42	1,01	-	Ohaře
-	1,38	8,33	-	-	26,38	30,55	2,77	-	Ohrazenice
0,90	0,60	2,11	0,30	-	52,87	19,03	0,60	0,30	Ohrobec
-	-	-	5,00	15,00	60,00	10,00	-	-	Okoř
-	0,49	1,49	0,49	0,49	39,80	19,90	0,49	-	Okrouhlo
-	1,14	3,44	-	-	4,59	45,97	3,44	-	Okřesaneč
-	1,66	-	-	5,00	13,33	33,33	1,66	-	Okřínek
1,67	1,43	6,20	0,23	0,47	24,34	43,91	1,19	-	Olbramovice
0,66	1,00	0,33	1,00	0,33	23,07	39,79	1,67	-	Oleška
-	-	5,75	-	0,71	12,94	45,32	6,47	-	Olešná (BE)
0,52	-	2,08	-	1,04	39,06	39,58	2,60	-	Olešná (RA)
0,59	-	-	-	-	39,88	30,95	1,78	0,59	Olovnice
0,84	-	4,43	0,42	0,21	33,19	15,64	0,21	-	Ondřejov
2,52	1,68	-	0,84	-	28,57	51,26	-	-	Onomyšl
-	-	1,96	-	-	33,33	27,45	-	-	Opatovice I
2,43	2,43	12,19	-	2,43	24,39	24,39	7,31	-	Oplany
0,59	1,19	2,39	-	1,79	25,74	46,70	2,39	-	Opočnice
0,88	1,17	1,76	0,29	1,17	32,64	35,29	0,88	-	Opolany
-	0,70	0,70	-	-	21,12	52,11	-	-	Oráčov
0,69	-	1,74	0,34	1,74	49,12	23,69	1,74	-	Ořech
1,19	5,95	2,38	2,38	2,38	23,80	45,23	1,19	2,38	Osečany
-	-	3,63	-	1,81	29,09	40,00	-	-	Oseček
0,35	0,35	3,15	-	1,05	21,75	47,36	0,70	-	Osek
0,54	-	1,63	1,08	0,54	26,63	40,21	1,08	-	Oskořínek
0,80	2,40	4,80	0,80	0,80	28,80	34,40	0,80	-	Osov
-	0,90	2,70	-	-	40,54	37,83	-	-	Ostrá
-	-	4,34	-	-	26,08	47,82	-	-	Ostrov (BN)
-	-	2,56	-	-	41,02	20,51	2,56	-	Ostrov (PB)
1,51	-	27,27	1,51	2,27	18,93	22,72	4,54	0,75	Ostředek
3,17	-	-	-	3,17	30,15	31,74	4,76	-	Otmiče
0,50	-	0,50	-	1,52	30,45	33,50	4,06	-	Otročiněves
-	0,41	-	1,65	0,41	32,64	28,92	0,41	0,41	Otovice
2,53	2,53	1,26	1,26	-	34,17	36,70	6,32	-	Ouběnice
1,12	1,50	6,01	-	1,50	22,18	40,60	1,50	-	Ovčáry (KO)
-	-	1,50	0,75	3,75	48,87	22,55	5,26	-	Ovčáry (ME)
-	-	6,09	-	-	24,39	35,36	2,43	-	Paběnice
-	-	2,66	1,33	-	25,33	40,00	4,00	-	Páleč
0,44	0,89	1,78	0,44	0,44	50,89	21,42	0,89	0,89	Panenské Břežany
0,83	1,66	1,66	-	1,66	36,66	36,66	-	-	Panoší Újezd
0,95	-	1,90	-	-	30,47	28,57	-	0,95	Pašinka
-	0,49	1,96	-	0,49	48,52	27,94	2,94	-	Pátek
0,57	0,28	5,15	-	-	22,06	49,28	2,00	-	Pavlíkov
2,43	-	-	-	-	46,34	26,82	2,43	-	Pavlov
-	-	2,40	-	2,40	9,63	38,55	-	-	Pavlovice
1,01	1,01	14,14	-	-	9,09	53,53	1,01	-	Pečice
-	1,53	3,07	-	6,15	27,69	23,07	6,15	-	Pěčice
1,12	0,46	3,69	0,59	1,12	29,57	36,69	1,12	0,26	Pečky
-	-	1,75	-	-	12,28	47,36	5,26	-	Pertoltice

13. pokračování

Obec	Počet okrsků	Zapsaní voliči	Vydané obálky	Volební účast v %	Platné hlasy celkem	Platné hlasy pro volební strany v % (dle vylosovaného čísla)				
						1	5	9	18	27
Pětihosty	1	136	78	57,35	100,00	6,49	-	9,09	5,19	1,29
Pětikozly	1	58	30	51,72	100,00	10,34	-	6,89	3,44	6,89
Petkovy	1	197	132	67,01	100,00	9,16	-	5,34	4,58	1,52
Petroupim	1	234	94	40,17	100,00	13,97	-	12,90	-	-
Petrov	1	375	134	35,73	100,00	3,96	1,58	10,31	10,31	-
Petrovice (PB)	3	1 093	483	44,19	100,00	7,21	1,69	21,65	2,12	0,42
Petrovice (RA)	1	208	86	41,35	100,00	14,28	-	-	1,19	-
Petrovice I	1	254	114	44,88	100,00	13,15	2,63	8,77	-	0,87
Petrovice II	1	87	64	73,56	100,00	14,06	1,56	7,81	1,56	-
Petříkov	1	322	125	38,82	100,00	13,70	0,80	6,45	3,22	-
Pchery	2	1 481	621	41,93	100,00	26,73	0,52	1,56	2,08	1,04
Pičín	1	435	191	43,91	100,00	23,35	2,39	1,19	2,39	-
Písková Lhota (MB)	1	502	254	50,60	100,00	16,92	0,78	1,96	3,14	0,78
Písková Lhota (NB)	1	347	162	46,69	100,00	11,72	-	2,75	4,13	-
Písty	1	324	187	57,72	100,00	14,43	0,53	4,27	1,06	1,06
Plaňany	1	1 334	517	38,76	100,00	22,34	11,06	3,19	1,70	0,63
Plazy	1	362	149	41,16	100,00	13,51	-	4,05	2,70	3,37
Pletený Újezd	1	372	187	50,27	100,00	17,41	0,56	3,37	1,12	-
Plichov	1	149	59	39,60	100,00	28,81	-	6,77	-	-
Plužná	1	157	68	43,31	100,00	7,35	1,47	8,82	2,94	-
Přív.-Předhradí	2	447	183	40,94	100,00	16,27	3,48	1,16	1,16	0,58
Počaply	1	78	23	29,49	100,00	13,63	4,54	9,09	-	-
Počepice	1	418	161	38,52	100,00	16,21	1,35	5,40	3,37	1,35
Podbrdy	1	150	101	67,33	100,00	21,00	1,00	9,00	4,00	-
Poděbrady	15	11 075	4 953	44,72	100,00	7,92	2,03	4,09	5,86	0,42
Podlesí	1	805	341	42,36	100,00	16,82	3,11	2,80	2,18	-
Podlešín	1	259	125	48,26	100,00	29,26	1,62	0,81	0,81	0,81
Podluhy	1	502	260	51,79	100,00	22,00	2,70	2,70	0,77	0,77
Podmoky	1	136	44	32,35	100,00	11,36	-	9,09	2,27	-
Podolanka	1	424	158	37,26	100,00	10,89	2,56	3,20	3,20	-
Podveky	1	183	89	48,63	100,00	18,60	-	10,46	3,48	-
Pohoří	1	208	86	41,35	100,00	6,97	-	2,32	-	-
Pochvalov	1	224	92	41,07	100,00	3,65	-	4,87	1,21	-
Polepy	1	503	244	48,51	100,00	4,86	0,88	3,53	2,21	0,88
Polerady	1	171	62	36,26	100,00	8,06	-	3,22	-	1,61
Polní Chrčice	1	128	74	57,81	100,00	30,00	1,42	4,28	1,42	-
Polní Voděrády	1	120	60	50,00	100,00	7,40	1,85	7,40	1,85	5,55
Popovice	1	225	113	50,22	100,00	13,27	-	6,19	0,88	-
Popovičky	1	207	97	46,86	100,00	2,08	4,16	4,16	2,08	2,08
Poříčany	1	1 049	430	40,99	100,00	13,75	4,76	3,17	5,02	-
Poříčí nad Sázavou	1	887	373	42,05	100,00	8,40	2,16	5,96	3,25	0,81
Postřížín	1	357	126	35,29	100,00	14,28	-	2,38	1,58	3,96
Postupice	1	919	390	42,44	100,00	10,85	0,51	13,95	2,06	-
Poštovice	1	177	99	55,93	100,00	18,55	-	24,74	-	1,03
Potěhy	1	498	218	43,78	100,00	9,67	1,38	3,68	1,38	-
Pozdeň	2	337	175	51,93	100,00	15,60	0,57	6,35	2,89	-
Praskolesy	1	695	341	49,06	100,00	19,70	3,82	2,64	1,17	-
Pravonín	1	437	175	40,05	100,00	17,54	-	10,52	1,75	-
Prodašice	1	68	26	38,24	100,00	11,53	-	7,69	-	-
Prosenická Lhota	1	370	120	32,43	100,00	8,54	-	8,54	0,85	-
Průhonice	1	1 693	784	46,31	100,00	5,89	1,53	6,15	4,48	0,38
Prusice	1	52	28	53,85	100,00	21,42	-	-	-	-
Předboj	1	376	160	42,55	100,00	5,00	1,87	5,00	5,62	0,62

Platné hlasy pro volební strany v % (dle vylosovaného čísla na hlasovacím lístku)									Obec
28	32	35	37	42	47	48	53	54	
2,59	-	7,79	1,29	-	44,15	22,07	-	-	Pětihosty
-	3,44	-	-	-	44,82	17,24	3,44	3,44	Pětikozly
-	0,76	0,76	-	1,52	28,24	48,09	-	-	Petkovy
-	1,07	-	-	2,15	41,93	27,95	-	-	Petroupim
0,79	0,79	3,96	-	0,79	36,50	30,95	-	-	Petrov
1,06	2,76	13,37	0,63	0,84	23,77	23,14	0,84	0,42	Petrovice (PB)
-	1,19	4,76	3,57	1,19	29,76	42,85	-	1,19	Petrovice (RA)
5,26	-	3,50	-	1,75	20,17	40,35	2,63	0,87	Petrovice I
-	-	1,56	-	-	23,43	45,31	4,68	-	Petrovice II
1,61	-	2,41	-	1,61	50,00	17,74	2,41	-	Petříkov
0,34	0,17	0,52	0,52	0,86	20,48	43,57	0,86	0,69	Pchery
-	1,79	5,38	0,59	2,39	21,55	35,92	2,99	-	Pičín
-	2,36	2,36	-	0,39	30,70	39,37	1,18	-	Písková Lhota (MB)
5,51	-	-	-	1,37	37,93	35,17	0,68	0,68	Písková Lhota (NB)
-	1,06	2,67	-	1,06	31,01	41,71	1,06	-	Písty
0,85	0,63	2,55	1,91	0,63	20,00	33,61	0,42	0,42	Plaňany
0,67	2,02	2,02	2,02	-	31,08	35,81	2,70	-	Plazy
-	-	-	2,24	2,24	46,06	23,03	3,37	0,56	Pletený Újezd
8,47	-	3,38	-	-	20,33	32,20	-	-	Plichov
-	1,47	2,94	-	-	32,35	42,64	-	-	Plužná
1,74	-	6,97	0,58	1,74	24,41	41,27	-	0,58	Přnov-Předhradí
9,09	-	9,09	-	-	22,72	27,27	4,54	-	Počaply
0,67	4,72	8,78	-	1,35	21,62	31,75	3,37	-	Počepice
-	-	1,00	-	-	25,00	35,00	4,00	-	Podbrdy
0,60	0,58	3,61	0,77	0,69	40,86	31,49	0,69	0,33	Poděbrady
0,93	0,93	5,29	0,93	0,62	24,61	40,49	1,24	-	Podlesí
1,62	-	-	0,81	-	13,82	44,71	5,69	-	Podlešín
1,54	0,77	1,54	-	0,77	27,02	37,06	2,31	-	Podluhy
-	-	4,54	-	4,54	25,00	36,36	6,81	-	Podmoky
-	2,56	3,20	-	1,92	34,61	33,97	2,56	1,28	Podolanka
-	-	1,16	-	2,32	38,37	25,58	-	-	Podveky
-	-	4,65	-	1,16	53,48	23,25	5,81	2,32	Pohoří
-	1,21	2,43	-	-	31,70	53,65	1,21	-	Pochvalov
-	0,88	2,65	0,88	-	34,07	48,67	0,44	-	Polepy
1,61	8,06	1,61	-	1,61	20,96	45,16	6,45	1,61	Polerady
2,85	-	2,85	-	-	34,28	22,85	-	-	Polní Chrčice
-	-	-	-	-	46,29	27,77	-	1,85	Polní Voděrady
0,88	0,88	2,65	-	0,88	22,12	50,44	1,76	-	Popovice
1,04	-	6,25	1,04	-	56,25	18,75	2,08	-	Popovičky
1,05	1,85	1,58	0,79	0,79	33,59	33,06	0,26	0,26	Poříčany
0,54	1,35	2,43	-	0,81	31,97	40,65	1,35	0,27	Poříčí nad Sázavou
0,79	-	-	2,38	0,79	42,85	29,36	1,58	-	Postřizín
1,55	0,51	6,97	0,25	0,51	20,67	41,08	0,51	0,51	Postupice
-	-	-	-	-	14,43	38,14	3,09	-	Poštovice
0,46	-	3,68	0,46	0,92	20,27	56,68	0,92	0,46	Potěhy
1,15	1,15	1,15	0,57	2,31	26,58	39,88	1,73	-	Pozdeň
0,29	0,58	0,88	-	0,29	27,94	42,35	0,29	-	Praskolesy
1,16	0,58	10,52	-	0,58	22,22	34,50	0,58	-	Pravonín
-	-	-	-	-	15,38	65,38	-	-	Prodašice
0,85	5,12	11,96	-	4,27	28,20	29,91	0,85	0,85	Prosenická Lhota
0,76	0,76	3,84	0,12	0,89	48,97	25,76	0,38	-	Průhonice
-	-	-	-	-	25,00	53,57	-	-	Prusice
-	-	0,62	-	0,62	40,62	39,37	0,62	-	Předboj

14. pokračování

Obec	Počet okresů	Zapsaní voliči	Vydané obálky	Volební účast v %	Platné hlasy celkem	Platné hlasy pro volební strany v % (dle vylosovaného čísla)				
						1	5	9	18	27
Předměřice nad Jizerou	1	511	188	36,79	100,00	12,97	1,08	5,94	2,16	0,54
Přehvozdí	1	174	62	35,63	100,00	10,52	5,26	5,26	1,75	-
Přelíc	1	309	135	43,69	100,00	14,04	1,65	6,61	1,65	-
Přepeře	1	110	67	60,91	100,00	14,92	-	-	4,47	-
Přerov nad Labem	1	871	355	40,76	100,00	9,76	2,36	3,55	2,07	1,18
Přerubnice	1	54	29	53,70	100,00	3,57	-	25,00	-	-
Přestavky u Čerčan	1	231	92	39,83	100,00	1,08	1,08	10,86	2,17	1,08
Přezletice	1	678	361	53,24	100,00	9,16	0,55	1,11	3,05	-
Příbram	38	28 395	11 778	41,48	100,00	14,88	2,58	2,03	3,83	0,21
Příčina	1	147	100	68,03	100,00	48,95	-	2,08	-	-
Příčovy	1	212	113	53,30	100,00	16,21	-	3,60	3,60	-
Přílepy	1	159	65	40,88	100,00	7,81	1,56	7,81	-	-
Přistoupim	1	336	119	35,42	100,00	20,56	1,86	6,54	5,60	-
Příšimasy	1	479	176	36,74	100,00	5,76	2,56	7,69	5,76	-
Psáry	1	2 178	908	41,69	100,00	6,62	0,67	9,09	3,59	0,33
Psáře	1	100	57	57,00	100,00	16,36	-	25,45	-	-
Pšovlky	1	212	113	53,30	100,00	11,42	-	5,71	-	-
Ptice	1	465	265	56,99	100,00	8,36	0,76	8,36	7,98	0,76
Ptýrov	1	135	60	44,44	100,00	1,66	-	-	1,66	-
Pustověty	1	125	67	53,60	100,00	25,00	-	1,56	-	-
Pyšely	2	1 150	536	46,61	100,00	8,86	1,13	7,35	2,26	-
Rabakov	1	44	27	61,36	100,00	3,70	-	-	-	-
Rabyně	1	197	114	57,87	100,00	10,52	-	2,63	3,50	-
Račice	1	129	55	42,64	100,00	23,63	1,81	3,63	3,63	-
Radějovice	1	230	128	55,65	100,00	7,03	0,78	7,03	3,12	-
Radětice	1	122	60	49,18	100,00	16,07	-	7,14	1,78	-
Radič	1	164	66	40,24	100,00	18,46	-	4,61	-	-
Radim	1	868	396	45,62	100,00	27,19	1,41	3,96	4,81	0,56
Radonice	1	509	193	37,92	100,00	16,58	1,03	4,14	3,10	0,51
Radošovice	1	254	132	51,97	100,00	10,68	0,76	24,42	-	-
Radovesnice I	1	275	137	49,82	100,00	23,80	1,58	3,17	5,55	-
Radovesnice II	1	360	131	36,39	100,00	20,63	1,58	3,17	3,96	-
Rakovník	17	13 206	5 474	41,45	100,00	14,53	1,40	1,60	2,12	0,35
Rašovice	1	281	96	34,16	100,00	17,70	6,25	-	7,29	1,04
Rataje (BN)	1	147	76	51,70	100,00	5,26	-	11,84	1,31	-
Rataje nad Sázavou (KH)	1	430	225	52,33	100,00	9,54	0,90	26,36	3,18	-
Ratboř	2	442	224	50,68	100,00	12,38	-	2,38	2,85	-
Ratenice	1	426	191	44,84	100,00	18,02	1,16	4,65	5,81	-
Ratměřice	1	186	93	50,00	100,00	10,86	-	3,26	4,34	-
Roblín	1	172	83	48,26	100,00	10,97	-	4,87	1,21	-
Rohatsko	1	146	77	52,74	100,00	1,29	1,29	5,19	2,59	1,29
Rohozec	1	218	104	47,71	100,00	15,38	8,65	1,92	-	0,96
Rokytá	1	167	78	46,71	100,00	28,20	-	-	2,56	-
Rokytovec	1	102	43	42,16	100,00	28,57	-	4,76	2,38	-
Rosovice	1	614	174	28,34	100,00	26,28	1,92	1,28	3,84	-
Rostoklaty	1	358	123	34,36	100,00	18,86	0,94	7,54	2,83	0,94
Roztoky (PZ)	6	5 601	2 474	44,17	100,00	8,33	2,66	6,21	5,62	0,33
Roztoky (RA)	1	814	378	46,44	100,00	11,32	1,10	2,20	1,38	-
Rožďalovice	1	1 227	370	30,15	100,00	15,71	1,08	2,43	3,79	0,81
Rožmitál pod Třemšínem	11	3 653	1 956	53,55	100,00	40,25	2,15	3,39	3,17	0,16
Rpety	1	356	147	41,29	100,00	14,28	-	2,72	1,36	2,04
Ruda	1	543	221	40,70	100,00	21,05	2,39	2,39	0,95	-
Rudná	2	3 313	1 362	41,11	100,00	9,46	1,69	12,78	3,76	0,36

Platné hlasy pro volební strany v % (dle vylosovaného čísla na hlasovacím lístku)									Obec
28	32	35	37	42	47	48	53	54	
-	1,08	1,08	-	2,16	37,83	30,81	3,24	1,08	Předměřice nad Jizerou
3,50	-	3,50	1,75	-	38,59	29,82	-	-	- Přehvozdí
0,82	1,65	0,82	-	-	30,57	40,49	1,65	-	- Přelíc
-	-	-	1,49	-	25,37	53,73	-	-	- Přepeře
2,07	2,07	6,50	-	0,29	38,75	30,17	1,18	-	- Přerov nad Labem
-	-	-	-	-	60,71	10,71	-	-	- Přerubnice
1,08	1,08	-	1,08	1,08	44,56	34,78	-	-	- Přestavky u Čerčan
2,22	2,22	1,66	0,27	1,66	50,83	25,27	1,66	0,27	- Přezletice
0,24	1,37	5,03	0,20	0,55	27,50	40,58	0,76	0,16	- Příbram
-	1,04	2,08	-	-	16,66	25,00	2,08	2,08	- Příčina
-	-	1,80	-	-	45,04	27,92	1,80	-	- Příčovy
-	-	4,68	-	6,25	25,00	45,31	1,56	-	- Přílepy
0,93	-	0,93	-	-	21,49	40,18	1,86	-	- Přistoupim
1,28	0,64	2,56	-	0,64	49,35	22,43	0,64	0,64	- Přišimasy
0,44	0,44	12,57	0,11	0,56	48,59	16,49	0,44	-	- Psáry
-	-	-	-	-	18,18	38,18	1,81	-	- Psáře
-	0,95	0,95	-	-	48,57	32,38	-	-	- Pšovky
0,76	0,76	4,18	0,38	2,28	42,96	21,67	0,76	-	- Ptice
-	3,33	3,33	-	-	53,33	35,00	1,66	-	- Ptýrov
-	1,56	-	1,56	1,56	34,37	28,12	6,25	-	- Pustověty
0,56	0,94	2,64	0,37	1,13	46,60	26,98	0,75	0,37	- Pyšely
-	-	11,11	3,70	-	33,33	48,14	-	-	- Rabakov
-	1,75	1,75	0,87	1,75	44,73	32,45	-	-	- Rabyně
-	1,81	-	-	1,81	23,63	40,00	-	-	- Račice
0,78	0,78	2,34	0,78	0,78	49,21	25,78	1,56	-	- Radějovice
8,92	-	-	-	-	16,07	50,00	-	-	- Radětice
-	1,53	-	-	-	38,46	35,38	1,53	-	- Radíč
1,41	0,56	1,98	0,28	0,84	19,26	35,97	1,41	0,28	- Radim
-	1,03	2,59	-	2,07	40,41	28,49	-	-	- Radonice
1,52	-	17,55	0,76	-	11,45	29,77	3,05	-	- Radošovice
-	-	7,93	-	1,58	28,57	27,77	-	-	- Radovesnice I
0,79	3,17	0,79	-	-	20,63	45,23	-	-	- Radovesnice II
0,33	0,48	3,62	0,27	0,35	31,29	43,02	0,48	0,09	- Rakovník
3,12	-	1,04	-	2,08	12,50	45,83	3,12	-	- Rašovice
-	-	27,63	1,31	-	19,73	30,26	2,63	-	- Rataje (BN)
-	0,45	2,72	-	0,45	20,45	35,90	-	-	- Rataje nad Sázavou (KH)
-	0,47	0,95	-	1,90	32,38	45,71	0,95	-	- Ratboř
1,74	-	3,48	-	1,16	22,09	38,37	1,16	2,32	- Ratenice
1,08	1,08	19,56	-	2,17	13,04	43,47	1,08	-	- Ratměřice
-	3,65	-	-	-	53,65	24,39	1,21	-	- Roblín
-	2,59	3,89	-	1,29	45,45	32,46	2,59	-	- Rohatsko
-	0,96	0,96	-	-	25,96	45,19	-	-	- Rohozec
-	2,56	2,56	-	2,56	12,82	47,43	1,28	-	- Rokytá
-	-	-	7,14	-	19,04	35,71	2,38	-	- Rokytovec
-	0,64	5,76	1,28	-	22,43	34,61	-	1,92	- Rosovice
-	0,94	2,83	1,88	1,88	35,84	25,47	-	-	- Rostoklaty
0,58	0,41	8,17	0,25	0,95	42,47	23,09	0,62	0,25	- Roztoky (PZ)
-	0,55	1,65	0,55	1,65	43,92	34,80	0,55	0,27	- Roztoky (RA)
0,54	0,81	3,52	-	1,89	24,93	41,19	2,71	0,54	- Rožďalovice
0,21	0,86	4,35	0,21	0,43	16,30	27,23	1,02	0,21	- Rožmitál pod Třemšínem
-	1,36	2,72	-	2,72	29,25	41,49	1,36	0,68	- Řpety
0,95	-	3,82	-	0,47	21,53	44,49	1,91	-	- Ruda
0,51	0,59	1,03	0,29	1,40	43,82	23,57	0,59	0,07	- Rudná

15. pokračování

Obec	Počet okresků	Zapsaní voliči	Vydané obálky	Volební účasť v %	Platné hlasy celkem	Platné hlasy pro volební strany v % (dle vylosovaného čísla)				
						1	5	9	18	27
Rybníky	1	254	117	46,06	100,00	13,76	3,66	0,91	13,76	-
Rynholec	1	630	259	41,11	100,00	20,79	0,44	3,53	1,76	-
Řehenice	1	298	132	44,30	100,00	4,58	-	7,63	4,58	-
Řendějov	1	208	105	50,48	100,00	26,66	1,90	9,52	1,90	-
Řepín	2	476	179	37,61	100,00	11,86	3,38	5,64	2,25	-
Řepov	1	530	260	49,06	100,00	8,49	0,38	-	3,47	-
Řeřichy	1	83	40	48,19	100,00	5,26	5,26	-	-	-
Řevnice	2	2 491	1 222	49,06	100,00	7,50	1,48	5,44	4,61	0,32
Řevničov	2	1 161	474	40,83	100,00	9,28	0,92	14,84	1,16	0,23
Říčany	15	10 013	4 359	43,53	100,00	7,20	1,84	5,06	5,06	0,20
Řimovice	1	168	70	41,67	100,00	8,57	-	27,14	-	-
Řisuty	1	246	94	38,21	100,00	21,11	1,11	3,33	3,33	5,55
Řitka	1	625	249	39,84	100,00	7,26	2,99	5,12	2,99	-
Řitonic	1	63	32	50,79	100,00	18,75	-	-	-	-
Sádek	1	185	106	57,30	100,00	34,34	1,01	6,06	-	-
Sadská	3	2 530	956	37,79	100,00	16,92	1,53	3,07	2,19	0,98
Samopše	1	107	50	46,73	100,00	18,00	6,00	16,00	-	2,00
Sány	1	386	158	40,93	100,00	11,46	-	9,55	2,54	0,63
Sázava	5	3 061	1 209	39,50	100,00	13,36	1,09	9,07	1,59	0,42
Sazená	1	249	67	26,91	100,00	28,35	-	14,92	4,47	-
Sedlčany	13	6 263	2 625	41,91	100,00	11,35	0,72	2,61	3,18	0,16
Sedlec (MB)	1	151	71	47,02	100,00	17,14	15,71	15,71	1,42	-
Sedlec (PV)	1	162	78	48,15	100,00	2,56	2,56	12,82	10,25	-
Sedlec-Prčice	10	2 319	1 041	44,89	100,00	9,46	1,49	2,58	1,09	0,29
Sedlice	2	181	114	62,98	100,00	18,01	0,90	1,80	7,20	0,90
Seletice	1	149	71	47,65	100,00	16,90	2,81	11,26	1,40	1,40
Semčice	1	476	227	47,69	100,00	12,38	2,21	3,09	14,15	0,88
Semice	1	692	276	39,88	100,00	19,58	1,25	2,08	4,58	-
Semtěš	1	226	115	50,88	100,00	15,78	-	1,75	0,87	0,87
Senec	1	185	100	54,05	100,00	16,48	-	2,19	-	-
Senice	1	158	79	50,00	100,00	11,53	-	1,28	1,28	2,56
Senohraby	1	859	425	49,48	100,00	7,36	1,42	23,51	3,80	-
Senomaty	2	815	367	45,03	100,00	16,38	1,12	-	0,28	-
Sezemice	1	90	60	66,67	100,00	25,42	-	1,69	-	1,69
Schořov	1	58	35	60,34	100,00	22,85	-	-	-	-
Sibřina	1	477	177	37,11	100,00	6,25	-	6,25	3,40	-
Skalsko	1	296	146	49,32	100,00	4,10	-	6,84	5,47	2,05
Skorkov	2	383	177	46,21	100,00	5,64	10,16	3,95	2,82	0,56
Skryje	1	117	47	40,17	100,00	12,76	-	6,38	-	-
Skřipel	1	98	37	37,76	100,00	16,21	-	-	8,10	-
Skuhrov	1	325	142	43,69	100,00	12,05	-	5,67	3,54	-
Skvrňov	1	150	67	44,67	100,00	14,75	1,63	6,55	3,27	-
Slabce	5	574	218	37,98	100,00	26,41	3,77	0,94	-	-
Slaný	22	12 406	4 987	40,20	100,00	15,15	0,48	4,63	2,26	0,22
Slapy	1	617	271	43,92	100,00	9,34	5,28	6,09	0,81	-
Slatina	1	334	154	46,11	100,00	30,59	0,74	7,46	1,49	-
Slavošov	2	136	74	54,41	100,00	15,27	-	5,55	-	-
Sloveč	3	440	197	44,77	100,00	13,33	0,51	7,17	2,05	1,02
Slověnice	1	31	23	74,19	100,00	34,78	-	17,39	-	-
Sluhy	1	527	203	38,52	100,00	13,50	2,00	5,50	1,50	0,50
Sluštice	1	276	127	46,01	100,00	16,53	-	4,72	1,57	-
Smečno	2	1 416	535	37,78	100,00	21,85	0,77	2,70	2,12	0,19
Smilkov	1	218	95	43,58	100,00	19,78	1,09	6,59	1,09	-

Platné hlasy pro volební strany v % (dle vylosovaného čísla na hlasovacím lístku)									Obec
28	32	35	37	42	47	48	53	54	
-	1,83	2,75	7,33	0,91	29,35	23,85	1,83	-	Rybníky
0,44	1,76	3,09	-	0,44	25,66	35,39	6,63	-	Rynholec
0,76	-	0,76	0,76	4,58	49,61	26,71	-	-	Řehenice
-	-	2,85	-	0,95	7,61	48,57	-	-	Řendějov
0,56	-	2,82	0,56	-	32,20	37,85	2,82	-	Řepín
1,15	1,93	5,79	0,38	0,38	34,36	42,47	0,77	0,38	Řepov
-	-	2,63	-	2,63	28,94	52,63	2,63	-	Řeřichy
0,82	0,57	3,21	0,49	0,98	48,22	25,22	0,82	0,24	Řevnice
0,23	1,16	0,69	0,46	0,23	34,57	34,57	1,39	0,23	Řevničov
0,82	0,71	5,18	1,42	0,96	46,35	24,49	0,48	0,16	Říčany
-	-	2,85	-	-	12,85	41,42	7,14	-	Řimovice
-	-	3,33	1,11	-	41,11	20,00	-	-	Řisuty
-	2,56	1,28	-	0,85	57,26	18,80	-	0,85	Řitka
3,12	-	-	-	-	40,62	37,50	-	-	Řitonice
1,01	1,01	3,03	-	-	13,13	39,39	1,01	-	Sádek
0,43	0,32	1,42	0,43	1,42	38,79	30,87	1,20	0,32	Sadská
-	-	2,00	-	-	10,00	46,00	-	-	Samopše
1,27	1,27	6,36	-	1,27	25,47	40,12	-	-	Sány
0,42	1,00	1,76	0,08	0,84	21,34	47,73	1,26	-	Sázava
-	-	-	-	-	19,40	28,35	1,49	2,98	Sazená
0,12	3,58	3,90	0,40	0,48	41,06	31,28	0,88	0,24	Sedlčany
-	-	1,42	-	-	31,42	17,14	-	-	Sedlec (MB)
-	1,28	3,84	-	2,56	41,02	23,07	-	-	Sedlec (PV)
0,49	1,09	20,91	0,39	0,59	19,62	41,13	0,49	0,29	Sedlec-Prčice
0,90	0,90	0,90	-	-	28,82	35,13	3,60	0,90	Sedlice
1,40	1,40	-	-	-	16,90	45,07	-	1,40	Seletice
0,44	0,88	-	-	1,76	38,05	23,89	2,21	-	Semčice
1,25	1,25	-	0,41	1,25	36,66	28,75	2,50	0,41	Semice
5,26	-	1,75	-	-	24,56	47,36	1,75	-	Semtěš
-	-	3,29	-	3,29	34,06	40,65	-	-	Senec
1,28	3,84	-	-	1,28	28,20	48,71	-	-	Senice
1,18	0,23	3,56	0,47	0,71	36,10	21,37	0,23	-	Senohraby
0,56	0,28	26,55	0,28	1,41	14,68	38,13	-	0,28	Senomaty
-	1,69	-	-	1,69	35,59	28,81	3,38	-	Sezemice
-	2,85	2,85	-	-	22,85	48,57	-	-	Schořov
0,56	1,13	-	1,13	2,84	47,15	29,54	1,13	0,56	Sibřina
0,68	4,10	0,68	-	0,68	34,24	41,09	-	-	Skalsko
-	-	5,64	0,56	-	43,50	26,55	0,56	-	Skorkov
2,12	6,38	6,38	4,25	-	25,53	36,17	-	-	Skryje
-	-	2,70	-	-	29,72	40,54	2,70	-	Skřipel
1,41	-	4,25	0,70	-	29,07	41,84	1,41	-	Skuhrov
-	-	1,63	-	1,63	22,95	44,26	3,27	-	Skvrňov
0,47	0,94	1,88	-	0,47	25,00	39,15	0,94	-	Slabce
0,50	0,34	1,53	0,20	1,17	35,21	37,01	1,01	0,22	Slaný
0,81	0,81	0,40	0,40	0,81	45,93	28,86	0,40	-	Slapy
-	-	-	-	-	18,65	41,04	-	-	Slatina
-	-	-	-	-	23,61	55,55	-	-	Slavošov
2,05	1,53	5,12	-	0,51	27,69	36,92	1,53	0,51	Sloveč
-	-	4,34	-	-	4,34	39,13	-	-	Slověnice
0,50	0,50	2,50	0,50	1,00	46,50	25,00	0,50	-	Sluhy
-	3,93	0,78	0,78	2,36	28,34	37,79	2,36	0,78	Sluštice
0,38	1,16	2,12	0,58	1,35	26,69	38,10	1,35	0,58	Smečno
-	2,19	10,98	1,09	-	7,69	49,45	-	-	Smilkov

16. pokračování

Obec	Počet okresů	Zapsaní voliči	Vydané obálky	Volební účast v %	Platné hlasy celkem	Platné hlasy pro volební strany v % (dle vylosovaného čísla)				
						1	5	9	18	27
Smilovice (MB)	1	520	228	43,85	100,00	10,57	-	3,08	1,32	1,32
Smilovice (RA)	1	37	24	64,86	100,00	4,16	-	16,66	-	-
Smolotely	1	186	95	51,08	100,00	25,00	-	4,54	2,27	-
Snět	1	90	53	58,89	100,00	1,88	-	-	1,88	-
Soběhrdy	1	267	146	54,68	100,00	6,84	3,42	8,21	1,36	0,68
Soběšín	1	150	66	44,00	100,00	12,30	-	20,00	1,53	-
Sojovice	1	382	152	39,79	100,00	10,52	4,60	2,63	-	-
Sokoleč	1	704	245	34,80	100,00	16,52	0,86	2,60	1,73	-
Solenice	1	345	160	46,38	100,00	23,22	8,38	1,93	1,93	-
Souňov	1	97	35	36,08	100,00	11,42	-	-	5,71	-
Soutice	1	205	82	40,00	100,00	9,75	-	37,80	1,21	-
Sovínky	1	250	118	47,20	100,00	6,95	-	6,08	0,86	0,86
Spomyšl	1	330	141	42,73	100,00	21,58	0,71	3,59	5,03	0,71
Srbeč	1	251	90	35,86	100,00	17,24	3,44	10,34	1,14	-
Srbsko	1	401	149	37,16	100,00	12,16	3,37	4,72	4,72	-
Staňkovice	1	224	124	55,36	100,00	18,69	2,43	10,56	1,62	-
Stará Huť	1	959	379	39,52	100,00	18,23	2,76	6,62	1,93	0,27
Stará Lysá	1	409	143	34,96	100,00	10,63	0,70	3,54	1,41	1,41
Starkoč	1	83	34	40,96	100,00	11,76	5,88	2,94	-	-
Starosedlský Hrádek	1	107	41	38,32	100,00	34,21	-	-	-	-
Starý Kolín	2	1 267	486	38,36	100,00	16,41	2,18	2,18	3,28	-
Starý Vestec	1	139	58	41,73	100,00	13,72	-	5,88	-	-
Stašov	1	321	139	43,30	100,00	11,59	-	2,89	0,72	-
Statenice	1	767	285	37,16	100,00	2,99	2,99	5,24	5,24	-
Stehelčevy	1	504	200	39,68	100,00	23,56	4,18	4,18	1,04	0,52
Stochovec	7	4 560	1 702	37,32	100,00	17,11	1,23	2,09	1,78	0,49
Stradonice	1	77	29	37,66	100,00	34,48	-	-	-	-
Straky	1	424	166	39,15	100,00	15,66	0,60	12,65	1,20	0,60
Strančice	1	1 421	628	44,19	100,00	7,98	1,75	9,26	4,47	0,15
Stránka	1	176	85	48,30	100,00	13,25	1,20	-	-	-
Stranný	1	92	55	59,78	100,00	16,66	-	3,70	5,55	1,85
Strašnov	1	206	109	52,91	100,00	5,60	0,93	4,67	7,47	-
Stratov	1	353	120	33,99	100,00	25,21	0,84	3,36	6,72	-
Strážíště	1	82	58	70,73	100,00	20,68	-	1,72	1,72	-
Strenice	1	135	56	41,48	100,00	10,71	-	5,35	3,57	-
Strojetice	1	96	49	51,04	100,00	14,89	-	21,27	-	-
Struhařov (BN)	2	565	252	44,60	100,00	13,94	1,19	9,16	1,59	0,39
Struhařov (PV)	1	504	193	38,29	100,00	8,42	0,52	12,63	4,21	-
Středokluky	1	772	349	45,21	100,00	12,71	1,15	4,62	3,46	0,86
Střemy	2	299	121	40,47	100,00	12,60	1,68	5,04	1,68	-
Střeziměř	1	259	103	39,77	100,00	15,62	3,12	6,25	2,08	1,04
Stříbrná Skalice	3	901	395	43,84	100,00	14,79	1,02	10,71	3,57	0,51
Studeněves	1	332	129	38,86	100,00	19,37	-	8,52	0,77	1,55
Studený	1	79	46	58,23	100,00	28,26	-	8,69	-	-
Sudějov	1	49	32	65,31	100,00	19,35	6,45	6,45	-	-
Sudoměř	1	66	48	72,73	100,00	10,41	-	4,16	2,08	-
Sudovo Hlavno	1	352	144	40,91	100,00	16,66	1,38	3,47	-	2,08
Suchdol	1	875	401	45,83	100,00	15,78	0,50	5,01	2,25	-
Suchodol	1	234	121	51,71	100,00	17,14	6,66	2,85	5,71	-
Suchomasty	1	350	187	53,43	100,00	27,41	0,53	6,98	2,68	-
Sukorady	1	265	150	56,60	100,00	5,36	0,67	2,01	6,04	2,01
Sulice	3	920	450	48,91	100,00	8,74	4,26	7,39	6,05	0,44
Svárov	1	309	142	45,95	100,00	3,87	1,55	44,96	5,42	-

Platné hlasy pro volební strany v % (dle vylosovaného čísla na hlasovacím lístku)									Obec
28	32	35	37	42	47	48	53	54	
0,88	0,88	2,20	-	1,32	41,40	35,24	1,32	0,44	Smilovice (MB)
-	4,16	-	-	4,16	12,50	58,33	-	-	Smilovice (RA)
-	1,13	9,09	-	1,13	31,81	25,00	-	-	Smolotely
-	1,88	24,52	-	3,77	16,98	47,16	1,88	-	Snět
1,36	-	6,84	0,68	3,42	26,71	39,72	-	0,68	Soběhrdy
-	-	1,53	-	3,07	16,92	44,61	-	-	Soběšín
1,31	-	3,94	-	1,97	39,47	34,86	0,65	-	Sojovice
0,43	-	2,60	-	1,73	17,39	55,21	0,43	0,43	Sokoleč
0,64	0,64	8,38	0,64	0,64	18,70	34,19	-	0,64	Solenice
2,85	-	2,85	-	-	28,57	48,57	-	-	Souňov
1,21	1,21	1,21	1,21	-	13,41	30,48	1,21	1,21	Soutice
0,86	1,73	-	0,86	1,73	41,73	35,65	2,60	-	Sovínky
0,71	-	0,71	0,71	0,71	17,98	43,88	2,87	0,71	Spomyšl
1,14	2,29	-	1,14	2,29	14,94	44,82	1,14	-	Srbeč
-	-	-	-	0,67	51,35	19,59	3,37	-	Srbsko
-	-	5,69	0,81	2,43	14,63	41,46	0,81	0,81	Staňkovice
0,55	0,55	3,31	0,55	0,55	32,04	32,04	0,55	-	Stará Huť
2,12	2,12	4,25	0,70	0,70	38,29	31,20	2,12	0,70	Stará Lysá
2,94	2,94	-	-	-	14,70	58,82	-	-	Starkoč
-	-	2,63	-	-	13,15	50,00	-	-	Starosedlský Hrádek
0,65	0,43	4,59	1,53	0,65	27,57	39,60	0,43	0,43	Starý Kolín
1,96	-	1,96	-	-	19,60	52,94	3,92	-	Starý Vestec
0,72	1,44	-	-	2,89	26,08	52,89	0,72	-	Stašov
0,37	0,37	2,62	0,37	3,37	50,56	25,46	0,37	-	Statenice
-	0,52	1,04	0,52	2,09	32,98	27,22	2,09	-	Stehelčevy
0,30	0,36	2,64	0,49	1,04	26,66	44,33	1,04	0,36	Stochov
-	-	3,44	-	10,34	6,89	34,48	10,34	-	Stradonice
1,80	0,60	1,80	-	0,60	14,45	48,19	1,80	-	Straky
0,47	0,79	4,47	0,31	2,71	42,17	24,60	0,79	-	Strančice
-	-	2,40	-	-	21,68	57,83	3,61	-	Stránka
3,70	-	5,55	-	1,85	18,51	42,59	-	-	Stranný
-	0,93	0,93	-	2,80	35,51	41,12	-	-	Štrašnov
-	0,84	1,68	-	-	36,97	23,52	0,84	-	Stratov
-	-	1,72	-	5,17	12,06	56,89	-	-	Strážiště
-	-	1,78	-	-	42,85	35,71	-	-	Strenice
2,12	-	10,63	-	-	6,38	42,55	2,12	-	Strojetice
0,39	0,79	2,78	-	0,79	31,87	34,66	2,39	-	Struhařov (BN)
2,10	-	1,57	-	0,52	40,00	28,94	1,05	-	Struhařov (PV)
0,28	1,73	3,17	0,57	0,57	45,66	23,98	0,86	0,28	Středokluky
0,84	0,84	3,36	0,84	0,84	26,89	42,01	3,36	-	Střemy
2,08	1,04	6,25	2,08	2,08	28,12	27,08	2,08	1,04	Střeziměř
1,02	0,51	1,78	1,27	1,53	30,10	30,10	2,80	0,25	Stříbrná Skalice
-	0,77	1,55	-	1,55	46,51	18,60	-	0,77	Studeněves
2,17	-	10,86	-	-	21,73	26,08	2,17	-	Studený
-	-	9,67	-	-	16,12	41,93	-	-	Sudějov
2,08	-	-	-	2,08	29,16	50,00	-	-	Sudoměř
-	1,38	3,47	0,69	0,69	31,94	37,50	-	0,69	Sudovo Hlavno
-	0,75	0,25	0,25	0,50	31,57	42,10	0,50	0,50	Suchdol
6,66	1,90	6,66	-	-	29,52	21,90	0,95	-	Suchdol
1,07	1,61	2,15	-	2,15	18,27	36,02	1,07	-	Suchomasty
0,67	2,01	0,67	-	1,34	34,89	42,28	0,67	1,34	Sukorady
1,12	0,44	1,12	0,67	-	52,69	16,36	0,22	0,44	Sulice
0,77	0,77	0,77	-	-	27,90	13,95	-	-	Svárov

17. pokračování

Obec	Počet okrsků	Zapsaní voliči	Vydané obálky	Volební účast v %	Platné hlasy celkem	Platné hlasy pro volební strany v % (dle vylosovaného čísla)				
						1	5	9	18	27
Svatá	1	354	164	46,33	100,00	20,24	0,61	3,68	0,61	-
Svaté Pole	1	283	132	46,64	100,00	7,08	4,72	8,66	0,78	-
Svatý Jan	1	476	155	32,56	100,00	7,94	1,32	11,25	3,97	-
Svatý Jan pod Skalou	1	107	54	50,47	100,00	3,70	-	7,40	11,11	-
Svatý Mikuláš	3	641	323	50,39	100,00	26,64	2,19	1,88	2,50	-
Svémyslce	1	106	49	46,23	100,00	18,75	14,58	2,08	4,16	-
Světlce	1	720	343	47,64	100,00	4,10	0,87	4,69	3,81	0,29
Svinaře	1	342	161	47,08	100,00	7,50	0,62	10,00	3,12	-
Svinařov	1	528	226	42,80	100,00	19,90	-	4,26	3,31	-
Svojetice	1	477	218	45,70	100,00	8,29	-	8,75	3,22	-
Svojetín	1	253	92	36,36	100,00	20,68	-	4,59	-	-
Svojšíce (KO)	1	492	170	34,55	100,00	20,85	3,06	-	3,06	0,61
Svojšíce (PB)	1	75	38	50,67	100,00	11,76	2,94	-	2,94	-
Svrkyň	1	214	91	42,52	100,00	17,04	1,13	4,54	3,40	1,13
Sýkořice	1	387	180	46,51	100,00	18,28	1,71	0,57	3,42	-
Šanov	1	382	184	48,17	100,00	18,93	0,59	2,36	1,18	-
Šebestěnice	1	90	50	55,56	100,00	10,00	-	4,00	2,00	2,00
Šestajovice	1	1 774	764	43,07	100,00	5,11	1,31	17,58	6,69	0,13
Šetějovice	1	55	30	54,55	100,00	3,33	-	3,33	-	-
Šípy	1	140	71	50,71	100,00	8,69	2,89	5,79	-	-
Škvorec	1	899	378	42,05	100,00	11,26	1,60	7,50	2,94	0,26
Šlapanice	1	149	65	43,62	100,00	24,61	-	4,61	-	1,53
Štěchovice	3	1 298	562	43,30	100,00	7,90	2,75	1,83	2,20	-
Štětkovice	1	225	98	43,56	100,00	8,23	1,17	9,41	4,70	1,17
Štíhlce	1	102	54	52,94	100,00	15,09	7,54	9,43	5,66	-
Štipoklasy	1	109	52	47,71	100,00	15,38	1,92	11,53	1,92	-
Švihov	1	43	23	53,49	100,00	69,56	-	8,69	-	-
Tachlovice	1	583	227	38,94	100,00	8,40	-	9,29	3,98	0,44
Tatce	1	464	218	46,98	100,00	20,09	0,47	5,26	1,91	0,47
Tehov (BN)	1	224	103	45,98	100,00	7,76	-	29,12	-	-
Tehov (PV)	1	436	164	37,61	100,00	4,87	1,21	9,75	2,43	-
Tehovec	1	294	137	46,60	100,00	6,56	2,18	2,18	1,45	0,72
Těchařovice	1	40	20	50,00	100,00	26,31	-	-	-	-
Teplýšovice	1	329	146	44,38	100,00	6,20	1,37	2,06	2,06	-
Tetín	1	626	267	42,65	100,00	21,42	0,37	3,75	3,00	-
Tichonice	1	163	80	49,08	100,00	16,25	1,25	12,50	1,25	-
Tisem	1	169	101	59,76	100,00	8,91	-	8,91	0,99	-
Tismice	2	356	81	22,75	100,00	12,98	-	12,98	9,09	1,29
Tišice	3	1 381	488	35,34	100,00	17,04	1,02	5,95	1,43	1,02
Tlustice	1	699	327	46,78	100,00	24,92	0,93	1,24	3,73	-
Tmaň	1	833	330	39,62	100,00	29,96	0,61	4,28	0,91	1,22
Točnick	1	191	87	45,55	100,00	19,76	1,16	2,32	5,81	-
Tochovice	2	474	236	49,79	100,00	16,88	1,33	30,22	2,22	-
Tomice	1	101	46	45,54	100,00	19,56	2,17	15,21	-	-
Toušice	2	255	113	44,31	100,00	21,81	-	10,00	0,90	-
Trhové Dušníky	1	336	148	44,05	100,00	14,50	-	4,58	4,58	-
Trhový Štěpánov	1	1 043	385	36,91	100,00	6,02	0,26	32,46	0,52	-
Trnová	1	113	57	50,44	100,00	7,01	-	1,75	1,75	-
Trubín	1	229	110	48,03	100,00	10,00	0,90	3,63	2,72	-
Trubská	1	101	60	59,41	100,00	45,76	-	1,69	-	-
Třebestovice	1	604	201	33,28	100,00	19,35	3,76	4,83	2,15	2,68
Třebešice (BN)	1	76	44	57,89	100,00	9,09	-	4,54	-	-
Třebešice (KH)	1	183	66	36,07	100,00	23,07	1,53	6,15	3,07	-

Platné hlasy pro volební strany v % (dle vylosovaného čísla na hlasovacím lístku)									Obec
28	32	35	37	42	47	48	53	54	
1,22	-	4,29	-	1,22	24,53	42,33	1,22	-	Svatá
0,78	-	9,44	0,78	2,36	37,00	26,77	1,57	-	Svaté Pole
-	1,32	10,59	-	-	23,84	39,07	0,66	-	Svatý Jan
1,85	-	14,81	-	3,70	33,33	22,22	-	1,85	Svatý Jan pod Skalou
0,62	1,25	0,94	-	1,25	21,94	37,93	2,82	-	Svatý Mikuláš
2,08	-	4,16	-	-	29,16	25,00	-	-	Svémyslice
0,29	0,87	3,22	0,87	0,87	55,71	24,04	-	0,29	Svěstice
0,62	1,25	1,25	-	1,25	48,75	25,62	-	-	Svínaře
0,94	1,42	0,47	0,94	0,94	29,85	35,54	2,36	-	Svínařov
1,84	1,38	2,76	0,46	0,46	48,38	22,11	2,30	-	Svojetice
-	-	1,14	2,29	2,29	14,94	49,42	4,59	-	Svojetín
0,61	-	4,29	1,22	-	22,69	41,10	2,45	-	Svojšice (KO)
2,94	5,88	17,64	-	-	26,47	29,41	-	-	Svojšice (PB)
-	1,13	12,50	2,27	-	34,09	22,72	-	-	Svrkyně
0,57	0,57	2,85	0,57	0,57	33,14	36,57	1,14	-	Sýkořice
-	2,95	3,55	-	-	26,62	43,78	-	-	Šanov
-	-	6,00	-	-	14,00	58,00	4,00	-	Šebestěnice
-	0,13	3,41	-	0,39	47,90	16,66	0,52	0,13	Šestajovice
-	-	26,66	3,33	-	20,00	40,00	3,33	-	Šetějovice
-	1,44	-	-	2,89	14,49	60,86	2,89	-	Šípy
0,80	0,26	1,60	-	0,80	45,30	26,54	1,07	-	Škvorec
1,53	-	6,15	-	-	24,61	33,84	3,07	-	Šlapanice
0,18	1,47	1,10	0,55	0,18	37,86	42,83	0,55	0,55	Štěchovice
-	8,23	7,05	-	-	25,88	32,94	1,17	-	Štětkovice
3,77	3,77	-	-	1,88	20,75	30,18	1,88	-	Štíhlice
5,76	-	5,76	-	-	15,38	42,30	-	-	Štípoklasy
-	-	-	-	-	8,69	13,04	-	-	Švihov
-	5,30	4,42	0,44	0,88	41,15	24,33	1,32	-	Tachlovice
0,47	1,43	4,30	0,95	1,43	21,05	40,66	1,43	-	Tatce
-	-	0,97	0,97	-	19,41	38,83	2,91	-	Tehov (BN)
-	0,60	1,82	-	1,82	46,95	28,04	2,43	-	Tehov (PV)
1,45	0,72	1,45	-	0,72	50,36	30,65	1,45	-	Tehovec
-	-	-	10,52	-	5,26	57,89	-	-	Těchařovice
1,37	0,68	10,34	-	-	31,03	43,44	1,37	-	Teplýšovice
1,50	0,37	1,87	0,75	1,87	24,06	39,47	0,37	1,12	Tetín
-	1,25	1,25	1,25	1,25	11,25	50,00	2,50	-	Tichonice
-	1,98	0,99	2,97	1,98	18,81	53,46	0,99	-	Tisem
-	1,29	-	-	1,29	24,67	36,36	-	-	Tismice
1,02	0,61	0,41	0,41	1,23	31,82	37,16	0,61	0,20	Tišice
2,49	0,31	1,86	-	1,24	25,23	36,13	1,86	-	Tlustice
0,91	3,05	0,30	-	0,61	20,79	33,94	3,36	-	Tmaň
2,32	-	8,13	-	-	26,74	32,55	1,16	-	Točnick
1,33	1,33	5,33	0,44	0,44	12,88	27,11	0,44	-	Tochovice
-	-	17,39	-	-	8,69	36,95	-	-	Tomice
0,90	-	0,90	-	0,90	15,45	48,18	0,90	-	Toušice
-	6,10	3,81	-	-	32,06	30,53	2,29	1,52	Trhové Dušníky
-	-	10,20	-	0,78	21,20	28,01	0,26	0,26	Trhový Štěpánov
5,26	-	-	-	1,75	50,87	29,82	1,75	-	Trnová
1,81	-	6,36	-	0,90	31,81	40,90	0,90	-	Trubín
1,69	3,38	3,38	-	-	5,08	33,89	5,08	-	Trubská
1,07	0,53	0,53	1,07	0,53	30,64	31,72	0,53	0,53	Třebestovice
2,27	-	-	-	2,27	56,81	22,72	2,27	-	Třebešice (BN)
-	-	3,07	-	-	9,23	47,69	6,15	-	Třebešice (KH)

18. pokračování

Obec	Počet okrsků	Zapsaní voliči	Vydané obálky	Volební účast v %	Platné hlasy celkem	Platné hlasy pro volební strany v % (dle vylosovaného čísla)				
						1	5	9	18	27
Třebětín	1	106	59	55,66	100,00	22,41	5,17	-	-	-
Třebichovice	1	443	200	45,15	100,00	24,22	0,51	5,15	0,51	0,51
Třebíz	1	161	75	46,58	100,00	14,66	-	6,66	5,33	-
Třeboc	1	103	67	65,05	100,00	32,83	4,47	5,97	2,98	-
Třebonín	1	115	55	47,83	100,00	16,36	-	3,63	3,63	-
Třebotov	2	897	384	42,81	100,00	12,56	1,57	10,20	4,97	-
Třebovle	1	353	116	32,86	100,00	22,42	0,93	4,67	0,93	-
Třebsko	1	168	84	50,00	100,00	20,77	-	3,89	5,19	-
Třebusice	1	383	184	48,04	100,00	28,48	0,60	4,84	2,42	0,60
Tři Dvory	1	730	378	51,78	100,00	26,79	1,93	2,48	0,82	-
Třtice	1	360	117	32,50	100,00	13,76	2,75	7,33	2,75	-
Tuhaň	1	455	147	32,31	100,00	8,39	-	43,35	-	-
Tuchlovice	3	1 837	904	49,21	100,00	15,44	1,04	1,85	2,20	0,23
Tuchoměřice	1	872	390	44,72	100,00	14,98	1,03	5,94	3,61	0,77
Tuchoraz	1	298	76	25,50	100,00	13,63	1,51	4,54	4,54	-
Tuklaty	2	577	178	30,85	100,00	16,47	2,35	2,94	2,35	1,76
Tupadly (KH)	1	465	205	44,09	100,00	14,85	2,97	3,46	0,99	-
Tupadly (ME)	1	102	41	40,20	100,00	31,70	-	4,87	-	-
Tursko	1	483	226	46,79	100,00	14,35	1,91	6,69	3,34	0,47
Tuřany	1	424	184	43,40	100,00	22,95	-	2,73	2,18	-
Tuřice	1	213	103	48,36	100,00	15,53	0,97	2,91	0,97	-
Tušovice	1	78	54	69,23	100,00	19,56	-	6,52	2,17	-
Týnec nad Labem	4	1 614	731	45,29	100,00	12,07	0,73	2,06	2,50	0,29
Týnec nad Sázavou	12	4 389	1 917	43,68	100,00	16,46	0,73	4,83	2,31	0,57
Uhlířská Lhota	2	302	147	48,68	100,00	15,60	1,41	0,70	2,83	-
Uhlířské Janovice	3	2 441	966	39,57	100,00	13,41	1,67	7,54	1,46	0,20
Úholičky	1	503	211	41,95	100,00	16,24	6,59	5,07	1,52	0,50
Úhonice	1	758	338	44,59	100,00	19,82	1,18	4,14	2,07	0,29
Uhy	1	295	91	30,85	100,00	21,59	-	12,50	6,81	-
Újezd	1	464	237	51,08	100,00	16,37	1,29	5,17	2,15	-
Újezdec	1	88	53	60,23	100,00	5,66	3,77	7,54	3,77	-
Ujkovice	1	87	35	40,23	100,00	20,00	-	-	2,85	2,85
Úmonín	4	386	168	43,52	100,00	8,33	1,19	15,47	1,78	0,59
Úmyslovice	1	236	95	40,25	100,00	6,45	-	37,63	2,15	-
Únětice	1	456	206	45,18	100,00	11,55	0,50	6,03	8,54	-
Unhošť	4	3 120	1 446	46,35	100,00	11,81	1,43	5,51	3,36	0,35
Úvaly	3	4 407	1 960	44,47	100,00	9,23	1,84	6,15	4,51	0,20
Úžice (KH)	2	487	233	47,84	100,00	15,65	0,43	9,13	1,30	-
Úžice (ME)	1	644	200	31,06	100,00	23,00	1,00	8,50	2,00	0,50
Václavice	1	408	161	39,46	100,00	6,83	1,24	4,34	4,34	-
Václavy	1	48	23	47,92	100,00	4,34	-	-	-	-
Vavřinec	1	395	144	36,46	100,00	16,19	1,40	5,63	-	-
Veleň	1	710	250	35,21	100,00	12,85	0,80	3,61	2,40	-
Velenice	1	180	73	40,56	100,00	20,54	1,36	1,36	1,36	-
Velenka	1	211	73	34,60	100,00	24,28	2,85	7,14	1,42	-
Veletov	1	194	99	51,03	100,00	10,98	-	1,09	3,29	-
Veliká Ves	1	199	69	34,67	100,00	10,29	2,94	13,23	2,94	-
Velim	3	1 637	746	45,57	100,00	12,14	2,00	1,28	1,57	-
Veliš	1	247	115	46,56	100,00	9,56	-	20,00	-	-
Velká Buková	1	211	100	47,39	100,00	11,00	1,00	1,00	-	-
Velká Dobrá	1	1 199	587	48,96	100,00	9,02	0,55	3,31	2,39	0,18
Velká Chmelištná	1	46	24	52,17	100,00	28,57	9,52	-	-	-
Velká Lečice	1	141	70	49,65	100,00	7,69	-	7,69	4,61	-

Platné hlasy pro volební strany v % (dle vylosovaného čísla na hlasovacím lístku)									Obec
28	32	35	37	42	47	48	53	54	
-	-	5,17	-	1,72	10,34	53,44	1,72	-	Třebětín
0,51	1,03	-	1,03	3,09	27,83	34,02	1,54	-	Třebichovice
-	-	2,66	-	-	38,66	32,00	-	-	Třebíz
-	2,98	-	-	1,49	8,95	37,31	2,98	-	Třeboc
-	-	12,72	-	3,63	16,36	38,18	3,63	1,81	Třebonín
-	0,78	3,14	0,78	0,78	41,62	22,25	1,30	-	Třebotov
-	1,86	0,93	2,80	-	25,23	38,31	-	1,86	Třebovle
1,29	-	7,79	-	-	20,77	38,96	1,29	-	Třebsko
0,60	-	2,42	0,60	-	21,81	33,33	3,03	1,21	Třebusice
1,65	-	3,03	0,82	1,65	22,37	37,01	1,10	0,27	Tři Dvory
1,83	1,83	0,91	-	0,91	24,77	38,53	4,58	-	Třtice
0,69	-	6,99	-	1,39	16,78	20,97	1,39	-	Tuhaň
0,23	0,46	2,43	0,58	1,04	39,25	34,14	0,81	0,23	Tuchlovice
0,51	-	3,10	0,51	0,51	40,05	27,90	1,03	-	Tuchoměřice
-	-	1,51	-	3,03	24,24	46,96	-	-	Tuchoraz
-	1,76	4,70	-	1,76	31,17	32,35	1,76	0,58	Tuklaty
-	0,99	1,48	0,49	0,49	19,80	51,98	2,47	-	Tupadly (KH)
4,87	2,43	-	-	-	7,31	41,46	7,31	-	Tupadly (ME)
0,95	-	2,39	1,43	0,47	44,01	21,05	1,91	0,95	Tursko
1,09	1,63	1,09	-	1,09	22,95	43,71	0,54	-	Tuřany
-	3,88	-	-	2,91	52,42	19,41	-	0,97	Tuřice
10,86	4,34	8,69	-	-	21,73	21,73	4,34	-	Tušovice
1,91	2,50	2,20	0,29	0,14	35,34	39,02	0,73	0,14	Týnec nad Labem
0,57	0,84	2,15	0,10	0,73	28,09	41,08	1,36	0,10	Týnec nad Sázavou
2,83	0,70	4,96	-	1,41	12,76	56,02	0,70	-	Uhlířská Lhota
1,15	0,41	3,24	0,31	0,83	27,35	40,77	1,46	0,10	Uhlířské Janovice
-	0,50	6,59	0,50	0,50	41,62	18,78	0,50	1,01	Úholičky
0,88	0,88	2,66	-	1,77	33,13	32,84	0,29	-	Úhonice
-	1,13	-	-	2,27	28,40	27,27	-	-	Uhý
0,43	2,15	8,18	-	2,58	25,00	36,63	-	-	Újezd
-	1,88	-	-	-	32,07	45,28	-	-	Újezdec
-	-	-	2,85	-	22,85	45,71	2,85	-	Ujkovice
1,78	1,19	9,52	0,59	1,19	26,19	29,76	1,19	1,19	Úmonín
-	-	1,07	1,07	1,07	20,43	29,03	1,07	-	Úmyslovice
-	1,00	4,02	0,50	3,01	50,75	13,56	0,50	-	Únětice
0,64	0,71	3,36	0,64	1,07	37,10	32,95	0,85	0,14	Unhošť
0,71	0,87	2,61	0,35	0,76	45,58	26,20	0,56	0,35	Úvaly
0,43	0,43	-	-	-	18,26	50,00	3,04	1,30	Úžice (KH)
-	-	3,50	0,50	1,00	27,50	31,00	1,50	-	Úžice (ME)
1,24	0,62	4,34	-	1,86	35,40	38,50	1,24	-	Václavice
-	-	4,34	-	-	30,43	52,17	8,69	-	Václavy
0,70	0,70	0,70	-	0,70	28,87	43,66	1,40	-	Vavřínec
4,41	0,80	1,60	-	1,60	45,38	25,30	1,20	-	Veleň
-	-	1,36	-	1,36	34,24	38,35	-	-	Velenice
2,85	2,85	1,42	-	-	35,71	20,00	1,42	-	Velenka
1,09	-	7,69	-	5,49	16,48	51,64	2,19	-	Veletov
1,47	1,47	4,41	-	1,47	41,17	19,11	1,47	-	Veliká Ves
0,42	0,28	8,28	1,42	1,28	28,71	40,85	1,57	0,14	Velim
-	0,86	12,17	-	-	16,52	38,26	2,60	-	Veliš
-	1,00	2,00	-	1,00	47,00	32,00	2,00	2,00	Velká Buková
0,92	0,36	1,47	0,55	0,92	50,09	29,09	0,36	0,73	Velká Dobrá
-	-	14,28	-	-	9,52	33,33	4,76	-	Velká Chmelištná
-	-	6,15	-	3,07	24,61	44,61	-	1,53	Velká Lečice

19. pokračování

Obec	Počet okresků	Zapsaní voliči	Vydané obálky	Volební účast v %	Platné hlasy celkem	Platné hlasy pro volební strany v % (dle vylosovaného čísla)				
						1	5	9	18	27
Velké Popovice	2	1 698	684	40,28	100,00	10,88	2,05	5,44	2,35	0,29
Velké Přílepy	1	1 601	648	40,47	100,00	9,39	1,91	8,91	4,77	-
Velké Přítočno	1	671	300	44,71	100,00	14,23	2,13	0,71	3,20	0,35
Velké Všelisy	3	279	159	56,99	100,00	17,61	0,62	3,14	1,88	-
Velký Borek	3	751	292	38,88	100,00	17,80	5,82	4,10	3,08	-
Velký Chlumec	2	299	113	37,79	100,00	26,12	1,80	9,00	0,90	-
Velký Osek	1	1 754	773	44,07	100,00	15,10	3,15	2,60	3,84	-
Veltruby	2	1 062	462	43,50	100,00	16,30	1,43	1,91	2,87	0,47
Veltrusy	1	1 391	659	47,38	100,00	9,18	1,99	6,73	2,29	0,30
Velvary	4	2 400	1 019	42,46	100,00	13,85	0,53	20,14	0,74	0,42
Veselice	1	98	52	53,06	100,00	15,38	3,84	5,76	1,92	-
Vestec (NB)	1	242	123	50,83	100,00	14,63	0,81	13,00	1,62	-
Vestec (PZ)	1	1 184	515	43,50	100,00	6,03	0,97	14,78	2,72	0,19
Věšín	2	547	284	51,92	100,00	27,44	-	4,13	1,12	-
Větrušice	1	335	145	43,28	100,00	14,08	-	12,67	2,11	0,70
Vidice	3	186	98	52,69	100,00	14,43	3,09	3,09	2,06	1,03
Vidim	1	135	84	62,22	100,00	36,84	1,31	6,57	5,26	-
Vinaře	1	214	92	42,99	100,00	10,86	-	1,08	7,60	-
Vinařice (BE)	1	72	52	72,22	100,00	13,46	-	21,15	-	-
Vinařice (KD)	3	1 497	638	42,62	100,00	22,35	0,68	10,23	1,36	0,34
Vinařice (MB)	1	209	121	57,89	100,00	19,00	-	7,43	4,95	-
Vinec	1	215	91	42,33	100,00	13,18	-	6,59	1,09	-
Višňová	1	510	221	43,33	100,00	15,68	2,45	2,94	3,43	0,49
Vitice	4	796	260	32,66	100,00	22,08	4,41	3,61	4,01	-
Vížina	1	186	97	52,15	100,00	18,94	1,05	12,63	1,05	-
Vlačice	1	202	89	44,06	100,00	14,94	-	4,59	3,44	-
Vlastějovice	1	401	169	42,14	100,00	12,50	0,59	7,73	1,19	-
Vlašim	13	9 893	4 228	42,74	100,00	10,53	0,35	28,90	0,88	0,09
Vlkančice	1	97	50	51,55	100,00	8,00	6,00	12,00	-	-
Vlkaneč	3	502	232	46,22	100,00	17,24	-	3,44	2,15	0,86
Vlkava	1	328	170	51,83	100,00	14,79	-	4,73	2,95	2,36
Vlkov pod Oškobrhem	1	75	47	62,67	100,00	10,63	-	6,38	-	-
Vodochody	1	410	173	42,20	100,00	13,29	1,73	23,12	0,57	1,15
Vodranty	1	63	34	53,97	100,00	11,76	-	5,88	-	-
Vodslivý	1	75	31	41,33	100,00	12,90	-	3,22	-	-
Vojkov	1	419	166	39,62	100,00	12,42	4,34	1,24	4,96	-
Vojkovice	1	549	203	36,98	100,00	15,34	1,48	10,89	0,99	0,99
Volárna	1	383	130	33,94	100,00	16,80	0,80	5,60	1,60	-
Volenice	2	320	176	55,00	100,00	31,09	2,43	8,53	1,21	-
Vonoklasy	1	341	136	39,88	100,00	8,20	2,23	17,91	5,22	-
Votice	7	3 662	1 479	40,39	100,00	12,98	0,55	4,05	2,51	0,20
Voznice	1	441	179	40,59	100,00	3,65	4,26	1,82	10,36	-
Vracovice	1	307	136	44,30	100,00	7,35	-	16,17	-	-
Vraňany	3	702	306	43,59	100,00	22,36	1,64	2,96	3,28	-
Vrančice	1	118	67	56,78	100,00	11,29	-	1,61	6,45	-
Vrané nad Vltavou	2	1 700	629	37,00	100,00	11,14	1,43	15,12	4,45	0,15
Vranov	1	278	155	55,76	100,00	7,23	3,94	3,94	1,97	-
Vranovice	1	214	121	56,54	100,00	37,50	4,46	4,46	4,46	0,89
Vraný	2	566	217	38,34	100,00	21,96	0,46	4,67	3,27	1,40
Vrátkov	1	201	73	36,32	100,00	7,35	-	7,35	4,41	1,47
Vrátno	1	102	51	50,00	100,00	26,00	-	4,00	6,00	-
Vráž	1	787	360	45,74	100,00	16,85	-	4,21	5,61	0,28
Vrbčany	1	260	122	46,92	100,00	35,08	0,87	2,63	1,75	-

Platné hlasy pro volební strany v % (dle vylosovaného čísla na hlasovacím lístku)									Obec
28	32	35	37	42	47	48	53	54	
1,02	0,88	3,67	0,58	1,32	44,11	26,47	0,88	-	Velké Popovice
0,31	0,15	5,57	-	0,95	51,27	16,40	0,15	0,15	Velké Přílepy
-	-	0,35	1,42	2,13	34,51	39,50	1,06	0,35	Velké Přítočno
0,62	-	1,25	-	1,88	16,98	55,34	0,62	-	Velké Všelisy
1,71	0,68	-	-	0,34	33,90	31,84	0,68	-	Velký Borek
-	1,80	-	-	-	27,92	28,82	3,60	-	Velký Chlumec
0,82	0,96	3,02	1,64	0,41	23,62	43,81	0,82	0,13	Velký Osek
0,47	0,47	3,59	7,43	0,23	22,06	42,20	-	0,47	Veltruby
0,30	0,61	7,96	0,15	1,37	32,61	35,22	1,22	-	Veltrusy
0,53	0,53	0,95	0,74	0,21	23,88	35,82	1,06	0,53	Velvary
-	5,76	-	-	-	15,38	48,07	3,84	-	Veselice
2,43	-	0,81	-	0,81	20,32	43,90	1,62	-	Vestec (NB)
-	0,19	0,58	0,19	0,77	51,94	20,62	0,77	0,19	Vestec (PZ)
0,37	1,12	2,25	0,37	-	22,93	39,84	0,37	-	Věšín
2,81	-	0,70	0,70	0,70	33,80	28,87	2,81	-	Větrušice
-	-	3,09	-	-	37,11	30,92	4,12	1,03	Vídice
1,31	-	1,31	-	1,31	19,73	22,36	2,63	1,31	Vídim
1,08	-	1,08	-	-	22,82	53,26	2,17	-	Vinaře
5,76	-	1,92	-	-	26,92	28,84	1,92	-	Vinařice (BE)
0,68	0,51	1,36	0,34	0,68	27,47	33,10	0,68	0,17	Vinařice (KD)
-	0,82	1,65	0,82	0,82	32,23	29,75	0,82	1,65	Vinařice (MB)
-	1,09	-	-	2,19	46,15	29,67	-	-	Víneck
1,96	1,96	1,96	0,49	1,47	28,43	36,27	0,98	1,47	Višňová
0,40	1,60	1,60	0,80	1,20	25,30	32,53	2,40	-	Vítice
-	2,10	3,15	1,05	1,05	29,47	29,47	-	-	Vižina
1,14	1,14	-	-	1,14	17,24	56,32	-	-	Vlačice
0,59	1,19	2,97	-	1,19	18,45	53,57	-	-	Vlastějovice
0,28	0,33	4,64	0,09	0,47	16,37	35,93	1,02	0,04	Vlašim
2,00	-	2,00	-	-	28,00	42,00	-	-	Vlkančice
1,29	0,43	7,75	0,43	1,29	15,51	47,41	2,15	-	Vlkaneč
0,59	-	1,18	-	0,59	37,27	34,91	0,59	-	Vlkava
-	4,25	6,38	-	-	31,91	31,91	6,38	2,12	Vlkov pod Oškobrhem
2,31	0,57	-	-	3,46	30,63	21,38	1,73	-	Vodochody
2,94	2,94	-	-	-	14,70	61,76	-	-	Vodranty
-	-	12,90	-	-	32,25	38,70	-	-	Vodslivý
2,48	1,24	7,45	0,62	-	22,36	41,61	0,62	0,62	Vojkov
0,49	-	0,99	0,49	1,48	30,19	35,14	1,48	-	Vojkovice
1,60	-	0,80	-	-	14,40	57,60	0,80	-	Volárna
1,21	1,82	6,70	-	1,82	15,24	29,87	-	-	Volenice
0,74	-	2,23	-	-	47,01	15,67	0,74	-	Vonoklasy
0,48	0,83	8,31	0,20	0,69	24,79	43,15	0,90	0,27	Votice
1,21	0,60	1,82	0,60	0,60	48,78	24,39	1,82	-	Voznice
0,73	-	14,70	-	-	23,52	36,76	-	0,73	Vracovice
-	0,32	1,97	0,98	0,32	31,25	32,89	1,97	-	Vraňany
-	-	29,03	-	1,61	22,58	27,41	-	-	Vrančice
-	0,31	2,07	0,63	0,47	37,26	26,43	0,47	-	Vrané nad Vltavou
0,65	0,65	15,13	-	-	28,28	37,50	0,65	-	Vranov
-	1,78	7,14	-	1,78	11,60	23,21	1,78	0,89	Vranovice
-	0,46	7,00	-	0,93	27,57	30,37	1,40	0,46	Vraný
-	-	2,94	-	-	26,47	47,05	2,94	-	Vrátkov
-	-	4,00	-	-	28,00	32,00	-	-	Vrátno
0,28	1,40	1,40	0,84	1,68	25,28	40,16	0,84	1,12	Vráž
-	0,87	4,38	2,63	1,75	4,38	43,85	0,87	0,87	Vrbčany

20. pokračování

Obec	Počet okrsků	Zapsaní voliči	Vydané obálky	Volební účast v %	Platné hlasy celkem	Platné hlasy pro volební strany v % (dle vylosovaného čísla)				
						1	5	9	18	27
Vrbice	1	147	73	49,66	100,00	22,22	-	5,55	-	-
Vrbičany	1	191	56	29,32	100,00	47,27	-	3,63	-	-
Vrbová Lhota	1	313	120	38,34	100,00	18,48	-	3,36	5,04	1,68
Vrdy	4	2 403	976	40,62	100,00	19,87	1,33	2,47	1,75	0,20
Vrchotovy Janovice	1	720	273	37,92	100,00	13,60	1,83	6,25	1,83	0,36
Všechlapy (BN)	1	61	36	59,02	100,00	11,11	-	30,55	-	-
Všechlapy (NB)	1	507	214	42,21	100,00	19,33	0,94	2,83	0,47	0,47
Všejaný	1	499	249	49,90	100,00	28,39	1,64	3,70	2,46	0,82
Všenory	1	1 223	579	47,34	100,00	8,85	1,04	5,20	3,12	0,52
Všeradice	1	328	200	60,98	100,00	9,09	1,01	46,46	1,51	1,01
Všestary	1	486	197	40,53	100,00	9,27	1,54	9,27	1,03	-
Všestudy	1	262	111	42,37	100,00	17,59	8,33	4,62	2,77	-
Všesulov	1	81	38	46,91	100,00	40,00	-	-	-	-
Všetaty (ME)	2	1 656	544	32,85	100,00	11,82	2,03	4,43	2,21	0,73
Všetaty (RA)	1	257	114	44,36	100,00	25,92	-	3,70	1,85	-
Vševilý	1	91	58	63,74	100,00	46,29	1,85	5,55	-	-
Vykáň	1	294	100	34,01	100,00	15,55	3,33	4,44	1,11	-
Vysoká	2	619	229	37,00	100,00	16,74	3,08	7,48	2,64	-
Vysoká u Příbramě	1	257	154	59,92	100,00	16,19	-	0,70	4,92	-
Vysoký Chlumec	3	664	296	44,58	100,00	9,05	2,17	9,05	2,53	-
Vysoký Újezd	1	159	66	41,51	100,00	19,69	-	7,57	1,51	-
Vysoký Újezd	3	463	220	47,52	100,00	15,66	2,76	9,67	2,76	-
Vyšehořovice	1	443	163	36,79	100,00	21,11	0,62	4,34	0,62	0,62
Výžerky	1	97	50	51,55	100,00	20,00	8,00	-	4,00	-
Vyžlovka	1	442	242	54,75	100,00	11,66	2,08	5,00	2,91	0,83
Xaverov	1	41	26	63,41	100,00	15,38	-	3,84	-	-
Záboří nad Labem	2	674	301	44,66	100,00	24,32	1,35	6,75	1,35	-
Zadní Třeboň	1	532	260	48,87	100,00	6,58	1,55	6,97	3,10	3,48
Záhornice	1	284	78	27,46	100,00	15,58	-	9,09	1,29	-
Zahořany	1	192	79	41,15	100,00	10,12	3,79	6,32	3,79	-
Zaječov	1	1 135	558	49,16	100,00	30,63	3,42	4,86	0,54	0,18
Zájezd	1	97	34	35,05	100,00	17,85	-	17,85	10,71	-
Zákolany	1	428	158	36,92	100,00	18,95	1,30	7,84	4,57	-
Zalešany	1	92	51	55,43	100,00	20,00	2,00	2,00	-	-
Zálezlice	1	307	107	34,85	100,00	10,28	-	2,80	5,60	-
Zalužany	1	304	120	39,47	100,00	27,88	1,92	2,88	0,96	0,96
Záluží	1	374	169	45,19	100,00	21,08	-	3,61	3,61	-
Zápy	1	518	269	51,93	100,00	7,43	-	0,74	1,48	-
Záryby	1	627	252	40,19	100,00	15,72	2,82	9,27	2,01	-
Zásmuky	5	1 493	554	37,11	100,00	20,34	1,15	6,14	1,91	-
Zavidov	1	219	98	44,75	100,00	20,22	-	-	-	-
Zbečno	2	379	179	47,23	100,00	14,85	1,14	3,42	-	-
Zbenice	1	105	43	40,95	100,00	11,90	4,76	-	2,38	-
Zbizuby	1	356	137	38,48	100,00	10,94	-	8,02	-	-
Zbožíčko	1	164	71	43,29	100,00	12,67	5,63	8,45	1,40	-
Zbraslavice	3	1 118	452	40,43	100,00	13,64	2,23	7,15	0,89	-
Zbuzany	1	627	263	41,95	100,00	9,92	1,90	7,63	4,19	0,38
Zbýšov	2	519	246	47,40	100,00	23,67	1,63	2,04	2,04	-
Zdětín	1	358	152	42,46	100,00	17,76	1,97	3,94	1,97	1,31
Zdiby	1	1 492	599	40,15	100,00	8,19	2,67	5,51	3,67	0,83
Zdice	5	3 163	1 419	44,86	100,00	14,50	1,06	3,11	2,40	0,14
Zdíslavice	1	436	188	43,12	100,00	5,85	1,06	23,40	1,59	-
Zduchovice	1	217	88	40,55	100,00	10,25	-	6,41	3,84	-

Platné hlasy pro volební strany v % (dle vylosovaného čísla na hlasovacím lístku)									Obec
28	32	35	37	42	47	48	53	54	
-	-	15,27	-	4,16	33,33	19,44	-	-	Vrbice
1,81	1,81	-	-	-	23,63	21,81	-	-	Vrbičany
-	-	6,72	-	1,68	26,05	32,77	4,20	-	Vrbová Lhota
0,61	1,13	1,33	0,20	0,61	21,73	47,57	0,92	0,20	Vrdy
2,20	2,20	0,73	-	1,10	17,27	51,47	1,10	-	Vrchotovy Janovice
-	2,77	5,55	2,77	-	41,66	5,55	-	-	Všechlapy (BN)
-	0,47	4,71	-	0,94	23,58	45,28	0,94	-	Všechlapy (NB)
0,41	0,41	1,23	1,23	0,82	22,22	36,62	-	-	Všejanya
0,17	0,17	7,11	0,17	1,21	46,70	24,13	0,86	0,69	Všenory
0,50	-	3,53	0,50	0,50	15,15	19,69	1,01	-	Všeradice
2,06	1,03	5,15	1,03	1,54	50,51	14,43	2,57	0,51	Všestary
0,92	-	2,77	0,92	-	32,40	29,62	-	-	Všestudy
-	-	-	-	2,85	8,57	48,57	-	-	Všesulov
0,55	0,55	1,84	0,55	0,73	35,30	37,15	2,03	-	Všetaty (ME)
-	1,85	0,92	-	-	25,92	38,88	0,92	-	Všetaty (RA)
-	-	5,55	-	-	14,81	25,92	-	-	Vševily
-	1,11	1,11	-	-	32,22	38,88	1,11	1,11	Vykáň
0,88	0,44	1,76	0,88	1,76	25,99	35,24	3,08	-	Vysoká
0,70	9,15	5,63	0,70	1,40	21,83	37,32	1,40	-	Vysoká u Příbramě
1,08	5,07	14,85	0,72	0,72	20,28	31,88	2,53	-	Vysoký Chlumeč
-	-	1,51	-	3,03	33,33	31,81	1,51	-	Vysoký Újezd
2,30	6,91	-	-	0,92	24,88	31,33	2,76	-	Vysoký Újezd
-	2,48	-	-	1,86	40,37	27,32	0,62	-	Vyšehořovice
2,00	2,00	2,00	-	-	22,00	38,00	2,00	-	Výžerky
0,41	-	0,83	0,41	0,83	45,41	28,75	0,83	-	Vyžlovka
3,84	-	7,69	-	-	38,46	26,92	3,84	-	Xaverov
0,33	1,01	3,04	-	0,67	22,29	37,83	1,01	-	Záboří nad Labem
0,38	0,38	3,10	0,38	0,77	39,53	33,33	-	0,38	Zadní Třebaň
1,29	-	-	-	-	27,27	42,85	2,59	-	Záhornice
-	1,26	3,79	-	2,53	32,91	34,17	-	1,26	Zahořany
1,26	0,72	3,42	0,36	0,72	21,98	30,27	1,62	-	Zaječov
-	7,14	-	3,57	-	28,57	14,28	-	-	Zájezd
-	1,30	1,30	-	1,30	26,14	32,67	3,26	1,30	Zákolany
-	-	-	-	2,00	16,00	56,00	-	2,00	Zalešany
-	0,93	1,86	-	-	32,71	42,99	1,86	0,93	Zálezlice
1,92	2,88	8,65	-	-	15,38	33,65	2,88	-	Zalužany
0,60	-	6,02	1,20	1,20	22,89	37,95	1,80	-	Záluží
0,37	-	33,45	-	1,48	26,39	27,88	0,74	-	Zápy
1,61	0,80	2,82	-	0,40	30,64	31,85	2,01	-	Záryby
0,95	1,15	2,30	0,57	0,76	29,36	33,97	1,15	0,19	Zásmuky
1,12	-	5,61	-	2,24	22,47	47,19	1,12	-	Zavidov
0,57	2,28	0,57	-	0,57	36,00	37,14	3,42	-	Zbečno
-	-	4,76	-	-	19,04	57,14	-	-	Zbenice
0,72	-	2,18	-	0,72	26,27	49,63	1,45	-	Zbizuby
2,81	2,81	1,40	-	1,40	12,67	46,47	4,22	-	Zbožíčko
0,44	0,22	1,78	-	0,44	23,26	49,21	0,67	-	Zbraslavice
2,29	-	4,19	-	-	44,27	23,66	1,52	-	Zbuzany
0,40	0,81	2,44	-	0,81	12,65	52,24	1,22	-	Zbýšov
-	0,65	1,31	-	-	38,81	31,57	0,65	-	Zdětín
0,50	1,33	3,51	0,16	-	53,01	19,56	0,83	0,16	Zdiby
0,42	0,99	1,98	0,42	0,63	29,37	43,17	1,62	0,14	Zdice
0,53	-	6,38	-	-	18,61	40,95	1,06	0,53	Zdislavice
-	2,56	2,56	3,84	1,28	21,79	42,30	5,12	-	Zduchovice

dokončení

Obec	Počet okrsků	Zapsaní voliči	Vydané obálky	Volební účasť v %	Platné hlasy celkem	Platné hlasy pro volební strany v % (dle vylosovaného čísla)				
						1	5	9	18	27
Zeleneč	2	1 833	832	45,39	100,00	7,50	2,30	8,83	4,60	0,24
Zichovec	1	89	80	89,89	100,00	8,75	1,25	5,00	1,25	-
Zlatá	1	86	43	50,00	100,00	9,30	-	9,30	2,32	-
Zlatníky-Hodkovice	1	878	341	38,84	100,00	7,12	0,59	21,36	2,37	-
Zlončice	1	296	116	39,19	100,00	4,34	-	13,04	4,34	0,86
Zlonice	5	1 801	561	31,15	100,00	26,92	0,17	4,30	2,87	0,89
Zlonín	1	219	92	42,01	100,00	9,78	-	6,52	5,43	2,17
Zlosyň	1	303	119	39,27	100,00	22,03	-	1,69	1,69	0,84
Zruč nad Sázavou	7	4 014	1 617	40,28	100,00	12,93	0,50	15,25	1,00	0,56
Zvánovice	1	318	150	47,17	100,00	14,76	1,34	16,77	0,67	-
Zvěřinec	1	181	95	52,49	100,00	16,48	5,49	4,39	-	5,49
Zvěstov	1	302	137	45,36	100,00	8,02	-	8,02	1,45	0,72
Zvole	1	1 024	472	46,09	100,00	2,96	0,21	9,74	4,02	-
Zvoleněves	1	700	272	38,86	100,00	15,07	0,39	4,36	1,98	1,19
Žabonosy	1	178	78	43,82	100,00	22,66	4,00	1,33	-	-
Žáky	2	275	104	37,82	100,00	29,41	-	6,86	1,96	-
Ždánice	1	275	172	62,55	100,00	5,23	-	56,97	-	0,58
Žďár	3	1 020	497	48,73	100,00	8,65	0,40	2,81	3,21	0,60
Žďár	1	75	30	40,00	100,00	33,33	-	12,50	-	-
Žebrák	1	1 573	689	43,80	100,00	20,08	5,82	1,60	3,05	0,14
Žehuň	1	359	147	40,95	100,00	17,42	2,27	1,51	2,27	-
Žehušice	2	475	184	38,74	100,00	12,63	0,54	5,49	6,04	-
Želenice	1	153	60	39,22	100,00	33,92	1,78	3,57	3,57	-
Železná	1	189	110	58,20	100,00	18,18	-	1,81	3,63	0,90
Želízy	1	389	146	37,53	100,00	22,91	6,25	3,47	2,08	-
Žerčice	1	283	129	45,58	100,00	23,25	-	1,55	4,65	0,77
Židněves	1	217	102	47,00	100,00	18,62	1,96	0,98	-	1,96
Žilina	1	639	314	49,14	100,00	25,00	0,68	2,39	2,39	-
Žitovlice	1	148	65	43,92	100,00	13,84	-	7,69	-	-
Žiželice	1	1 070	380	35,51	100,00	21,20	1,71	2,29	2,29	0,57
Žižice	2	446	209	46,86	100,00	16,42	-	1,44	0,96	-
Žleby	3	1 037	448	43,20	100,00	18,09	1,35	2,03	0,90	-
Županovice	1	64	36	56,25	100,00	13,88	2,77	-	-	-

BN - Benešov, BE - Beroun, KD - Kladno, KO - Kolín, KH - Kutná Hora, ME - Mělník, MB - Mladá Boleslav, NB - Nymburk,
PV - Praha-východ, PZ - Praha-západ, PB - Příbram, RA - Rakovník

Platné hlasy pro volební strany v % (dle vylosovaného čísla na hlasovacím lístku)									Obec
28	32	35	37	42	47	48	53	54	
0,48	-	3,99	-	0,84	52,78	17,55	0,48	0,36	Zeleneč
1,25	-	2,50	1,25	5,00	52,50	20,00	1,25	-	Zichovec
-	-	-	-	4,65	46,51	27,90	-	-	Zlatá
1,18	0,59	2,37	0,29	0,29	42,13	21,66	-	-	Zlatníky-Hodkovice
1,73	0,86	2,60	0,86	-	37,39	32,17	1,73	-	Zlončice
-	0,53	2,51	0,53	0,89	24,95	34,11	0,71	0,53	Zlonice
1,08	-	2,17	-	3,26	45,65	22,82	-	1,08	Zlonín
0,84	-	2,54	-	-	34,74	34,74	0,84	-	Zlosyň
0,37	0,43	2,75	0,12	0,62	21,87	42,37	1,06	0,12	Zruč nad Sázavou
1,34	0,67	-	-	2,68	28,85	30,87	2,01	-	Zvánovice
-	3,29	2,19	-	-	40,65	21,97	-	-	Zvěřínek
-	4,37	13,13	-	1,45	30,65	30,65	0,72	0,72	Zvěstov
0,84	0,21	1,69	0,63	0,21	60,59	18,00	0,42	0,42	Zvole
-	1,98	2,38	1,19	0,39	18,25	50,79	1,98	-	Zvoleněves
2,66	-	-	1,33	-	12,00	54,66	1,33	-	Žabonosy
-	-	-	-	-	12,74	44,11	4,90	-	Žáky
-	-	-	-	-	18,02	19,18	-	-	Ždánice
0,60	0,40	1,40	-	1,40	32,59	46,88	0,80	0,20	Žďár
-	-	-	-	-	12,50	37,50	4,16	-	Žďár
0,72	0,29	1,89	-	0,87	28,67	35,80	0,87	0,14	Žebrák
-	-	-	-	-	16,66	59,09	0,75	-	Žehuň
-	-	7,14	-	1,64	30,76	35,16	0,54	-	Žehušice
-	-	-	1,78	-	16,07	37,50	1,78	-	Želenice
0,90	2,72	0,90	-	-	37,27	32,72	0,90	-	Železná
4,86	-	0,69	-	3,47	11,80	38,88	5,55	-	Želízy
-	0,77	0,77	-	-	36,43	31,00	0,77	-	Žerčice
-	0,98	1,96	0,98	2,94	34,31	35,29	-	-	Židněves
2,39	1,02	0,34	2,05	-	32,19	29,45	2,05	-	Žilina
-	-	1,53	1,53	1,53	24,61	46,15	3,07	-	Žitovlice
1,14	1,43	4,87	-	1,43	18,91	42,40	1,14	0,57	Žiželice
-	0,48	-	0,48	-	42,51	36,71	0,48	0,48	Žižice
0,22	0,90	1,80	0,45	0,22	20,81	52,48	0,67	-	Žleby
-	-	-	27,77	-	13,88	41,66	-	-	Županovice

**Tab. 10 Základní výsledky voleb do zastupitelstev krajů ve Středočeském kraji
v letech 2000 - 2008**

	2000	2004	2008
Zapsaní voliči	894615	925330	967991
Vydané obálky	293178	284351	407892
Odevzdané obálky	291032	283805	406671
Volební účast v %	32,77	30,73	42,14
Platné hlasy	284275	277453	396873
Platné hlasy v %	97,68	97,76	97,59

**Tab. 11 Volební účast ve volbách do zastupitelstev krajů ve Středočeském kraji
a jeho okresech v letech 2000 - 2008^{*)}**

	2000	2004	2008
Středočeský kraj celkem	32,77	30,73	42,14
v tom okresy:			
Benešov	38,12	30,15	43,72
Beroun	32,66	30,84	43,34
Kladno	32,07	30,23	40,12
Kolín	33,12	29,41	41,88
Kutná Hora	27,52	29,23	43,36
Mělník	28,50	27,25	38,59
Mladá Boleslav	33,57	32,48	44,03
Nymburk	30,70	29,48	40,34
Praha-východ	34,81	33,10	42,81
Praha-západ	33,58	33,64	43,40
Příbram	33,42	31,80	42,89
Rakovník	35,26	30,32	42,06

^{*)} v územní struktuře daných let

**Tab. 12 Kandidáti a zvolení zastupitelé podle věku a pohlaví ve Středočeském kraji
ve volbách do zastupitelstev krajů 2000 - 2008**

	Volby do zastupitelstev krajů					
	Kandidáti			Zvolení zastupitelé		
	2000	2004	2008	2000	2004	2008
Počet kandidátů a zastupitelů	647	708	762	65	65	65
z toho ženy	140	170	225	11	10	14
z toho ženy v %	21,6	24,0	29,5	16,9	15,4	21,5
Průměrný věk celkem	47,5	48,0	46,5	47,3	48,2	49,2
Průměrný věk muži	47,8	47,9	46,7	47,7	48,6	49,1
Průměrný věk ženy	46,5	48,4	46,1	45,2	46,1	49,4
Kandidáti a zastupitelé podle věku						
18 - 19	12	3	3	-	-	-
20 - 29	60	65	86	-	4	4
30 - 39	107	127	135	12	10	6
40 - 49	165	165	208	28	22	19
50 - 59	185	220	198	18	18	27
60 a více let	118	128	132	7	11	9
Kandidáti a zastupitelé podle věku (podíly v %)						
18 - 19	1,9	0,4	0,4	x	x	x
20 - 29	9,3	9,2	11,3	x	6,2	6,2
30 - 39	16,5	17,9	17,7	18,5	15,4	9,2
40 - 49	25,5	23,3	27,3	43,1	33,8	29,2
50 - 59	28,6	31,1	26,0	27,7	27,7	41,5
60 a více let	18,2	18,1	17,3	10,8	16,9	13,8

Tab. 13 Platné hlasy a získané mandáty pro volební strany ve Středočeském kraji ve volbách do zastupitelstev krajů v letech 2000 - 2008

Volební strana ¹⁾	Platné hlasy pro volební strany			Počet získaných mandátů		
	2000	2004	2008	2000	2004	2008
Celkem kraj	284 275	277 453	396 873	65	65	65
v tom strany:						
Celostátní aktiv občanů	412	x	x	-	x	x
Česká strana sociálně demokratická	45 050	46 358	139 564	12	12	26
Čtyřkoalice (KDU-ČSL+ODA+DEU+US)	60 571	x	x	16	x	x
Dělnická strana - za zrušení poplatků ve zdravotnictví	x	x	4 070	x	x	-
Humanistická aliance	317	x	x	-	x	x
Koalice České strany národně sociální a NEZÁVISLÍ	10 618	x	x	-	x	x
Koalice Pravý blok - Klub angažovaných nestraníků	3 188	x	x	-	x	x
Koalice Dělnické a Národní strany	x	313	x	x	-	x
Koalice pro Středočeský kraj (KDU-ČSI+US-DEU)	x	18 380	x	x	4	x
Koalice pro Středočeský kraj 1 (KDU-ČSL+SNK ED)	x	x	13 671	x	x	-
Komunistická strana Čech a Moravy	62 358	52 779	54 594	16	14	10
Konzervativní koalice (RZSML+KONS+KČ+PaS)	x	x	936	x	x	-
Koruna Česká (monarchistická strana Čech, Moravy a Slezska)	x	403	x	x	-	x
Národně demokratická strana	235	x	x	-	x	x
Národní sjednocení	x	249	x	x	-	x
Národní strana	x	x	1 628	x	x	-
Nejen hasiči a živnostníci pro kraj	x	x	2 444	x	x	-
NEZÁVISLÍ	x	7 927	x	x	-	x
"Nezávislí starostové pro kraj"	x	x	22 767	x	x	4
Občanská demokratická strana	81 777	123 897	130 242	21	32	25
Pravý Blok ²⁾	x	933	3 530	x	-	-
Sdružení pro republiku - Republikánská strana Československa	3 675	1 133	x	-	-	x
SDŽ - Strana důstojného života	x	x	1 726	x	x	-
SNK sdružení nezávislých a Evropští demokraté	x	14 056	x	x	3	x
Strana venkova - spojené občanské síly	2 959	2 403	x	-	-	x
Strana zelených a Strana pro otevřenou společnost	x	5 692	x	x	-	x
Strana za životní jistoty	7 081	2 386	x	-	-	x
Strana zdravého rozumu	x	x	3 264	x	x	-
Strana zelených	5 427	x	11 926	-	x	-
STŘEDOČEŠÍ (KAN+US-DEU+SOS)	x	x	6 511	x	x	-
SVOBODNÍ	x	544	x	x	-	x
Vlastenecká republikánská strana	607	x	x	-	x	x

¹⁾ Tučně vytištěné volební strany získaly v některém z uvedených roků ve volbách mandát

²⁾ Volte Pravý Blok - stranu za snadnou a rychlou ODVOLATELNOST politiků a státních úředníků přímo občany, za NÍZKÉ daně, VYROVNANÝ rozpočet, MINIMALIZACI byrokracie, SPRÁVEDLIVOU a NEZKORUMPOVANOU policii a justici, REFERENDA a PŘÍMOU demokracii WWW.CIBULKA.NET, kandidující s nejlepším protikriminálním programem PŘÍMÉ demokracie VY NEVĚŘÍTE POLITIKŮM A JEJICH NOVINÁŘŮM? NO KONĚČNĚ! VĚŘME SAMI SOBĚ!!! - ale i s mnoha dalšími DŮVODY, proč bychom měli jít tentokrát VŠICHNI k volbám, ale - pokud nechceme být ZNOVU obelháni, podvedeni a okradeni - NEVOLIT žádnou parlamentní stranu vládnoucí (post) komunistické kriminální fizlokracie!!! - jenž žádá o volební podporu všechny české občany a daňové poplatníky, kteří chtějí změnit dnešní kriminální poměry, jejichž jsme všichni obětí, v jejich pravý opak! V BOJI MEZI DOBREM A ZLEM, PRAVDOU A LŽÍ, NELZE BÝT NEUTRÁLNÍ A PŘESTO ZŮSTAT SLUŠNÝ!!! Proto děkujeme za Vaši podporu!!!

**Tab. 14 Platné hlasy a získané mandáty pro volební strany ve Středočeském kraji
ve volbách do zastupitelstev krajů v letech 2000 - 2008 v %**

Volební strana ¹⁾	Platné hlasy pro volební strany			Počet získaných mandátů		
	2000	2004	2008	2000	2004	2008
Celkem kraj	100,00	100,00	100,00	100,00	100,00	100,00
v tom strany:						
Celostátní aktiv občanů	0,14	x	x	-	x	x
Česká strana sociálně demokratická	15,84	16,70	35,16	18,46	18,46	40,00
Čtyřkoalice (KDU-ČSL+ODA+DEU+US)	21,30	x	x	24,62	x	x
Dělnická strana - za zrušení poplatků ve zdravotnictví	x	x	1,02	x	x	-
Humanistická aliance	0,11	x	x	-	x	x
Koalice České strany národně sociální a NEZÁVISLÍ	3,73	x	x	-	x	x
Koalice Pravý blok - Klub angažovaných nestraníků	1,12	x	x	-	x	x
Koalice Dělnické a Národní strany	x	0,11	x	x	-	x
Koalice pro Středočeský kraj (KDU-ČSI+US-DEU)	x	6,62	x	x	6,15	x
Koalice pro Středočeský kraj 1 (KDU-ČSL+SNK ED)	x	x	3,44	x	x	-
Komunistická strana Čech a Moravy	21,93	19,02	13,75	24,62	21,54	15,38
Konzervativní koalice (RZSML+KONS+KČ+PaS)	x	x	0,23	x	x	-
Koruna Česká (monarchistická strana Čech, Moravy a Slezska)	x	0,14	x	x	-	x
Národně demokratická strana	0,08	x	x	-	x	x
Národní sjednocení	x	0,08	x	x	-	x
Národní strana	x	x	0,41	x	x	-
Nejen hasiči a živnostníci pro kraj	x	x	0,61	x	x	-
NEZÁVISLÍ	x	2,85	x	x	-	x
"Nezávislí starostové pro kraj"	x	x	5,73	x	x	6,15
Občanská demokratická strana	28,76	44,65	32,81	32,31	49,23	38,46
Pravý Blok ²⁾	x	0,33	0,88	x	-	-
Sdružení pro republiku-Republikánská strana Československa	1,29	0,40	x	-	-	x
SDŽ - Strana důstojného života	x	x	0,43	x	x	-
SNK sdružení nezávislých a Evropští demokraté	x	5,06	x	x	4,62	x
Strana venkova - spojené občanské síly	1,04	0,86	x	-	-	x
Strana zelených a Strana pro otevřenou společnost	x	2,05	x	x	-	x
Strana za životní jistoty	2,49	0,85	x	-	-	x
Strana zdravého rozumu	x	x	0,82	x	x	-
Strana zelených	1,90	x	3,00	-	x	-
STŘEDOČEŠÍ (KAN+US-DEU+SOS)	x	x	1,64	x	x	-
SVOBODNÍ	x	0,19	x	x	-	x
Vlastenecká republikánská strana	0,21	x	x	-	x	x

¹⁾ Tučně vytištěné volební strany získaly v některém z uvedených roků ve volbách mandát

²⁾ Volte Pravý Blok - stranu za snadnou a rychlou ODVOLATELNOST politiků a státních úředníků přímo občany, za NÍZKÉ daně, VYROVNANÝ rozpočet, MINIMALIZACI byrokracie, SPRAVEDLIVOU a NEZKORUMPOVANOU policii a justici, REFERENDA a PŘÍMOU demokracii WWW.CIBULKA.NET, kandidující s nejlepším protikriminálním programem PŘÍMÉ demokracie VY NEVĚŘÍTE POLITIKŮM A JEJICH NOVINÁŘŮM? NO KONEČNĚ! VĚRME SAMI SOBĚ!!! - ale i s mnoha dalšími DŮVODY, proč bychom měli jít tentokrát VŠICHNI k volbám, ale - pokud nechceme být ZNOVU obelháni, podvedeni a okradeni - NEVOLIT žádnou parlamentní stranu vládnoucí (post) komunistické kriminální fízlokracie!!! – jenž žádá o volební podporu všechny české občany a daňové poplatníky, kteří chtějí změnit dnešní kriminální poměry, jejichž jsme všichni obětí, v jejich pravý opak! V BOJI MEZI DOBREM A ZLEM, PRAVDOU A LŽÍ, NELZE BÝT NEUTRÁLNÍ A PŘESTO ZŮSTAT SLUŠNÝ!!! Proto děkujeme za Vaši podporu!!!

Tab. 15 Počty kandidátů a získaných mandátů podle navrhujičich stran ve Středočeském kraji ve volbách do zastupitelstev krajů v letech 2000-2008

Navrhující strana ¹⁾	Počet kandidátů			Počet získaných mandátů		
	2000	2004	2008	2000	2004	2008
Křesťanská a demokratická unie-Československá strana lidová	29	46	35	6	3	x
Česká strana národně sociální	36	x	x	-	x	x
Strana zelených	60	42	67	-	-	-
Česká strana sociálně demokratická	68	70	66	12	12	26
Sdružení pro republiku-Republikánská strana Československá	48	70	x	-	-	x
Občanská demokratická aliance	7	x	x	2	x	x
Strana za životní jistoty	70	68	x	-	-	x
Republikánská strana zemědělského a malorolnického lidu	x	x	2	x	x	-
Konzervativní strana	x	x	3	x	x	-
Celostátní aktiv občanů	2	x	x	-	x	x
Klub angažovaných nestraníků	7	x	6	-	x	-
Vlastenecká republikánská strana	7	x	x	-	x	x
Komunistická strana Čech a Moravy	70	70	70	16	14	10
Národně demokratická strana	6	x	x	-	x	x
Občanská demokratická strana	70	70	70	21	32	25
Koruna Česká (monarchistická strana Čech, Moravy a Slezska)	x	10	2	x	-	-
Právo a Spravedlnost ²⁾	7	x	17	-	x	-
NEZÁVISLÍ	32	43	x	-	-	x
Pravý blok ³⁾	63	13	21	-	-	-
Humanistická aliance	1	x	x	-	x	x
Strana venkova - spojené občanské síly	15	60	x	-	-	x
Unie svobody - Demokratická unie	34	23	44	8	1	-
Strana pro otevřenou společnost	x	21	20	x	-	-
Nezávislá republikánská mládež	15	x	x	-	x	x
SNK Evropští demokraté	x	52	35	x	2	-
Strana zdravého rozumu	x	x	70	x	x	-
Národní sjednocení	x	12	x	x	-	x
Evropští demokraté	x	18	x	x	1	x
Národní strana	x	13	67	x	-	-
Dělnická strana	x	3	19	x	-	-
SDŽ - Strana důstojného života ⁴⁾	x	4	70	x	-	-
Demokratická strana sociální spravedlnosti	x	x	7	x	x	-
Nezávislí starostové pro kraj	x	x	70	x	x	4
Hnutí na podporu dobrovolných hasičů a dalších dobrovolníků	x	x	1	x	x	-

¹⁾ Tučně vtištěné navrhujičich strany získaly v některém z uvedených roků ve volbách mandát

²⁾ v roce 2000 pod názvem "Sdružení důchodců České republiky"

³⁾ Volte Pravý Blok - stranu za snadnou a rychlou ODVOLATELNOST politiků a státních úředníků přímo občany, za NÍZKÉ daně, VYROVNANÝ rozpočet, MINIMALIZACI byrokracie, SPRAVEDLIVOU a NEZKORUMPOVANOU policii a justici, REFERENDA a PŘÍMOU demokracii WWW.CIBULKA.NET, kandidující s nejlepším protikriminálním programem PŘÍMÉ demokracie VY NEVĚŘÍTE POLITIKŮM A JEJICH NOVINÁŘŮM? NO KONEČNĚ! VĚRME SAMI SOBĚ!!! - ale i s mnoha dalšími DŮVODY, proč bychom měli jít tentokrát VŠICHNI k volbám, ale - pokud nechceme být ZNOVU obelháni, podvedeni a okradeni - NEVOLIT žádnou parlamentní stranu vládnoucí (post) komunistické kriminální fyzlokracie!!! – jenž žádá o volební podporu všechny české občany a daňové poplatníky, kteří chtějí změnit dnešní kriminální poměry, jejichž jsme všichni obětí, v jejich pravý opak! V BOJI MEZI DOBREM A ZLEM, PRAVDOU A LŽÍ, NELZE BÝT NEUTRÁLNÍ A PŘESTO ZŮSTAT SLUŠNÝ!!! Proto děkujeme za Vaši podporu!!!

⁴⁾ v roce 2004 pod názvem "SVOBODNÍ"

Tab. 16 Základní údaje a výsledky voleb do zastupitelstev krajů 2008 v krajích ČR

	Počet okrsků	Počet volených mandátů	Zapsaní voliči	Vydané obálky	Odevzdané obálky	Volební účast v %	Platné hlasy	% platných hlasů
Česká republika	13 659	675	7 415 830	2 988 487	2 980 733	40,30	2 913 642	97,75
v tom kraje:								
Středočeský	2 049	65	967 991	407 892	406 671	42,14	396 873	97,59
Jihočeský	1 262	55	510 864	208 313	207 867	40,78	203 664	97,98
Plzeňský	1 087	45	454 460	183 076	182 619	40,28	178 865	97,94
Karlovarský	348	45	241 879	84 673	84 456	35,01	82 742	97,97
Ústecký	1 046	55	661 365	247 638	247 103	37,44	241 643	97,79
Liberecký	587	45	348 349	132 665	132 453	38,08	129 668	97,90
Královéhradecký	940	45	445 594	185 882	185 157	41,72	179 522	96,96
Pardubický	872	45	411 992	175 556	175 402	42,61	173 233	98,76
Vysočina	1 137	45	412 166	184 981	184 455	44,88	180 556	97,89
Jihomoravský	1 411	65	943 777	387 400	386 285	41,05	377 706	97,78
Olomoucký	923	55	521 859	200 904	200 298	38,50	194 946	97,33
Zlínský	679	45	482 524	198 468	198 011	41,13	193 328	97,63
Moravskoslezský	1 318	65	1 013 010	391 039	389 956	38,60	380 896	97,68

Tab. 17 Počty hlasů pro volební strany ve volbách do zastupitelstev krajů 2008 podle krajů ČR

Volební strana (podle vylosovaného čísla kandidátní listiny)	ČR celkem	v tom kraje					
		Středo- český	Jihočeský	Plzeňský	Karlovar- ský	Ústecký	Liberecký
Česká republika celkem	2 913 642	396 873	203 664	178 865	82 742	241 643	129 668
v tom volební strany:							
1 Komunistická strana Čech a Moravy	438 024	54 594	32 484	31 369	14 443	44 459	18 018
2 Šance pro náš kraj	6 251	x	x	x	x	x	x
3 SNK Evropští demokraté	36 719	x	10 024	x	x	3 740	x
4 Strana drobných živnostníků a podnikatelů	2 092	x	x	x	x	x	x
5 STŘEDOČEŠÍ	6 511	6 511	x	x	x	x	x
6 Zelení	490	x	x	490	x	x	x
7 Volba pro kraj	8 899	x	x	x	x	x	x
8 S.O.S. pro kraj	727	x	x	x	x	x	x
9 „Nezávislí starostové pro kraj“	35 584	22 767	x	x	x	x	x
10 Severočeši.cz	31 910	x	x	x	x	31 910	x
11 Koalice pro Pardubický kraj	32 219	x	x	x	x	x	x
12 Křesťanská a demokratická unie - Československá strana lidová	193 911	x	14 170	x	x	x	x
13 NEZÁVISLÍ	17 879	x	x	x	x	x	x
15 Starostové pro Liberecký kraj	17 878	x	x	x	x	x	17 878
16 Koalice nestraníků	6 149	x	x	x	x	x	x
17 Masarykova demokratická strana	646	x	x	x	x	646	x
18 Strana zelených	92 057	11 926	6 940	6 826	2 185	10 374	6 415
19 Moravané	10 864	x	422	x	x	x	x
20 Dělnická strana -NE americkému radaru!	2 639	x	x	2 639	x	x	x
21 Dohoda pro změnu	1 040	x	1 040	x	x	x	x
22 NÁRODNÍ SOCIALISTÉ A ROZUMNÍ	538	x	x	x	x	x	538
23 NEZÁVISLÍ DEMOKRATÉ	2 075	x	x	2 075	x	x	x
24 Osobnosti kraje	11 289	x	x	x	x	x	x
25 Doktoři (za uzdravení společnosti)	10 914	x	2 996	x	7 918	x	x
26 Česká strana národně socialistická	1 778	x	x	681	x	x	x
27 Národní strana	2 711	1 628	x	x	x	x	x
28 Nejen hasiči a živnostníci pro kraj	2 444	2 444	x	x	x	x	x
29 Koalice pro Liberecký kraj	4 984	x	x	x	x	x	4 984
30 Strana pro otevřenou společnost	10 806	x	x	2 869	x	x	7 937
31 Nejen hasiči a živnostníci pro kraj- www.hnpd.cz, www.sdzp.cz	1 820	x	x	x	x	x	x
32 Strana zdravého rozumu	12 602	3 264	x	1 248	370	952	x
33 Sdružení pro republiku-Republikánská strana Československa	4 409	x	440	360	155	478	312
34 DOHODA pro Ústecký kraj	1 027	x	x	x	x	1 027	x
35 Koalice pro Středočeský kraj	13 671	13 671	x	x	x	x	x
36 Koalice pro Plzeňský kraj	12 899	x	x	12 899	x	x	x
37 SDŽ - Strana důstojného života	14 142	1 726	1 983	996	767	x	1 111
38 Unie svobody -Demokratická unie	985	x	x	x	985	x	x
39 Balbínova poetická strana	1 057	x	x	580	x	477	x
40 STAROSTOVÉ A NEZÁVISLÍ PRO ZLÍNSKÝ KRAJ	19 505	x	x	x	x	x	x

v tom kraje							Volební strana (podle vylosovaného čísla kandidátní listiny)
Králové- hradecký	Pardu- bický	Vysočina	Jiho- moravský	Olomoucký	Zlínský	Moravsko- slezský	
179 522	173 233	180 556	377 706	194 946	193 328	380 896	Česká republika celkem
							v tom volební strany:
24 189	22 524	28 394	54 443	30 809	21 626	60 672	1 Komunistická strana Čech a Moravy
x	x	x	x	6 251	x	x	2 Šance pro náš kraj
10 824	x	6 847	5 284	x	x	x	3 SNK Evropští demokraté
x	2 092	x	x	x	x	x	4 Strana drobných živnostníků a podnikatelů
x	x	x	x	x	x	x	5 STŘEDOČEŠÍ
x	x	x	x	x	x	x	6 Zelení
8 899	x	x	x	x	x	x	7 Volba pro kraj
x	727	x	x	x	x	x	8 S.O.S. pro kraj
x	6 342	x	x	6 475	x	x	9 „Nezávislí starostové pro kraj“
x	x	x	x	x	x	x	10 Severočeši.cz
x	32 219	x	x	x	x	x	11 Koalice pro Pardubický kraj
x	x	19 534	90 254	17 076	25 824	27 053	12 Křesťanská a demokratická unie - Československá strana lidová
6 403	x	x	7 163	4 313	x	x	13 NEZÁVISLÍ
x	x	x	x	x	x	x	15 Starostové pro Liberecký kraj
x	x	x	x	x	6 149	x	16 Koalice nestraníků
x	x	x	x	x	x	x	17 Masarykova demokratická strana
7 133	4 168	4 795	13 761	5 341	4 020	8 173	18 Strana zelených
x	240	303	3 388	1 834	1 730	2 947	19 Moravané
x	x	x	x	x	x	x	20 Dělnická strana -NE americkému radaru!
x	x	x	x	x	x	x	21 Dohoda pro změnu
x	x	x	x	x	x	x	22 NÁRODNÍ SOCIALISTÉ A ROZUMNÍ
x	x	x	x	x	x	x	23 NEZÁVISLÍ DEMOKRATÉ
x	x	x	x	x	x	11 289	24 Osobnosti kraje
x	x	x	x	x	x	x	25 Doktoři (za uzdravení společnosti)
x	x	x	1 097	x	x	x	26 Česká strana národně socialistická
x	x	x	x	x	x	1 083	27 Národní strana
x	x	x	x	x	x	x	28 Nejen hasiči a živnostníci pro kraj
x	x	x	x	x	x	x	29 Koalice pro Liberecký kraj
x	x	x	x	x	x	x	30 Strana pro otevřenou společnost
x	x	x	x	x	x	1 820	31 Nejen hasiči a živnostníci pro kraj- www.hnpsd.cz, www.sdzp.cz
1 145	1 737	567	1 136	724	409	1 050	32 Strana zdravého rozumu
495	124	333	360	402	279	671	33 Sdružení pro republiku-Republikánská strana Československa
x	x	x	x	x	x	x	34 DOHODA pro Ústecký kraj
x	x	x	x	x	x	x	35 Koalice pro Středočeský kraj
x	x	x	x	x	x	x	36 Koalice pro Plzeňský kraj
1 459	932	1 131	841	1 103	719	1 374	37 SDŽ - Strana důstojného života
x	x	x	x	x	x	x	38 Unie svobody -Demokratická unie
x	x	x	x	x	x	x	39 Balbínova poetická strana
x	x	x	x	x	19 505	x	40 STAROSTOVÉ A NEZÁVISLÍ PRO ZLÍNSKÝ KRAJ

dokončení

Volební strana (podle vylosovaného čísla kandidátní listiny)	ČR celkem	v tom kraje					
		Stredo- český	Jihočeský	Plzeňský	Karlovar- ský	Ústecký	Liberecký
41 Spojení demokraté -Sdružení nezávislých	442	x	x	442	x	x	x
42 Volte Pravý Blok - WWW.CIBULKA.NET^{*)}	19 915	3 530	1 506	1 272	819	1 217	1 522
43 NESPOKOJENÍ OBČANÉ!	2 571	x	x	x	x	2 571	x
44 Demokracie	2 447	x	x	x	x	x	x
45 DOHODA pro Vysočinu	5 164	x	x	x	x	x	x
46 Alternativa 2008	1 023	x	x	x	x	x	x
47 Občanská demokratická strana	687 005	130 242	60 349	47 879	14 967	49 715	29 187
48 Česká strana sociálně demokratická	1 044 719	139 564	68 856	65 066	25 977	79 219	34 749
49 „ALTERNATIVA PRO KRAJ“	8 228	x	x	x	8 228	x	x
50 Koalice pro Královéhradecký kraj	13 794	x	x	x	x	x	x
51 Folklor i Společnost	61	x	x	x	x	x	x
52 Česká strana národně sociální	149	x	x	x	x	x	149
53 Dělnická strana - za zrušení poplatků ve zdravotnictví	26 226	4 070	2 454	x	1 019	2 881	1 157
54 Konzervativní koalice	2 460	936	x	x	x	277	x
55 Koalice pro Karlovarský kraj	4 909	x	x	x	4 909	x	x
56 Evropská strana důstojného stáří	4 269	x	x	x	x	4 269	x
57 Unie pro sport a zdraví	5 711	x	x	x	x	x	5 711
58 Koruna Česká	1 915	x	x	1 174	x	x	x
59 „DOHODA PRO JIŽNÍ MORAVU“	3 058	x	x	x	x	x	x
60 Sdružení pro zdraví, sport a prosperitu	7 431	x	x	x	x	7 431	x

*) Volte Pravý Blok - stranu za snadnou a rychlou ODVOLATELNOST politiků a státních úředníků přímo občany, za NÍZKÉ daně, VYROVNANÝ rozpočet, MINIMALIZACI byrokracie, SPRAVEDLIVOU a NEZKORUMPOVANOU policii a justici, REFERENDA a PŘÍMOU demokracii WWW.CIBULKA.NET, kandidující s nejlepším protikriminálním programem PŘÍMÉ demokracie VY NEVĚŘÍTE POLITIKŮM A JEJICH NOVINÁŘŮM? NO KONEČNĚ! VĚŘME SAMI SOBĚ!!! - ale i s mnoha dalšími DŮVODY, proč bychom měli jít tentokrát VŠICHNI k volbám, ale - pokud nechceme být ZNOVU obelháni, podvedeni a okradeni - NEVOLIT žádnou parlamentní stranu vládnoucí (post) komunistické kriminální fizlokracie!!! – jenž žádá o volební podporu všechny české občany a daňové poplatníky, kteří chtějí změnit dnešní kriminální poměry, jejichž jsme všichni obětí, v jejich pravý opak! V BOJI MEZI DOBREM A ZLEM, PRAVDOU A LŽÍ, NELZE BÝT NEUTRÁLNÍ A PŘESTO ZŮSTAT SLUŠNÝ!!! Proto děkujeme za Vaši podporu!!!

v tom kraje							Volební strana (podle vylosovaného čísla kandidátní listiny)
Králové- hradecký	Pardu- bický	Vysočina	Jiho- moravský	Olomoucký	Zlínský	Moravsko- slezský	
x	x	x	x	x	x	x	41 Spojení demokraté -Sdružení nezávislých
2 304	1 447	1 618	1 269	1 060	832	1 519	42 Volte Pravý Blok - WWW.CIBULKA.NET¹⁾
x	x	x	x	x	x	x	43 NESPOKOJENÍ OBČANÉ!
x	314	x	x	x	x	2 133	44 Demokracie
x	x	5 164	x	x	x	x	45 DOHODA pro Vysočinu
x	x	x	1 023	x	x	x	46 Alternativa 2008
43 688	36 042	37 946	60 005	39 656	42 460	94 869	47 Občanská demokratická strana
57 351	61 900	72 004	131 615	77 556	68 452	162 410	48 Česká strana sociálně demokratická
x	x	x	x	x	x	x	49 „ALTERNATIVA PRO KRAJ“
13 794	x	x	x	x	x	x	50 Koalice pro Královéhradecký kraj
x	x	x	61	x	x	x	51 Folklor i Společnost
x	x	x	x	x	x	x	52 Česká strana národně sociální
1 838	2 229	1 671	2 146	1 605	1 323	3 833	53 Dělnická strana - za zrušení poplatků ve zdravotnictví
x	196	249	802	x	x	x	54 Konzervativní koalice
x	x	x	x	x	x	x	55 Koalice pro Karlovarský kraj
x	x	x	x	x	x	x	56 Evropská strana důstojného stáří
x	x	x	x	x	x	x	57 Unie pro sport a zdraví
x	x	x	x	741	x	x	58 Koruna Česká
x	x	x	3 058	x	x	x	59 „DOHODA PRO JIŽNÍ MORAVU“
x	x	x	x	x	x	x	60 Sdružení pro zdraví, sport a prosperitu

Tab. 18 Počty hlasů pro volební strany ve volbách do zastupitelstev krajů 2008 podle krajů ČR v %

Volební strana (podle vylosovaného čísla kandidátní listiny)	ČR celkem	v tom kraje					
		Středo- český	Jihočeský	Plzeňský	Karlovar- ský	Ústecký	Liberecký
Česká republika celkem	100,00	100,00	100,00	100,00	100,00	100,00	100,00
v tom volební strany:							
1 Komunistická strana Čech a Moravy	15,03	13,75	15,94	17,53	17,45	18,39	13,89
2 Šance pro náš kraj	0,21	x	x	x	x	x	x
3 SNK Evropští demokraté	1,26	x	4,92	x	x	1,54	x
4 Strana drobných živnostníků a podnikatelů	0,07	x	x	x	x	x	x
5 STŘEDOČEŠÍ	0,22	1,64	x	x	x	x	x
6 Zelení	0,01	x	x	0,27	x	x	x
7 Volba pro kraj	0,30	x	x	x	x	x	x
8 S.O.S. pro kraj	0,02	x	x	x	x	x	x
9 „Nezávislí starostové pro kraj“	1,22	5,73	x	x	x	x	x
10 Severočeši.cz	1,09	x	x	x	x	13,20	x
11 Koalice pro Pardubický kraj	1,10	x	x	x	x	x	x
12 Křesťanská a demokratická unie - Československá strana lidová	6,65	x	6,95	x	x	x	x
13 NEZÁVISLÍ	0,61	x	x	x	x	x	x
15 Starostové pro Liberecký kraj	0,61	x	x	x	x	x	13,78
16 Koalice nestraníků	0,21	x	x	x	x	x	x
17 Masarykova demokratická strana	0,02	x	x	x	x	0,26	x
18 Strana zelených	3,15	3,00	3,40	3,81	2,64	4,29	4,94
19 Moravané	0,37	x	0,20	x	x	x	x
20 Dělnická strana -NE americkému radaru!	0,09	x	x	1,47	x	x	x
21 Dohoda pro změnu	0,03	x	0,51	x	x	x	x
22 NÁRODNÍ SOCIALISTÉ A ROZUMNÍ	0,01	x	x	x	x	x	0,41
23 NEZÁVISLÍ DEMOKRATÉ	0,07	x	x	1,16	x	x	x
24 Osobnosti kraje	0,38	x	x	x	x	x	x
25 Doktoři (za uzdravení společnosti)	0,37	x	1,47	x	9,56	x	x
26 Česká strana národně socialistická	0,06	x	x	0,38	x	x	x
27 Národní strana	0,09	0,41	x	x	x	x	x
28 Nejen hasiči a živnostníci pro kraj	0,08	0,61	x	x	x	x	x
29 Koalice pro Liberecký kraj	0,17	x	x	x	x	x	3,84
30 Strana pro otevřenou společnost	0,37	x	x	1,60	x	x	6,12
31 Nejen hasiči a živnostníci pro kraj- www.hnpd.cz, www.sdzp.cz	0,06	x	x	x	x	x	x
32 Strana zdravého rozumu	0,43	0,82	x	0,69	0,44	0,39	x
33 Sdružení pro republiku-Republikánská strana Československa	0,15	x	0,21	0,20	0,18	0,19	0,24
34 DOHODA pro Ústecký kraj	0,03	x	x	x	x	0,42	x
35 Koalice pro Středočeský kraj	0,46	3,44	x	x	x	x	x
36 Koalice pro Plzeňský kraj	0,44	x	x	7,21	x	x	x
37 SDŽ - Strana důstojného života	0,48	0,43	0,97	0,55	0,92	x	0,85
38 Unie svobody -Demokratická unie	0,03	x	x	x	1,19	x	x
39 Balbínova poetická strana	0,03	x	x	0,32	x	0,19	x
40 STAROSTOVÉ A NEZÁVISLÍ PRO ZLÍNSKÝ KRAJ	0,66	x	x	x	x	x	x

v tom kraje							Volební strana (podle vylosovaného čísla kandidátní listiny)
Králové- hradecký	Pardu- bický	Vysočina	Jiho- moravský	Olomoucký	Zlínský	Moravsko- slezský	
100,00	100,00	100,00	100,00	100,00	100,00	100,00	Česká republika celkem
							v tom volební strany:
13,47	13,00	15,72	14,41	15,80	11,18	15,92	1 Komunistická strana Čech a Moravy
x	x	x	x	3,20	x	x	2 Šance pro náš kraj
6,02	x	3,79	1,39	x	x	x	3 SNK Evropští demokraté
x	1,20	x	x	x	x	x	4 Strana drobných živnostníků a podnikatelů
x	x	x	x	x	x	x	5 STŘEDOČEŠÍ
x	x	x	x	x	x	x	6 Zelení
4,95	x	x	x	x	x	x	7 Volba pro kraj
x	0,41	x	x	x	x	x	8 S.O.S. pro kraj
x	3,66	x	x	3,32	x	x	9 „Nezávislí starostové pro kraj“
x	x	x	x	x	x	x	10 Severočeši.cz
x	18,59	x	x	x	x	x	11 Koalice pro Pardubický kraj
x	x	10,81	23,89	8,75	13,35	7,10	12 Křesťanská a demokratická unie - Československá strana lidová
3,56	x	x	1,89	2,21	x	x	13 NEZÁVISLÍ
x	x	x	x	x	x	x	15 Starostové pro Liberecký kraj
x	x	x	x	x	3,18	x	16 Koalice nestraníků
x	x	x	x	x	x	x	17 Masarykova demokratická strana
3,97	2,40	2,65	3,64	2,73	2,07	2,14	18 Strana zelených
x	0,13	0,16	0,89	0,94	0,89	0,77	19 Moravané
x	x	x	x	x	x	x	20 Dělnická strana -NE americkému radaru!
x	x	x	x	x	x	x	21 Dohoda pro změnu
x	x	x	x	x	x	x	22 NÁRODNÍ SOCIALISTÉ A ROZUMNÍ
x	x	x	x	x	x	x	23 NEZÁVISLÍ DEMOKRATÉ
x	x	x	x	x	x	2,96	24 Osobnosti kraje
x	x	x	x	x	x	x	25 Doktoři (za uzdravení společnosti)
x	x	x	0,29	x	x	x	26 Česká strana národně socialistická
x	x	x	x	x	x	0,28	27 Národní strana
x	x	x	x	x	x	x	28 Nejen hasiči a živnostníci pro kraj
x	x	x	x	x	x	x	29 Koalice pro Liberecký kraj
x	x	x	x	x	x	x	30 Strana pro otevřenou společnost
x	x	x	x	x	x	0,47	31 Nejen hasiči a živnostníci pro kraj- www.hnpsd.cz, www.sdzp.cz
0,63	1,00	0,31	0,30	0,37	0,21	0,27	32 Strana zdravého rozumu
0,27	0,07	0,18	0,09	0,20	0,14	0,17	33 Sdružení pro republiku-Republikánská strana Československa
x	x	x	x	x	x	x	34 DOHODA pro Ústecký kraj
x	x	x	x	x	x	x	35 Koalice pro Středočeský kraj
x	x	x	x	x	x	x	36 Koalice pro Plzeňský kraj
0,81	0,53	0,62	0,22	0,56	0,37	0,36	37 SDŽ - Strana důstojného života
x	x	x	x	x	x	x	38 Unie svobody -Demokratická unie
x	x	x	x	x	x	x	39 Balbínova poetická strana
x	x	x	x	x	10,08	x	40 STAROSTOVÉ A NEZÁVISLÍ PRO ZLÍNSKÝ KRAJ

dokončení

Volební strana (podle vylosovaného čísla kandidátní listiny)	ČR celkem	v tom kraje					
		Středo- český	Jihočeský	Plzeňský	Karlovar- ský	Ústecký	Liberecký
41 Spojení demokraté -Sdružení nezávislých	0,01	x	x	0,24	x	x	x
42 Volte Pravý Blok - WWW.CIBULKA.NET^{*)}	0,68	0,88	0,73	0,71	0,98	0,50	1,17
43 NESPOKOJENÍ OBČANÉ!	0,08	x	x	x	x	1,06	x
44 Demokracie	0,08	x	x	x	x	x	x
45 DOHODA pro Vysočinu	0,17	x	x	x	x	x	x
46 Alternativa 2008	0,03	x	x	x	x	x	x
47 Občanská demokratická strana	23,57	32,81	29,63	26,76	18,08	20,57	22,50
48 Česká strana sociálně demokratická	35,85	35,16	33,80	36,37	31,39	32,78	26,79
49 „ALTERNATIVA PRO KRAJ“	0,28	x	x	x	9,94	x	x
50 Koalice pro Královéhradecký kraj	0,47	x	x	x	x	x	x
51 Folklor i Společnost	0,00	x	x	x	x	x	x
52 Česká strana národně sociální	0,00	x	x	x	x	x	0,11
53 Dělnická strana - za zrušení poplatků ve zdravotnictví	0,90	1,02	1,20	x	1,23	1,19	0,89
54 Konzervativní koalice	0,08	0,23	x	x	x	0,11	x
55 Koalice pro Karlovarský kraj	0,16	x	x	x	5,93	x	x
56 Evropská strana důstojného stáří	0,14	x	x	x	x	1,76	x
57 Unie pro sport a zdraví	0,19	x	x	x	x	x	4,40
58 Koruna Česká	0,06	x	x	0,65	x	x	x
59 „DOHODA PRO JIŽNÍ MORAVU“	0,10	x	x	x	x	x	x
60 Sdružení pro zdraví, sport a prosperitu	0,25	x	x	x	x	3,07	x

*) Volte Pravý Blok - stranu za snadnou a rychlou ODVOLATELNOST politiků a státních úředníků přímo občany, za NÍZKÉ daně, VYROVNANÝ rozpočet, MINIMALIZACI byrokracie, SPRAVEDLIVOU a NEZKORUMPOVANOU policii a justici, REFERENDA a PŘÍMOU demokracii WWW.CIBULKA.NET, kandidující s nejlepším protikriminálním programem PŘÍMÉ demokracie VY NEVĚŘÍTE POLITIKŮM A JEJICH NOVINÁŘŮM? NO KONEČNĚ! VĚŘME SAMI SOBĚ!!! - ale i s mnoha dalšími DŮVODY, proč bychom měli jít tentokrát VŠICHNI k volbám, ale - pokud nechceme být ZNOVU obelháni, podvedeni a okradeni - NEVOLIT žádnou parlamentní stranu vládnoucí (post) komunistické kriminální fizlokracie!!! – jenž žádá o volební podporu všechny české občany a daňové poplatníky, kteří chtějí změnit dnešní kriminální poměry, jejichž jsme všichni obětí, v jejich pravý opak! V BOJI MEZI DOBREM A ZLEM, PRAVDOU A LŽÍ, NELZE BÝT NEUTRÁLNÍ A PŘESTO ZŮSTAT SLUŠNÝ!!! Proto děkujeme za Vaši podporu!!!

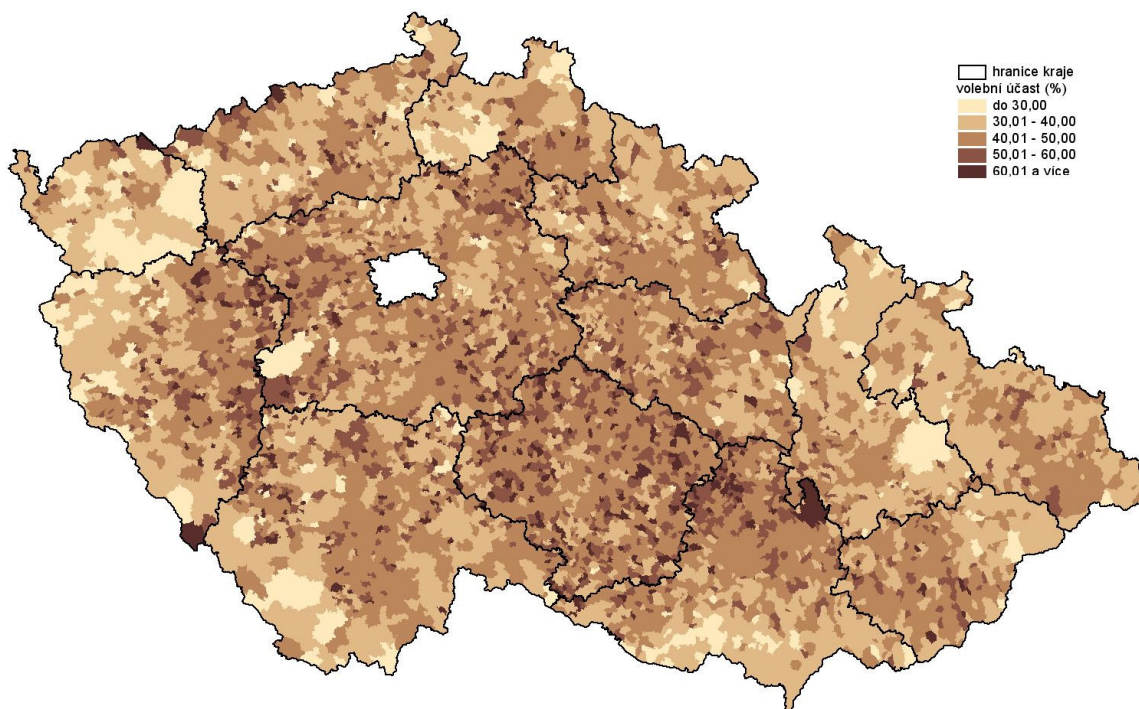
v tom kraje							Volební strana (podle vylosovaného čísla kandidátní listiny)
Králové- hradecký	Pardu- bický	Vysočina	Jiho- moravský	Olomoucký	Zlínský	Moravsko- slezský	
x	x	x	x	x	x	x	41 Spojení demokraté -Sdružení nezávislých
1,28	0,83	0,89	0,33	0,54	0,43	0,39	42 Volte Pravý Blok - WWW.CIBULKA.NET^{*)}
x	x	x	x	x	x	x	43 NESPOKOJENÍ OBČANÉ!
x	0,18	x	x	x	x	0,55	44 Demokracie
x	x	2,86	x	x	x	x	45 DOHODA pro Vysočinu
x	x	x	0,27	x	x	x	46 Alternativa 2008
24,33	20,80	21,01	15,88	20,34	21,96	24,90	47 Občanská demokratická strana
31,94	35,73	39,87	34,84	39,78	35,40	42,63	48 Česká strana sociálně demokratická
x	x	x	x	x	x	x	49 „ALTERNATIVA PRO KRAJ“
7,68	x	x	x	x	x	x	50 Koalice pro Královéhradecký kraj
x	x	x	0,01	x	x	x	51 Folklor i Společnost
x	x	x	x	x	x	x	52 Česká strana národně sociální
1,02	1,28	0,92	0,56	0,82	0,68	1,00	53 Dělnická strana - za zrušení poplatků ve zdravotnictví
x	0,11	0,13	0,21	x	x	x	54 Konzervativní koalice
x	x	x	x	x	x	x	55 Koalice pro Karlovarský kraj
x	x	x	x	x	x	x	56 Evropská strana důstojného stáří
x	x	x	x	x	x	x	57 Unie pro sport a zdraví
x	x	x	x	0,38	x	x	58 Koruna Česká
x	x	x	0,80	x	x	x	59 „DOHODA PRO JIŽNÍ MORAVU“
x	x	x	x	x	x	x	60 Sdružení pro zdraví, sport a prosperitu

Tab. 19 Počty získaných mandátů pro volební strany ve volbách do zastupitelstev krajů 2008 podle krajů ČR

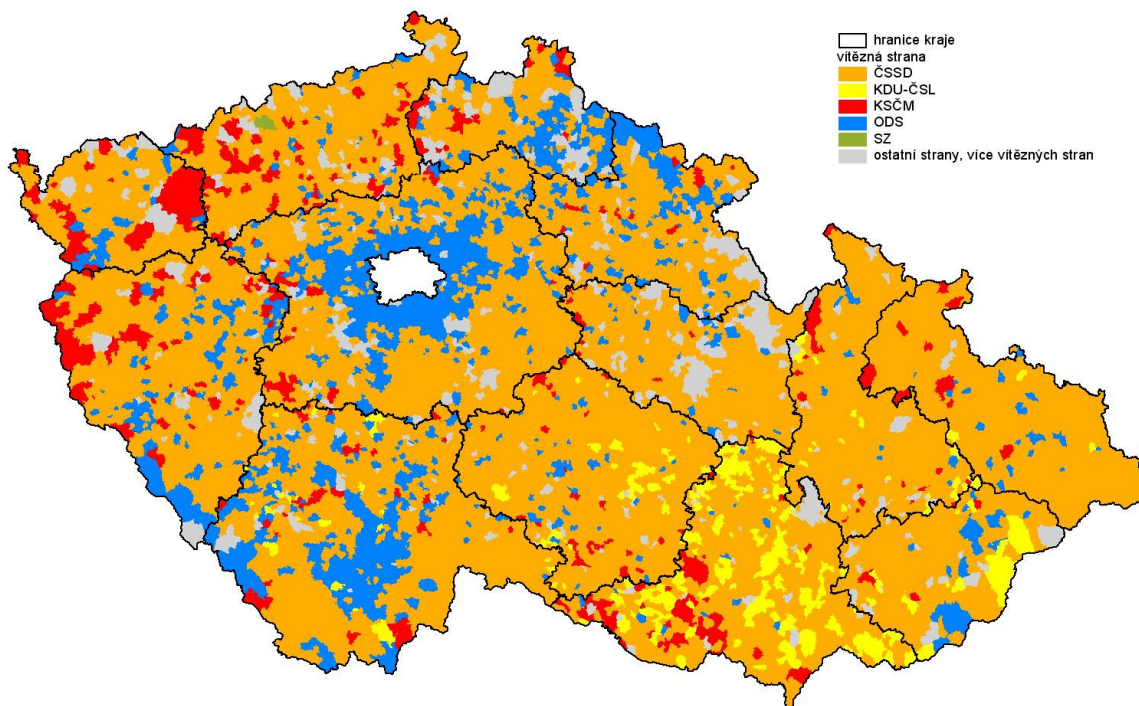
Volební strana (podle vylosovaného čísla kandidátní listiny)	ČR celkem	v tom kraje					
		Středo- český	Jihočeský	Plzeňský	Karlovar- ský	Ústecký	Liberecký
Počty získaných mandátů							
Česká republika celkem	675	65	55	45	45	55	45
v tom volební strany:							
1 Komunistická strana Čech a Moravy	114	10	10	9	8	12	8
3 SNK Evropští demokraté	3	x	-	x	x	-	x
9 „Nezávislí starostové pro kraj“	4	4	x	x	x	x	x
10 Severočeši.cz	8	x	x	x	x	8	x
11 Koalice pro Pardubický kraj	9	x	x	x	x	x	x
12 Křesťanská a demokratická unie - Československá strana lidová	43	x	4	x	x	x	x
15 Starostové pro Liberecký kraj	7	x	x	x	x	x	7
25 Doktoři (za uzdravení společnosti)	4	x	-	x	4	x	x
30 Strana pro otevřenou společnost	3	x	x	-	x	x	3
36 Koalice pro Plzeňský kraj	3	x	x	3	x	x	x
40 STAROSTOVÉ A NEZÁVISLÍ PRO ZLÍNSKÝ KRAJ	5	x	x	x	x	x	x
47 Občanská demokratická strana	180	25	19	14	9	13	12
48 Česká strana sociálně demokratická	280	26	22	19	16	22	15
49 „ALTERNATIVA PRO KRAJ“	5	x	x	x	5	x	x
50 Koalice pro Královéhradecký kraj	4	x	x	x	x	x	x
55 Koalice pro Karlovarský kraj	3	x	x	x	3	x	x
Počty získaných mandátů v %							
Česká republika celkem	100,00	100,00	100,00	100,00	100,00	100,00	100,00
v tom volební strany:							
1 Komunistická strana Čech a Moravy	16,89	15,38	18,18	20,00	17,78	21,82	17,78
3 SNK Evropští demokraté	0,44	x	-	x	x	-	x
9 „Nezávislí starostové pro kraj“	0,59	6,15	x	x	x	x	x
10 Severočeši.cz	1,19	x	x	x	x	14,55	x
11 Koalice pro Pardubický kraj	1,33	x	x	x	x	x	x
12 Křesťanská a demokratická unie - Československá strana lidová	6,37	x	7,27	x	x	x	x
15 Starostové pro Liberecký kraj	1,04	x	x	x	x	x	15,56
25 Doktoři (za uzdravení společnosti)	0,59	x	-	x	8,89	x	x
30 Strana pro otevřenou společnost	0,44	x	x	-	x	x	6,67
36 Koalice pro Plzeňský kraj	0,44	x	x	6,67	x	x	x
40 STAROSTOVÉ A NEZÁVISLÍ PRO ZLÍNSKÝ KRAJ	0,74	x	x	x	x	x	x
47 Občanská demokratická strana	26,67	38,46	34,55	31,11	20,00	23,64	26,67
48 Česká strana sociálně demokratická	41,48	40,00	40,00	42,22	35,56	40,00	33,33
49 „ALTERNATIVA PRO KRAJ“	0,74	x	x	x	11,11	x	x
50 Koalice pro Královéhradecký kraj	0,59	x	x	x	x	x	x
55 Koalice pro Karlovarský kraj	0,44	x	x	x	6,67	x	x

v tom kraje							Volební strana (podle vylosovaného čísla kandidátní listiny)
Králové- hradecký	Pardubický	Vysočina	Jiho- moravský	Olomoucký	Zlínský	Moravsko- slezský	
Počty získaných mandátů							
45	45	45	65	55	45	65	Česká republika celkem
							v tom volební strany:
7	6	8	10	10	5	11	1 Komunistická strana Čech a Moravy
3	x	-	-	x	x	x	3 SNK Evropští demokraté
x	-	x	x	-	x	x	9 „Nezávislí starostové pro kraj“
x	x	x	x	x	x	x	10 Severočeši.cz
x	9	x	x	x	x	x	11 Koalice pro Pardubický kraj
x	x	5	18	5	6	5	12 Křesťanská a demokratická unie - Československá strana lidová
x	x	x	x	x	x	x	15 Starostové pro Liberecký kraj
x	x	x	x	x	x	x	25 Doktoři (za uzdravení společnosti)
x	x	x	x	x	x	x	30 Strana pro otevřenou společnost
x	x	x	x	x	x	x	36 Koalice pro Plzeňský kraj
x	x	x	x	x	5	x	40 STAROSTOVÉ A NEZÁVISLÍ PRO ZLÍNSKÝ KRAJ
13	11	11	11	13	11	18	47 Občanská demokratická strana
18	19	21	26	27	18	31	48 Česká strana sociálně demokratická
x	x	x	x	x	x	x	49 „ALTERNATIVA PRO KRAJ“
4	x	x	x	x	x	x	50 Koalice pro Královéhradecký kraj
x	x	x	x	x	x	x	55 Koalice pro Karlovarský kraj
Počty získaných mandátů v %							
100,00	100,00	100,00	100,00	100,00	100,00	100,00	Česká republika celkem
							v tom volební strany:
15,56	13,33	17,78	15,38	18,18	11,11	16,92	1 Komunistická strana Čech a Moravy
6,67	x	-	-	x	x	x	3 SNK Evropští demokraté
x	-	x	x	-	x	x	9 „Nezávislí starostové pro kraj“
x	x	x	x	x	x	x	10 Severočeši.cz
x	20,00	x	x	x	x	x	11 Koalice pro Pardubický kraj
x	x	11,11	27,69	9,09	13,33	7,69	12 Křesťanská a demokratická unie - Československá strana lidová
x	x	x	x	x	x	x	15 Starostové pro Liberecký kraj
x	x	x	x	x	x	x	25 Doktoři (za uzdravení společnosti)
x	x	x	x	x	x	x	30 Strana pro otevřenou společnost
x	x	x	x	x	x	x	36 Koalice pro Plzeňský kraj
x	x	x	x	x	11,11	x	40 STAROSTOVÉ A NEZÁVISLÍ PRO ZLÍNSKÝ KRAJ
28,89	24,44	24,44	16,92	23,64	24,44	27,69	47 Občanská demokratická strana
40,00	42,22	46,67	40,00	49,09	40,00	47,69	48 Česká strana sociálně demokratická
x	x	x	x	x	x	x	49 „ALTERNATIVA PRO KRAJ“
8,89	x	x	x	x	x	x	50 Koalice pro Královéhradecký kraj
x	x	x	x	x	x	x	55 Koalice pro Karlovarský kraj

Účast voličů ve volbách do zastupitelstev krajů v obcích ČR v roce 2008

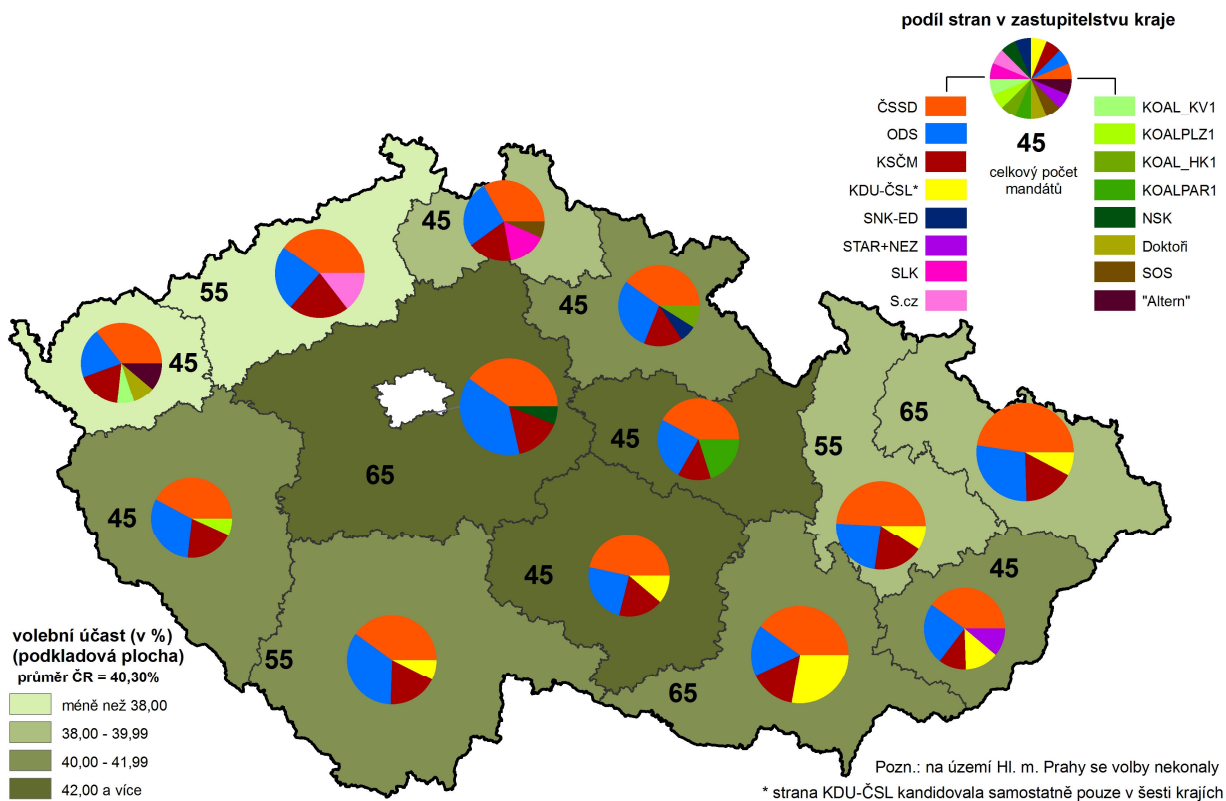


Strany, které získaly v obcích nejvíce hlasů ve volbách do zastupitelstev krajů v roce 2008

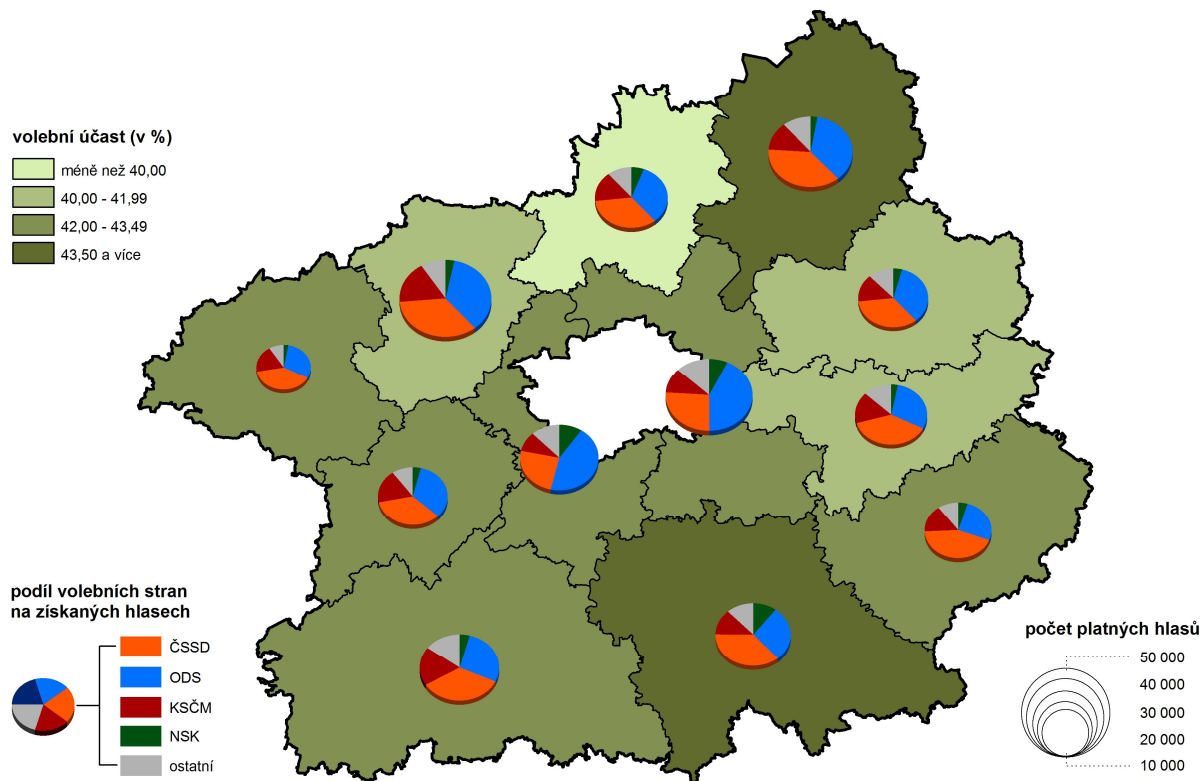


Poznámka: KDU-ČSL nekandidovala samostatně v krajích: Středočeský, Plzeňský, Karlovarský, Ústecký, Liberecký, Královéhradecký a Pardubický

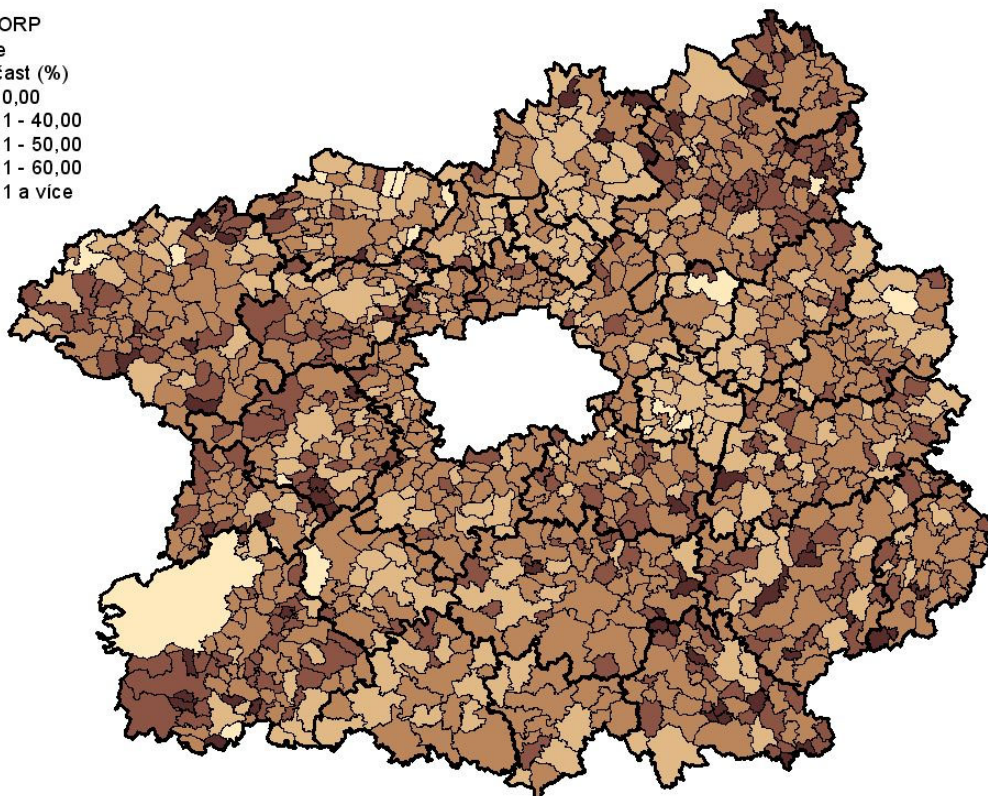

Volby do zastupitelstev krajů v roce 2008 - rozdělení mandátů



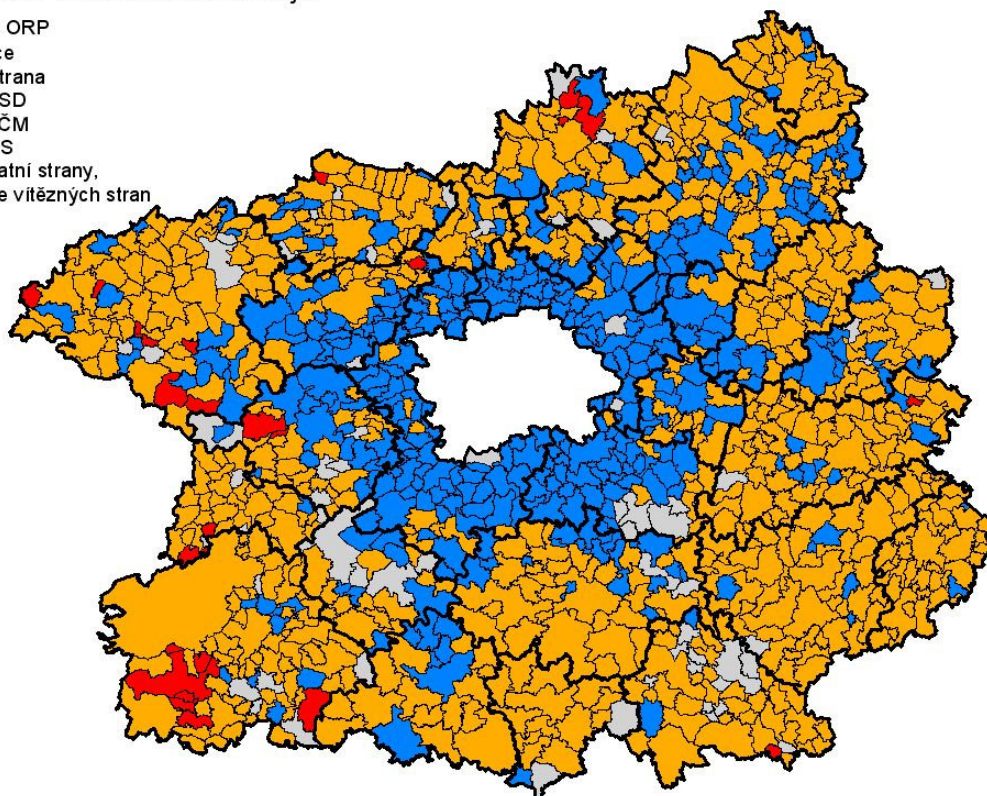
Volební účast a podíl jednotlivých volebních stran na získaných hlasech ve volbách do zastupitelstva kraje v okresech Středočeského kraje v roce 2008



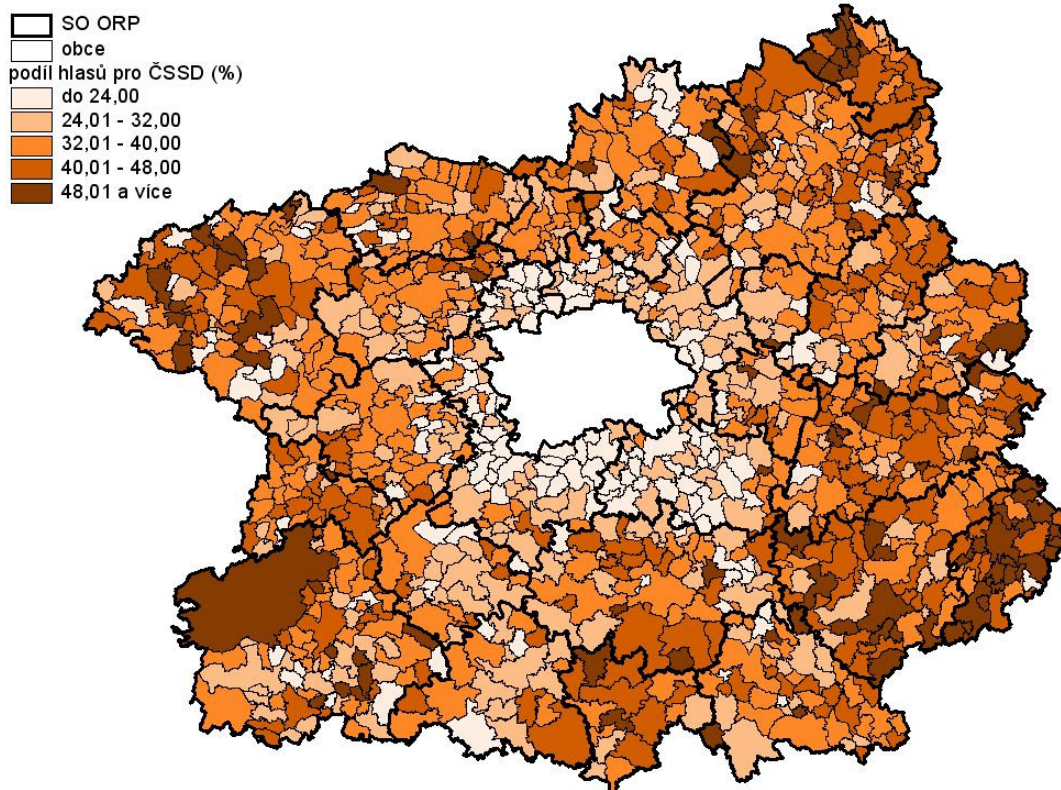
Účast voličů ve volbách do zastupitelstev krajů v roce 2008 v obcích Středočeského kraje



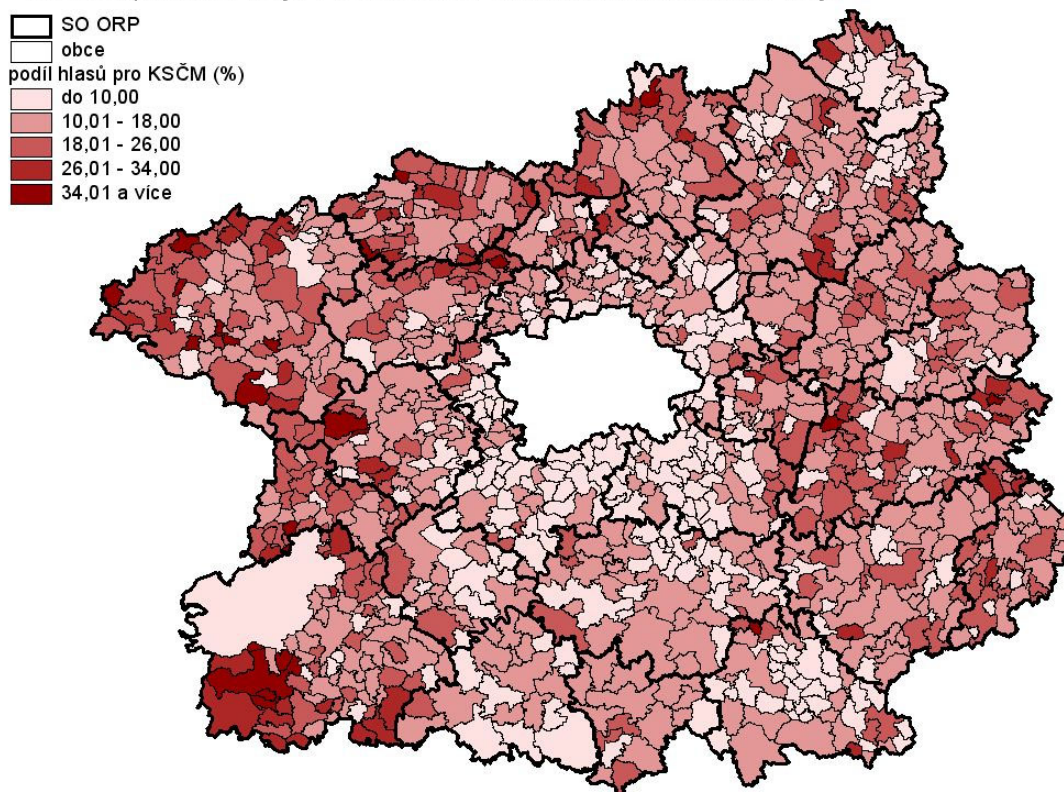
Strany, které získaly nejvíce hlasů ve volbách do zastupitelstev krajů v roce 2008 v obcích Středočeského kraje



Podíl hlasů získaných Českou stranou sociálně demokratickou ve volbách do zastupitelstev krajů v roce 2008 v obcích Středočeského kraje

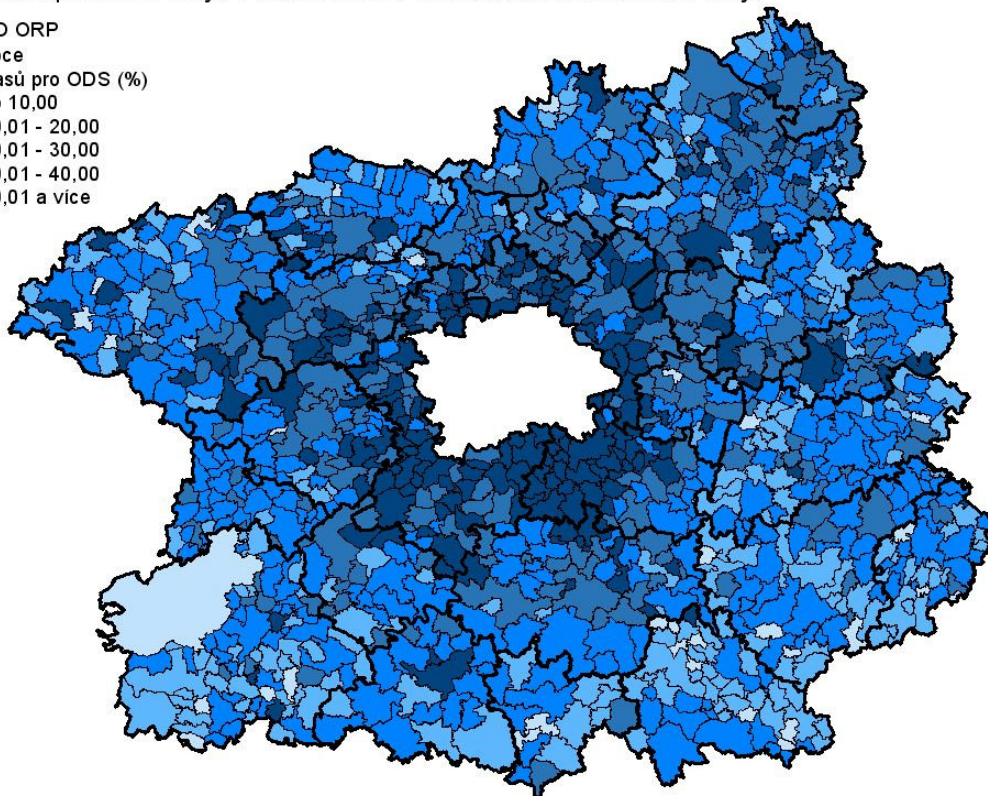


Podíl hlasů získaných Komunistickou stranou Čech a Moravy ve volbách do zastupitelstev krajů v roce 2008 v obcích Středočeského kraje



Podíl hlasů získaných Občanskou demokratickou stranou ve volbách do zastupitelstev krajů v roce 2008 v obcích Středočeského kraje

- SO ORP
- obce
- podíl hlasů pro ODS (%)
- do 10,00
- 10,01 - 20,00
- 20,01 - 30,00
- 30,01 - 40,00
- 40,01 a více



Podíl hlasů získaných Stranou zelených ve volbách do zastupitelstev krajů v roce 2008 v obcích Středočeského kraje

- SO ORP
- obce
- podíl hlasů pro SZ (%)
- do 1,00
- 1,01 - 2,00
- 2,01 - 3,00
- 3,01 - 4,00
- 4,01 a více

