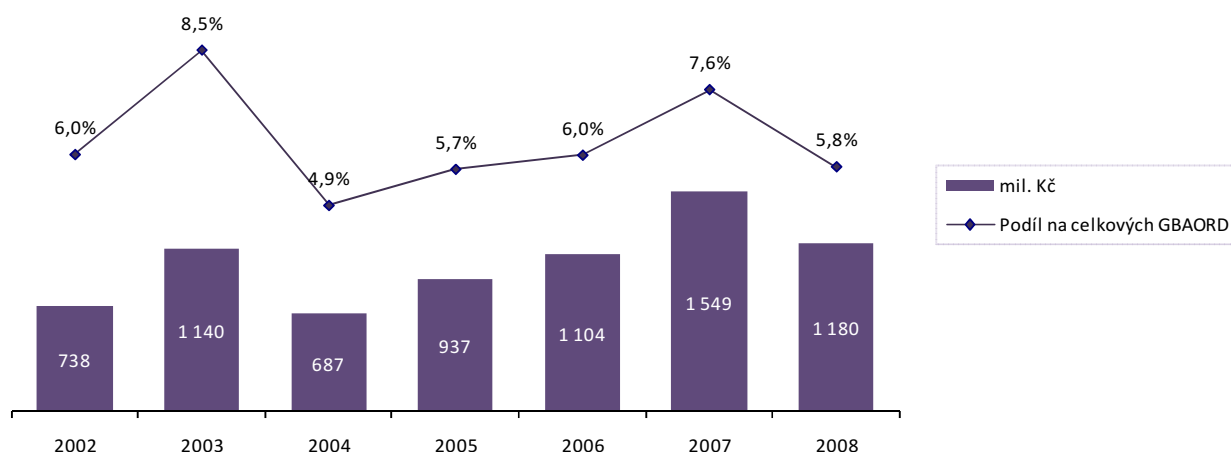


2.12 Ostatní civilní výzkum (SEO 12)

Do tohoto socioekonomického cíle spadá veškerý civilní výzkum, který nemohl být přiřazen pod konkrétní socioekonomický cíl. Jsou zde zahrnuty příspěvky plynoucí na podporu VaV do zahraničí (např. rámcové programy) a poplatky za účast na mezinárodních projektech VaV. Významnou položkou jsou v tomto případě také finanční prostředky poskytnuté na tzv. další rozvoj infrastruktury VaV. Do této kapitoly je zahrnut i VaV, jehož specifika neumožňují přiřazení do ostatních kapitol (např. z důvodů utajení).

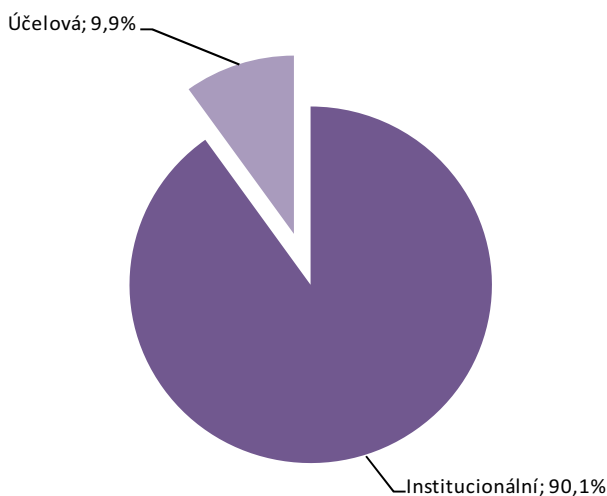
Vývoj absolutní výše státní podpory klasifikované pod tento socioekonomický cíl a podíl tohoto cíle na celkových státních výdajích na výzkum a vývoj ukazuje následující graf. Absolutní výše podpory v období 2002 až 2008 kolísala. Nejvyšší částka (1 549 mil. Kč) alokovaná v rámci tohoto cíle zaznamenána byla v roce 2007. Nejvyšší podíl na celkových GBAORD byl zjištěn v roce 2003 (8,5 %).

GRAF 2.65: Ostatní civilní výzkum (SEO 12) – výdaje v mil. Kč a % podíl na celkových GBAORD; 2002–2008



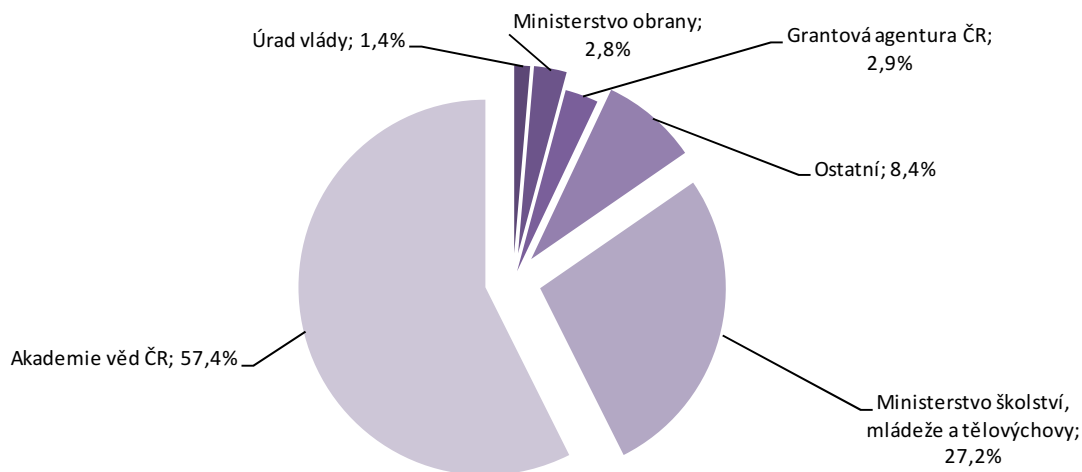
Vzhledem k výše uvedenému faktu, že se tento socioekonomický cíl dále nečlení na dílčí cíle, je pro znázornění členění podle typu státní podpory použit jiný graf. Institucionální podpora zcela zásadně převažuje nad účelovou podporou. Podíl institucionální podpory v roce 2008 dosáhl 90,1 % (1 062 960 tis. Kč) a podíl účelové podpory zbývajících 9,9 % (116 902 tis. Kč).

GRAF 2.66: Ostatní civilní výzkum (SEO 12) – struktura podle typu státní podpory; 2008



Největším poskytovatelem státních prostředků pro tento socioekonomický cíl byla v roce 2008 s podílem 57,4 % (677 501 tis. Kč) Akademie věd ČR. V tomto případě je zde klasifikována infrastruktura Akademie věd ČR. Dalším významným poskytovatelem bylo Ministerstvo školství, mládeže a tělovýchovy a podílem 27,2 % (320 436 tis. Kč). Řadí se sem zejména příspěvky za zahraniční programy. Zde jako poskytovatel vystupuje i Úřad vlády ČR s podílem 1,4 % (16 073 tis. Kč).

GRAF 2.67: Ostatní civilní výzkum (SEO 12) – podíly podle příspěvku poskytovatelů; 2008



POZN.: Ostatní – Ministerstvo dopravy, Ministerstvo kultury, Ministerstvo pro místní rozvoj, Ministerstvo průmyslu a obchodu, Ministerstvo práce a sociálních věcí, Ministerstvo vnitra, Ministerstvo zdravotnictví, Ministerstvo zemědělství, Ministerstvo životního prostředí a Úřad pro jadernou bezpečnost.

Nejvíce finančních prostředků v rámci tohoto „sběrného“ cíle bylo klasifikováno pod položkou „Nespecifikováno“, kam patří položky bez možnosti určit kraj příjemce a také příjemci mimo Českou republiku. Podíl v roce 2008 činil 93,1 % (1 098 639 tis. Kč). Největším příjemcem podle krajů bylo hlavní město Praha (61 991 tis. Kč; 5,3 %).

GRAF 2.68: Ostatní civilní výzkum (SEO 12) – členění podle krajů (% a částky v tis. Kč); 2008

